

EasyPark - Ansökan om boendeparkering i Karlskrona kommun

Så här ansöker du om boendeparkeringstillstånd och köper boendebiljett.

Steg 1.

Gå in på kommunens hemsida www.karlskrona.se/parkering och klicka på rutan om Boendeparkering. Klicka på länken lite längre ner på sidan så kommer du till <https://karlskrona.easypark.net> där du sen påbörjar din registrering.

Områdeskoder och zoner

I Karlskrona finns två olika zoner, röd och grön zon, och här används olika områdeskoder.

→

Timparkering

På Trossö finns det tre olika appar/företag att välja mellan för att betala din timparkering.

→

Boendeparkering

Läs mer om boendeparkering och vilken app du ska använda för att starta din boendeparkering.

→

Frågor och svar

Läs svar på de vanligaste frågorna om parkeringar i Karlskrona.

→

Ladda din elbil

Hitta din närmsta laddstolpe.

→

Parkeringsregler

Mer information om skyltning, service/underhåll på gator och regler för parkering.

→

Tillstånd och boendebiljett

Ditt tillstånd börjar gälla direkt efter att du har ansökt och blivit godkänd. Tillståndet är giltigt i tolv månader och förnyas inte automatiskt, men när perioden börjar närma sig slut kan du ansöka på nytt.

EasyPark

Du ansöker om ett tillstånd för boendeparkering hos EasyPark. Det går bara att ha ett tillstånd för boendeparkering per person men det går att logga in på EasyParks hemsida och ändra det fordon som tillståndet ska gälla för.

Utöver tillståndet behöver du köpa en 30-dagars boendebiljett. Detta kan du göra via länken nedan eller i EasyParks app.

Om du har ett aktivt tillstånd så kan du även köpa månadsbiljetten via EasyPark-appen via områdeskod 55460.

[Klicka här för att komma till EasyPark där du kan ansöka om tillstånd och köpa biljett](#)

Digitalt

Både tillståndet och biljetten är digitala. Parkeringsvakten kontrollerar digitalt i sin handdator att fordonets registreringsnummer har ett giltigt boendeparkeringstillstånd med erlagd boendebiljett.

Kostnad

Avgift för boendeparkering är 150 kronor per månad för en 30-dagarsbiljett.

Steg 2.

Registrera dig och skapa ett konto. Logga in om du redan är befintlig kund.



PARKERINGSTILLSTÅND

Gör livet lättare genom att ansöka om digitala parkeringstillstånd! Drivs av EasyPark och Karlskrona kommun. Väldigt enkelt!

Logga in

eller

Registrera dig

Du behöver registrera ett konto för att ansöka om tillstånd

KARLSKRONA KOMMUN BOENDEPARKERING

Välkommen!

För en karta över parkeringsområden eller villkor för boendeparkering - se nedanstående länkar.

[boendezoner-parkering.pdf \(karlskrona.se\)](#)
[Trafikföreskrifter \(karlskrona.se\)](#)

Vill du köpa din boendebiljett via EasyPark appen - använd dig av zon 55650.

Om du har några frågor, vänligen kontakta Karlskrona kommun

+46455303000

kundservice@karlskrona.se

[COOKIEPOLICY](#) [INTEGRITETSPOLICY](#)

Steg 3. Skapa konto

Fyll i dina uppgifter genom alla steg (*Personlig, Kontakt, Konto*) såsom personnummer, mobilnummer, e-post, lösenord och klicka sen på *Skapa Profil*



ANVÄNDARREGISTRERING

STEG 1



PERSONLIGA DETALJER

Personnummer

Nästa steg

Avbryt

1. Fyll i ditt personnummer och tryck på *Nästa steg*.

ANVÄNDARREGISTRERING

STEG 1



PERSONLIGA DETALJER

Personnummer

 ✓

Förnamn

Efternamn

Adress

Nästa steg

Avbryt

2. När uppgifterna kommit in tryck på *Nästa steg*.

ANVÄNDARREGISTRERING

STEG 2



KONTAKTUPPGIFTER

Mobilnummer

Epost

Nästa steg

Föregående steg

3. Fyll i mobilnummer och Epost. Tryck sen på *Nästa steg*.

ANVÄNDARREGISTRERING

STEG 3



KONTODETAILJER

Epost

Lösenord

Ditt lösenord behöver bestå av minst 8 tecken och innehålla minst en siffra, en liten bokstav och en stor bokstav.

Jag accepterar [Villkor](#)

SKAPA PROFIL

Föregående steg

4. Fyll i ett lösenord och kryssa i att du läst och accepterar villkoren. Tryck sen på *Skapa Profil*.

ANVÄNDARREGISTRERING

STEG 4



FÄRDIG!

Bra jobbat! Du har nu ett konto och kan gå vidare för att ansöka om ett tillstånd!

Ansök

 Inte redo att ansöka om tillstånd än?

Du kan se dina tillstånd, ansökningar och personliga detaljer på din profilsida.

GÅ TILL PROFIL

Användarregistreringen är färdig. För att söka om boendetillstånd tryck på *Ansök*. Fortsätt till **Steg 4**.

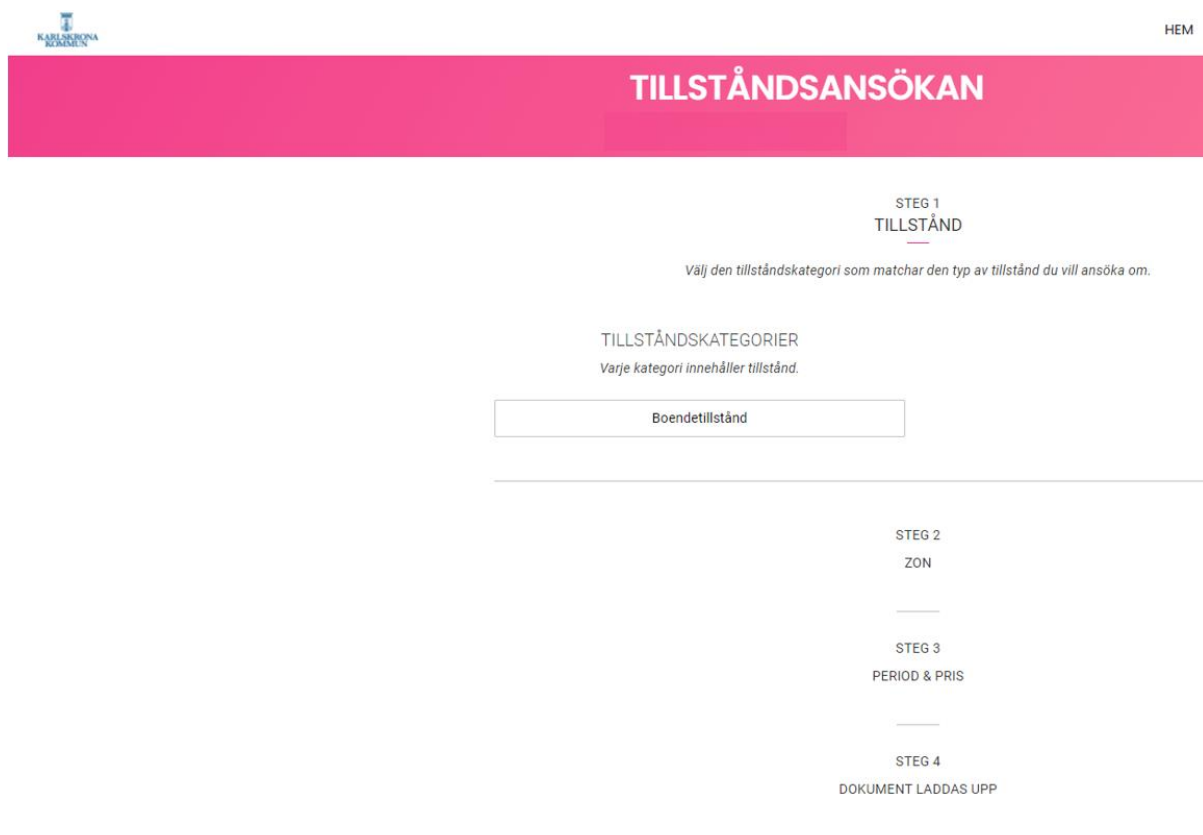
Detta gäller om du har loggat ut efter registreringen av ditt konto.

Skriv in din e-postadress och ditt lösenord, klicka sen på logga in. Då visas denna vy:



Tryck på *Ansök om nytt tillstånd* för att komma till *Tillståndsansökan*.

Steg 4. Ansök om nytt tillstånd



1. Tryck på *Boendetillstånd*

TILLSTÅNDSANSÖKAN

STEG 1 TILLSTÅND

Välj den tillståndskategori som matchar den typ av tillstånd du vill ansöka om.

TILLSTÅNDSKATEGORIER

Varje kategori innehåller tillstånd.

Boendetillstånd

TILLSTÅND I DEN HÄR KATEGORIN

Välj ett tillstånd för att se detaljer

1. Boendeparkering

PERIODER OCH PRISER

365 Dagar

0 SEK

OMRÅDEN

Boende - NV

Boende - NO

Boende - SV

Boende - SÖ

GENERELL INFORMATION

Ditt boendetillstånd ger dig bara rätt till att köpa en boendeparkeringsbiljett inom tilldelat område, för en karta över parkeringsområden - besök karlskrona.se.

Glöm inte att du behöver köpa en parkeringsbiljett efter beviljat tillstånd - vill du köpa din boendebiljett via EasyPark appen - använd dig av zon 55650.

Om det här är det tillstånd du vill ansöka om, tryck fortsätt

Fortsätt

STEG 2

2. Kommer meddelande om *Uppladdning av dokument krävs!* så behöver ansökan kompletteras och tillståndet kan inte godkännas automatiskt utan behöver granskas av en administratör. Detta görs i sista steget t ex genom att du laddar upp ett utdrag från Skatteverket som visar att du är folkbokförd inom ansökt boendeområde.
3. Tryck på *Fortsätt* för att bli tilldelad din Boendezon.

TILLSTÅNDSANSÖKAN

STEG 1 TILLSTÅND

Ditt val
Boendeparkering

Ändra

STEG 2 OMRÅDE

Dina matchande zoner
Boende - SV
Om detta är fel område, var vänlig [uppdatera din adress](#)

See details

STEG 3 PERIOD

PERIODVAL

Välj den period du vill ha för ditt tillstånd. Varje period har ett angivet pris.

365 Dagar

0 SEK

PERIODENS GILTIGHET

Giltigt från: -

Giltigt till: -

Fortsätt

4. Välj period. Markera *365 Dagar* och tryck sen på *Fortsätt*.

TILLSTÅNDSANSÖKAN

STEG 1 TILLSTÅND

Ditt val
Boendeparkering

Ändra

STEG 2 OMRÅDE

Dina matchande zoner
Boende - SV

Om detta är fel område, var vänlig [uppdatera din adress](#)

See details

STEG 3 PERIOD

PERIODVAL

Välj den period du vill ha för ditt tillstånd. Varje period har ett angivet pris.

365 Dagar

0 SEK

PERIODSTART

Välj när du vill att tillståndet ska börja gälla

För denna period kan tillståndet starta inom 30 dagar

PERIODENS GILTIGHET

Giltigt från: 2021-10-15 13:15

Giltigt till: 2022-10-14 23:59

< OKTOBER 2021 >

mån	tis	ons	tor	fre	lör	sön
				1	2	3
4	5	6	7	8	9	10
11	12	13	14	15	16	17
18	19	20	21	22	23	24
25	26	27	28	29	30	31

Fortsätt

5. Markera ett datum och tryck sen på *Fortsätt*.
Välj dagens datum om tillståndet ska börja gälla direkt eller välj ett datum inom **30 dagar** framåt.

TILLSTÅNDSANSÖKAN

STEG 1 TILLSTÅND

Ditt val
Boendeparkering

Ändra

STEG 2 OMRÅDE

Dina matchande zoner

Boende - SV

Om detta är fel område, var vänlig [uppdatera din adress](#)

See details

STEG 3 PERIOD

Din period och pris

365 Dagar 0 SEK

Dina giltighetsdatum

2021-10-15 13:15 → 2022-10-14 23:59

Ändra

STEG 4 FORDON

Vänligen ange information om ditt fordon

FORDON 1 (AKTIV)

Reg.nummer

██████

Märke

FORD

Modell

JAB

Fortsätt

6. Fyll i registreringsnummer, märke och modell på ditt fordon som du brukar. Tryck sen på *Fortsätt*.

TILLSTÅNDSANSÖKAN

STEG 1 TILLSTÅND

Ditt val
Boendeparkering

Ändra

STEG 2 OMRÅDE

Dina matchande zoner
Boende - SV

Om detta är fel område, var vänlig [uppdatera din adress](#)

See details

STEG 3 PERIOD

Din period och pris

365 Dagar 0 SEK

Dina giltighetsdatum

2021-10-15 13:15 → 2022-10-14 23:59

Ändra

STEG 4 FORDON

Fordon 1 (Aktiv)

██████████
██████████

Ändra

Jag accepterar [Villkor](#)

ANSÖK

Avbryt

7. Läs villkoren och kryssa i rutan att du accepterar dessa. Tryck sen på *Ansök*.

TILLSTÅNDSANSÖKAN

TACK FÖR DIN ANSÖKAN

DIN ANSÖKAN ÄR GODKÄND

ANSÖKNINGSDETALJER

BOENDEPARKERING	
 Tillståndsid	3734348
 Aktivt fordon	
 Område	Boende - SV
 Period	365 Dagar
 Pris	0.00 SEK
 Giltigt från	2021-10-13 12:45
 Giltigt till	2022-10-12 23:59

SE DINA AKTIVA TILLSTÅND









- Ansökan är godkänd. Tryck på *Se dina aktiva tillstånd* för att komma till ditt aktiva tillstånd.

AKTIVA TILLSTÅND

Det här är din tillståndssida.

Här kan du se och hantera dina aktiva tillstånd.

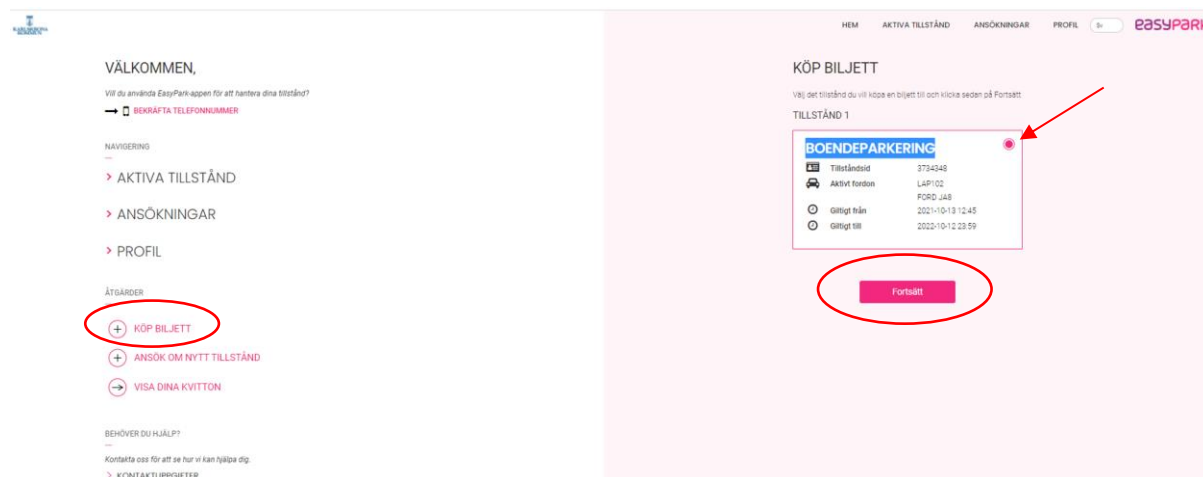
TILLSTÅND 1

BOENDEPARKERING		HANDLINGAR	
Tillståndsdetaljer		Följande är allt du kan göra på det här tillståndet	
 Tillståndsid	3734348	Köp biljett	
 Aktivt fordon		Byt aktivt fordon	
 Giltigt från	2021-10-13 12:45		
 Giltigt till	2022-10-12 23:59 (364 Dagar kvar)		
 Område	Boende - SV		
 Period	365 Dagar		
 Pris	0.00		

- Tryck på *Köp biljett* om du vill köpa en boendebiljett till ditt boendeparkeringstillstånd.
Fortsätt till **Steg 5**.

Detta gäller om du har loggat ut efter att du ansökt om och blivit beviljad ett boendeparkeringstillstånd.

Skriv in din e-postadress och ditt lösenord, klicka sen på logga in. Då visas denna vy:



Tryck på *Köp biljett*. Då kommer ditt aktiva tillstånd upp till höger i vyn som du kan köpa en boendebiljett för. Markera tillståndet genom att trycka på punkten i högra hörnet samt tryck på *Fortsätt*.

Steg 5. Köp biljett

STEG 1
BILJETT

Välj biljett

Boendeparkeringsbiljett - NV

Boendeparkeringsbiljett - NÖ

Boendeparkeringsbiljett - SV

Boendeparkeringsbiljett - SÖ

STEG 2
PRIS OCH PERIOD

30 Dagar 150 SEK

STEG 3
STARTDATUM

STEG 4
SAMMANFATTNING

1. Välj boendebiljett för ditt boendeområde (du kan endast köpa en boendebiljett för det boendeområde där du har ett giltigt tillstånd).

STEG 2
PRIS OCH PERIOD

30 Dagar 150 SEK

STEG 3
STARTDATUM

< OKTOBER 2021 >

mån tis ons tor fre lär sön

				1	2	3
4	5	6	7	8	9	10
11	12	13	14	15	16	17
18	19	20	21	22	23	24
25	26	27	28	29	30	31

PERIODENS GILTIGHET

Giltigt från 2021-10-13 12:56
Giltigt till 2021-11-11 23:59

STEG 4
SAMMANFATTNING

Namn Boendeparkeringsbiljett - SV
Period 30 Dagar
Pris 150 SEK
Giltigt från 2021-10-13 12:56
Giltigt till 2021-11-11 23:59

Proceed to payment

2. Markera 30 dagar 150 SEK. Markera sen datum när biljetten ska börja gälla. Tryck sen på *Fortsätt till betalning*.

KÖP BILJETT


SAMMANFATTNING


Below is the short summary of permit application(s)

 Tillstånd	Boendeparkeringsbiljett - SV	150.00 SEK
 Aktivt fordon	[Redacted]	
 Område	Boende - SV	
 Period	30 Dagar	
 Validity	from 2021-10-13 12:57 to 2021-11-11 23:59	

Total price: 150.00 SEK

BETALNING


 Kreditkort

Kortnummer
1234 5678 9012 3456

Utgångsdatum CVC / CVV

Spara till min nästa betalning

EasyPark does not store any card details. All details are safely stored at Adyen, our PCI-certified partner. 

[Pay](#)

[Avbryt](#)

- Fyll i dina kortuppgifter och godkänn med BankID. Du kan välja antingen spara kort eller att göra ett engångsköp med ditt kort genom att betala direkt.

KÖP BILJETT

TACK

KÖPET AV DIN BILJETT HAR GENOMFÖRTS

BILJETTDETALJER

BOENDEPARKERINGSBILJETT - SV		
 BiljettID	3739728	
 Aktivt fordon	[Redacted]	
 Kontakta e-post	[Redacted]	
 Period	30 Dagar	
 Pris	150.00 SEK	
 Giltigt från	2021-10-15 13:00	
 Giltigt till	2021-11-13 23:59	

[SE DINA AKTIVA TILLSTÄND](#)

- När köpet har genomförts kommer du till en översikt över biljettdetaljer och du får även en bekräftelse på att köpet har godkänts, via SMS och e-post.

Övrig information

Du ansöker om ett boendeparkeringstillstånd utifrån din folkbokföringsadress.

Tänk på att du enbart får parkera i den boendezon som du har tillstånd och biljett för.

Boendeparkeringstillståndet gäller för en bil. Har ni flera bilar i familjen kan övriga som är 18 år och har körkort ansöka om ytterligare boendeparkeringstillstånd för den bil de brukar.

Ett boendeparkeringstillstånd är giltigt i ett år. Du måste ha både ett giltigt tillstånd och en giltig boendeparkeringsbiljett för att kunna parkera inom den valda boendeparkeringszonen. Biljetten gäller i 30 dagar och du får påminnelse om när du behöver förnya ditt tillstånd eller din biljett. Köpt tillstånd/biljett återbetalas ej.