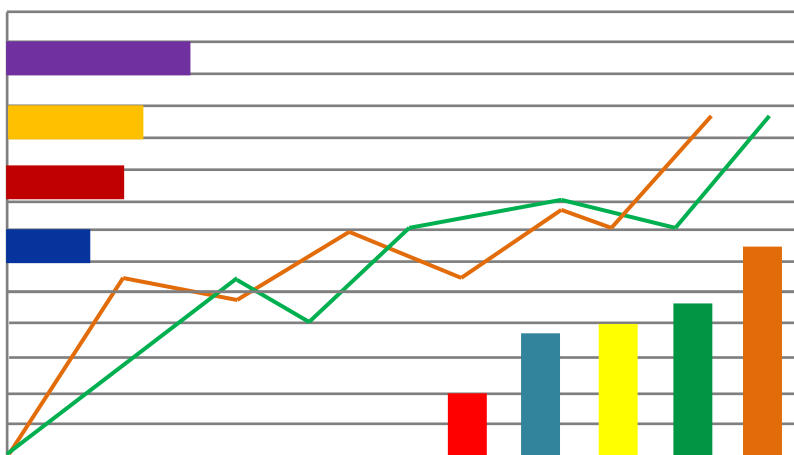


Näringslivsfakta

Karlskrona kommun

2023



konsultrapport av



*- agentur UC Affärsinformation AB -
för UC Selekt-kund Karlskrona kommun*

Innehållsförteckning

Sida 1

Innehållsförteckning

Sida 2

Nystartade företag

Branschfördelning

Sida 3

Könsfördelning VD/ansvarig

Månadsfördelning

Årsfördelning historik

Sida 4

Nettotillväxt

Ökning och minskning företag

Sida 5

Alla företag och arbetsställen

30 största AB

Sida 6

Fördelning juridiska former

Sida 7

Branschfördelning kommun-Sverige

Branschfördelning historik

Sida 8

Branschfördelning per storleksklass anställda

Sida 9

Fördelning antal anställda per arbetsställe kommun-Sverige

Fördelning antal anställda per arbetsställe historik

Sida 10

Åldersfördelning (nya, medelålders och äldre företag) kommun-Sverige

Åldersfördelning historik

Sida 11

Riskklassfördelning kommun-Sverige

Riskklassfördelning historik

Sida 12

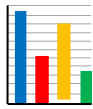
Könsfördelning kvinnlig/manlig företagsledare kommun-Sverige

Könsfördelning företagsledare historik

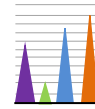
Sida 13

Nettotillväxt alla företag kommun, län och rike

Källa: UC Selekt, jan 2024. Konsultrapport skapad för UC Selekt-kund Karlskrona kommun, för eget bruk.



Näringslivsfakta - Karlskrona kommun



januari – december 2023

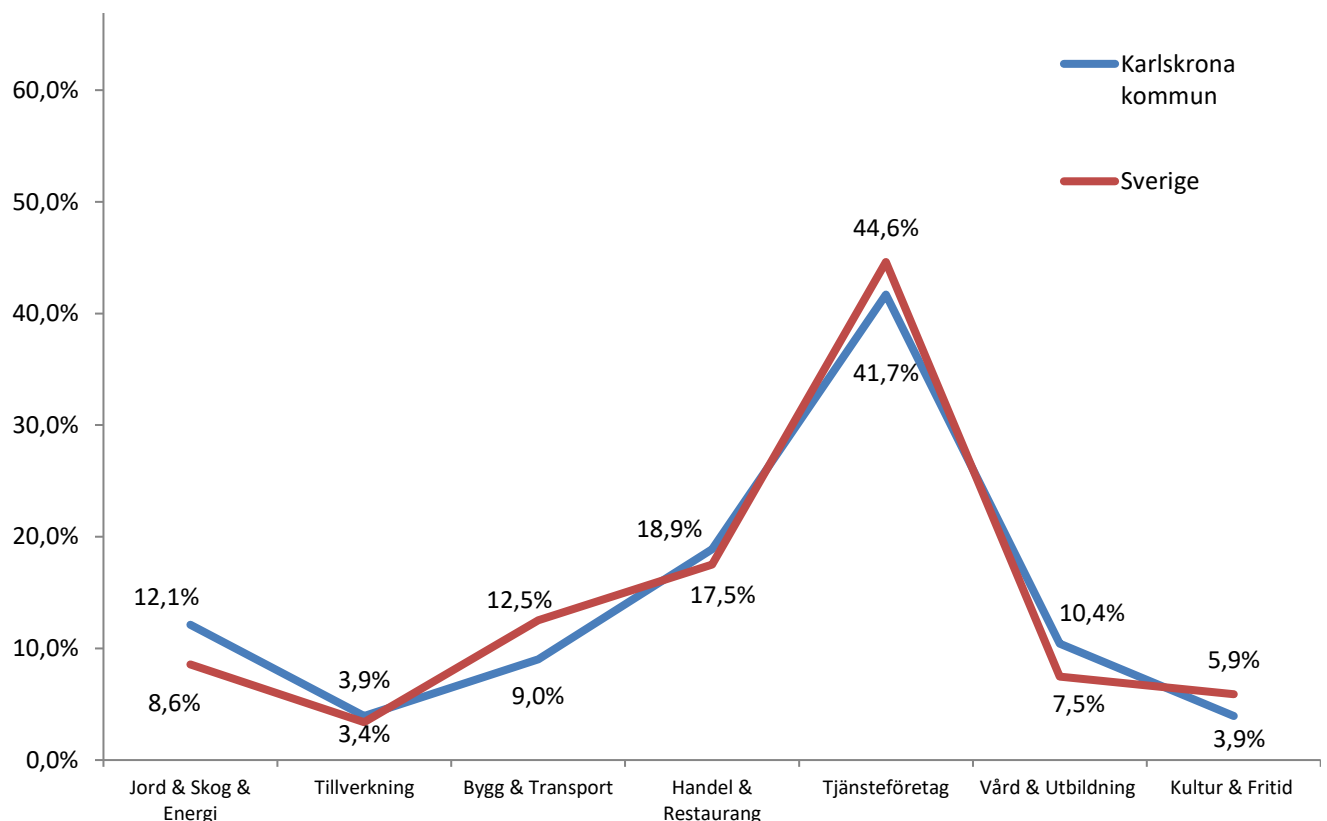
Information om kommunens **6 130** företag* och **6 683** arbetsställen**

*** Företag:** inkluderar juridiska formerna aktieföretag (AB), handels & kommanditbolag (HKB); enskild näringsverksamhet (EN), ekonomiska föreningar (EF) samt banker och försäkringsbolag. Huvudkontor+filialer. Avser aktiva företag som är registrerade för F-skatt, moms och/eller arbetsgivaravgift.

****Arbetsställen:** inkluderar ovanstående juridiska former samt ideella föreningar >1 anställda, bostadsrättsföreningar, stat & kommun, organisationer, stiftelser samt andra juridiska former. Huvudkontor+filialer.

Nystartade företag – branschfördelning

Det har startats 356 företag i Karlskrona kommun under 2023.



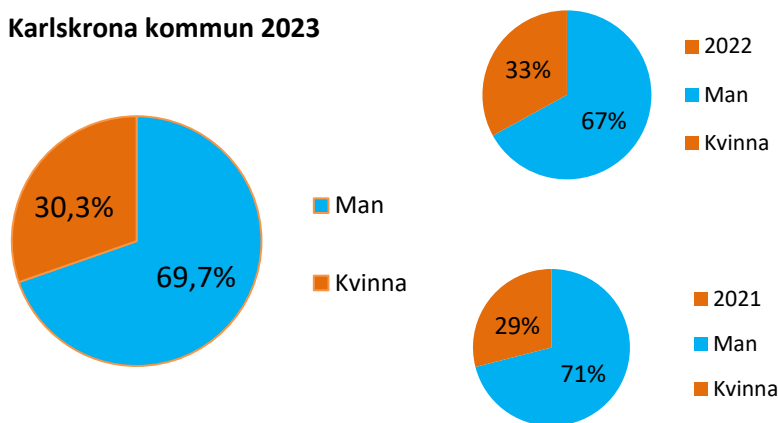
Karlskrona kommun följer rikets kurva ganska väl vad gäller nystartade företag. Största skillnaderna finns inom branschsektorerna Jord & Skog & Energi (+3,5 %) och Bygg & Transport (-3,5 %).

Den näst största sektorn Tjänsteföretag innefattar företag som erbjuder tjänster inom bl a IT, ekonomi, reklam, juridik, försäkring, uthyrning av fastigheter och maskiner, resor, städning, kropps- och hårvård.

Nystartade företag – fördelning kön, månad, år

Fördelning kvinnlig/manlig vd, kontaktperson eller innehavare för nystartade företag.

Karlskrona kommun 2023



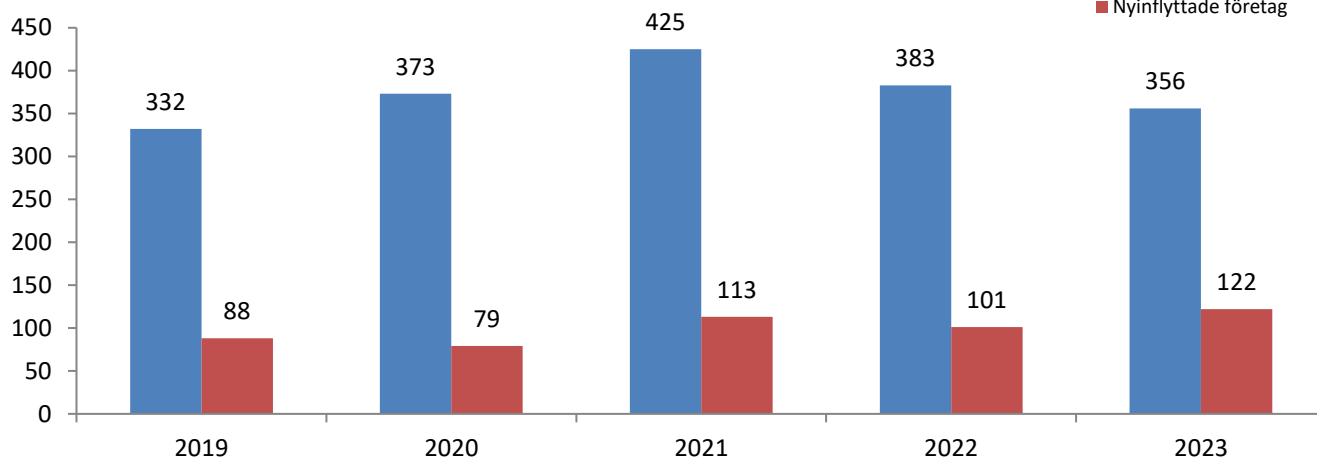
2023 har Karlskrona kommun 3,0 % lägre andel kvinnliga företagsledare i nystartade företag jämfört med riksnittet som är på 33,3 %.

Antal startade företag per månad under 2023. Totalt 356 företag (383 ifjol).

Månad	Antal
Januari	42
Februari	24
Mars	40
April	36
Maj	30
Juni	24
Juli	25
Augusti	35
September	20
Oktober	42
November	24
December	14

Det startades flest företag i januari och oktober (42 st).

Nya företag i Karlskrona kommun 2019-2023



Antalet nya företag i Karlskrona kommun minskade något under 2023 vilket är en trend i de flesta kommunerna. I Sverige totalt minskade nyföretagandet med 8 % under 2023 (7 % under 2022) vilket beror på utmaningar som inflation, räntehöjningar, elprisökningar och olika krigseffekter precis efter en påfrestande pandemi.

Nyföretagandet = 5,3 av 1000 invånare i kommunen. 66 660 invånare 2023 enligt Karlskronas webb. Företagandet = 87 av 1000 invånare i kommunen. Avser alla företag med hk i kommunen.

Nettoförändring Karlskrona kommun 2023

Ökning och minskning antal företag

Antal 31 dec 2022	6 035 st
Antal 31 dec 2023	6 130 st

Jan-dec 2023:

Nystartade företag	356 st
Nyinflyttade	<u>122 st</u>
Total ökning	478 st

Upphörda*	-254 st
Konkurser**	-26 st
Utflyttade	<u>-103 st</u>
Total minskning	-383 st

Förändring antal företag	+95 st
Nettotillväxt	+1,6 %

Enligt **konkursstatistik från UC** var antalet konkurser 24 st 2022 och 26 st 2023. Ökningen är därmed 8 % i kommunen.

För Sverige som helhet har ökningen varit 29 % under året pga inflation, höga räntor, byggkris med mera. Konkursnivån är i paritet med finanskrisens år på 90-talet. 2023 gick ca 8400 företag i konkurs, 2022 var det ca 6500 företag och 2021 ca 6000 företag.



Upphörda*: Avregistrerade, inaktiva, fusion, likvidation, överförda, kommission och konkurser enskilda firmor

Konkurser**: Avser juridiska personer som aktieföretag, handels-/kommanditbolag, ekonomiska föreningar


Nettotillskott 2013:	+1,0 %	(+52 st)
Nettotillskott 2014:	+1,1 %	(+58 st)
Nettotillskott 2015:	+3,7 %	(+195 st)
Nettotillskott 2016:	+0,4 %	(+23 st)
Nettotillskott 2017:	+1,4 %	(+78 st)
Nettotillskott 2018:	+0,2 %	(+11 st)
Nettotillskott 2019:	+1,2 %	(+66 st)
Nettotillskott 2020:	+1,3 %	(+71 st)
Nettotillskott 2021:	+3,9 %	(+225 st)
Nettotillskott 2022:	+1,8 %	(+104 st)
Nettotillskott 2023:	+1,6 %	(+95 st)



478 företag har tillkommit (nystartade och nyinflyttade)



383 företag har försvunnit (upphörda och utflyttade)



Totalt har det skett en ökning med **95** företag vilket ger en nettoförändring med **+1,6 %** för Karlskrona kommun 2023 vad gäller antalet företag.

Alla företag – största AB

Aktiebolag med huvudkontor i Karlskrona kommun, 30-i-topplista.

Rangordnas efter nettoomsättning enligt senaste bokslut.

Inom parentes står omsättningsförändring mot fg bokslut.

Företagsnamn	Oms. (tkr)	Förändring oms. %	Anställda (hk+fialer)	Ort
Nkt Hv Cables AB	6879752	12	1141	Lyckeby
Roxtec International AB	1652098	26	301	Lyckeby
Dynapac Compaction Equipment AB	1235693	20	307	Karlskrona
Affärsverken Karlskrona AB	639891	3	222	Karlskrona
Affärsverken Energi i Karlskrona AB	511508	66	38	Karlskrona
Karlskrona Stormarknad AB	471685	3	89	Lyckeby
Karlskrona Bilcenter AB	446013	21	36	Karlskrona
Achima Care AB	386530	-2	196	Karlskrona
AB Karlskronahem	362586	-1	45	Karlskrona
Asfaltbolaget Sverige AB	346768	ej uppgift	71	Karlskrona
Sigurd Råberg i Karlskrona Bil AB	324691	19	51	Karlskrona
Nurse & Doc Partner Scandinavia AB	322809	20	131	Karlskrona
Roxtec AB	283002	21	ej uppgift	Karlskrona
Outpost 24 AB	240844	33	85	Karlskrona
Ebb Medical AB	225285	24	5	Karlskrona
Ikett Personalpartner AB	205157	13	351	Lyckeby
Dynacon Construction Blekinge AB	200037	-17	46	Karlskrona
Pelmatic AB	192592	38	20	Karlskrona
Victoriahem Karlskrona AB	183757	5	17	Karlskrona
Rudvi Fritid AB	167593	-3	9	Karlskrona
Bilaktiebolaget Peter Rudvi	163541	19	16	Karlskrona
S-Group Solutions AB	161500	9	60	Karlskrona
Fastighets AB Karlskrona 4:20	157113	8	ej uppgift	Karlskrona
Ericsson Mobile Financial Services AB	154314	ej uppgift	81	Karlskrona
Affärsverken Elnät i Karlskrona AB	149999	4	14	Karlskrona
Kingspan Baga AB	147423	3	44	Karlskrona
Hs Service och Support AB	146297	5	176	Karlskrona
Montex AB	138171	19	24	Karlskrona
Pajero AB	137573	3	40	Karlskrona
Testhouse Nordic AB	134341	3	6	Drottningstjärn

Utöver dessa företag finns det några stora filialer (hk i annan kommun), bl a:

Ericsson AB (500-999 anst), Saab Kockums AB (500-999 anst), Telenor Sverige AB, Samhall AB och Bergkvarabuss AB (alla 200-999 anst). Filialers anställda anges i intervall. Av de 30 aktiebolagen så har enbart 4 en negativ omsättningsutveckling, bl a Dynacon.

Alla arbetsställen - fördelning juridiska former 2021-2023

Juridiska former	2021	2022	2023
Aktiebolag	2624	2768	2912
Bank AB, Spar- och Föreningsbank, Kreditkassor, Hypoteksföreningar	3	3	3
Bostadsrättsföreningar	155	156	153
Ekonomiska föreningar	59	57	56
Enkla bolag, partsrederier, gruvbolag	38	39	39
Enskild näringsverksamhet	3044	3024	2988
Försäkringsbolag	4	3	3
Handels- och kommanditbolag	197	180	168
Registrerade trossamfund	17	16	16
Statliga och kommunala enheter samt organisationer	238	241	260
Stiftelser	7	7	9
Värdepappersfond	0	0	0
Övriga juridiska former	75	75	76
Uppgift saknas	0	0	0

Diagram över de juridiska formerna i Karlskrona kommun 2021-2023.

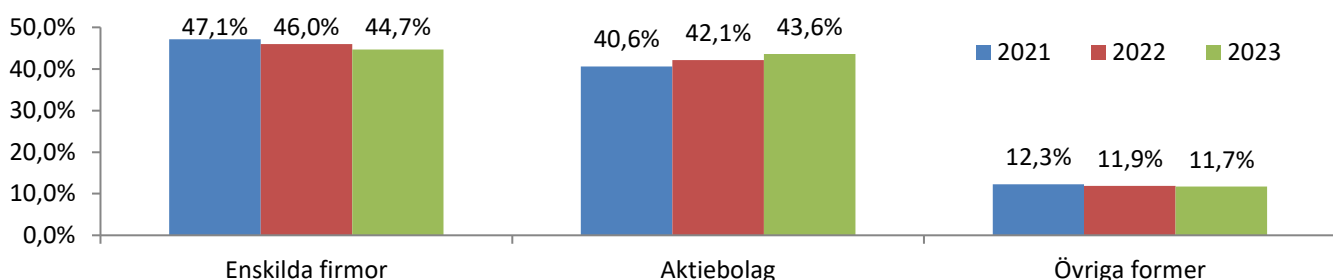
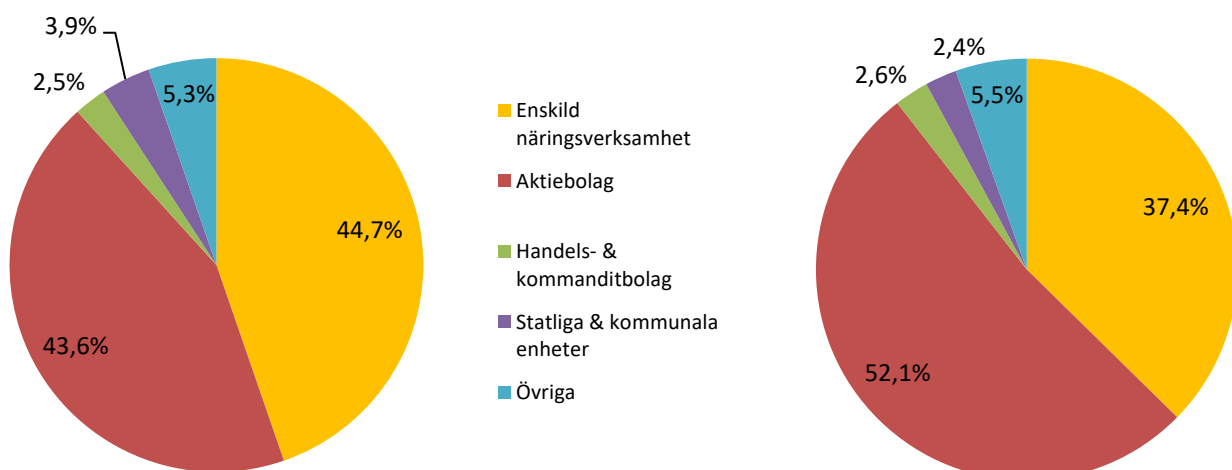


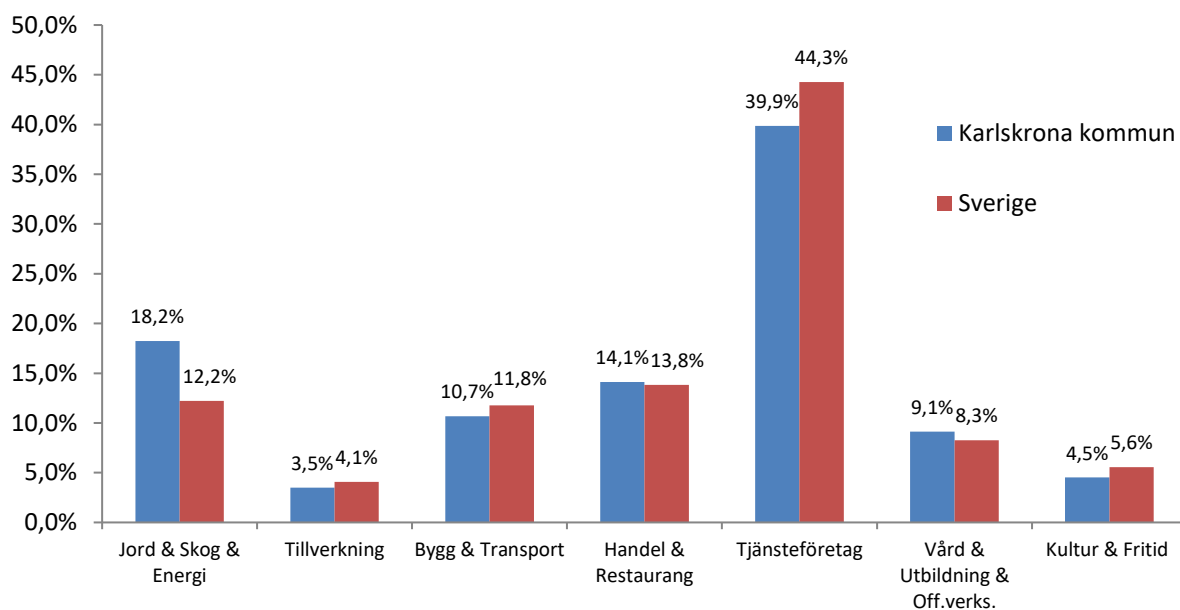
Diagram över de juridiska formerna i Karlskrona kommun 2022, jämförelse med riket.



Karlskrona kommun har högre andel enskilda näringsidkare jämfört med riksnittet (+7,3 %) medan andelen aktiebolag är 8,5 % lägre än för riket 2023. Sett ur ett treårsperspektiv har andelen aktiebolag ökat med 2,0 %.

Alla arbetsställen – branschfördelning 2023

Avser huvudkontor och filialer, alla juridiska former.



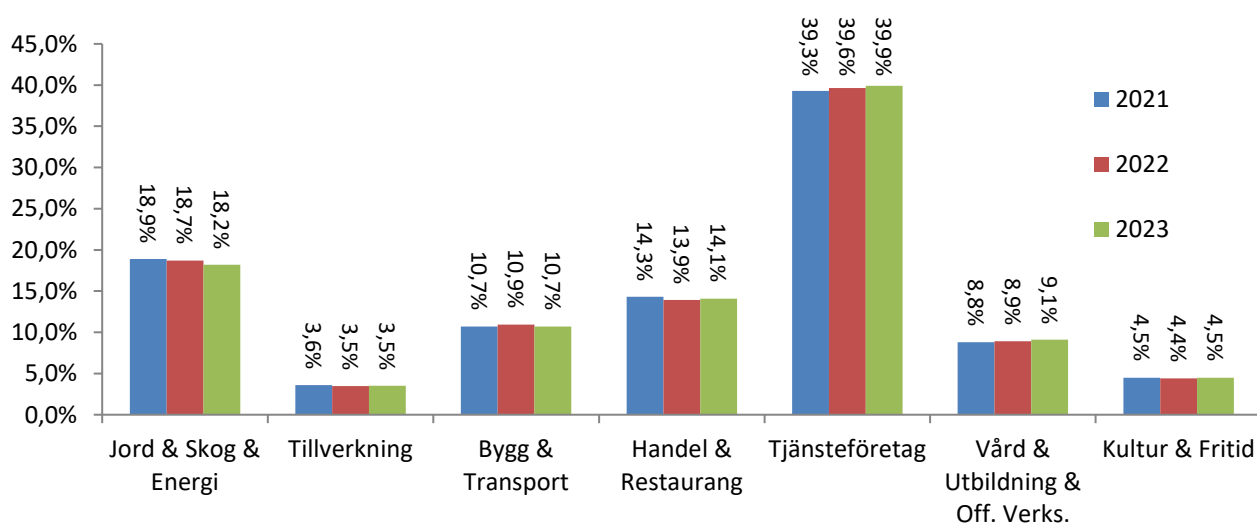
De största skillnaderna mot rikets branschstruktur finns inom Tjänsteföretag (-4,4 %) och Jord & Skog & Energi (+6,0 %).

Tillväxtverkets grupp KKN (kreativa och kulturella näringar) innefattar 361 företag (357 fg år), se lista över branschkode. 24 av dessa är nystartade 2023 (24 även fg år).

581000 Utgivning av böcker och tidskrifter och annan förlagsverksamhet
590000 Film video- o tv-programverk ljudinspelning o fonogramutgivning
600000 Planering och sändning av program
711100 Arkitektverksamhet
731100 Reklambyråverksamhet o.d.
731200 Mediebyråverksamhet och annonsförsäljning
741010 Industri-/produktdesignverksamhet
741020 Grafisk designverksamhet
741030 Inredningsarkitektverksamhet
742010 Porträttfotoverksamhet
900100 Artistisk verksamhet
900200 Stödjänster till artistisk verksamhet
900300 Litterärt och konstnärligt skapande
900400 Drift av teatrar konserthus o.d.
910100 Biblioteks- och arkivverksamhet
910200 Museiverksamhet
910300 Vård av historiska minnesmärken och byggnader och liknande sevärdheter

Alla arbetsställen – branschfördelning 2021-2023

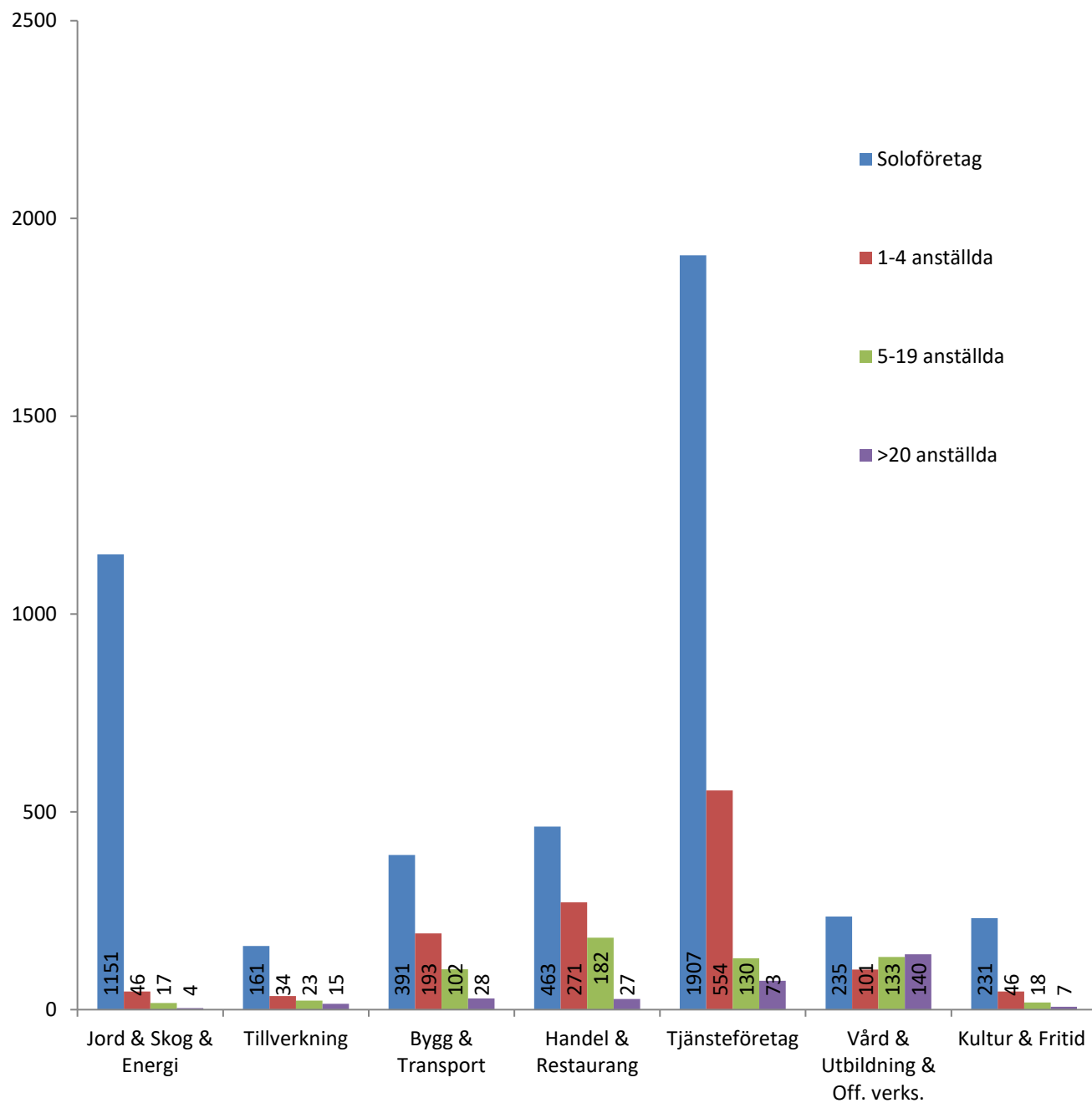
Avser huvudkontor och filialer, alla juridiska former.



Branschstrukturen i Karlskrona kommun har varit stabil de senaste tre åren.

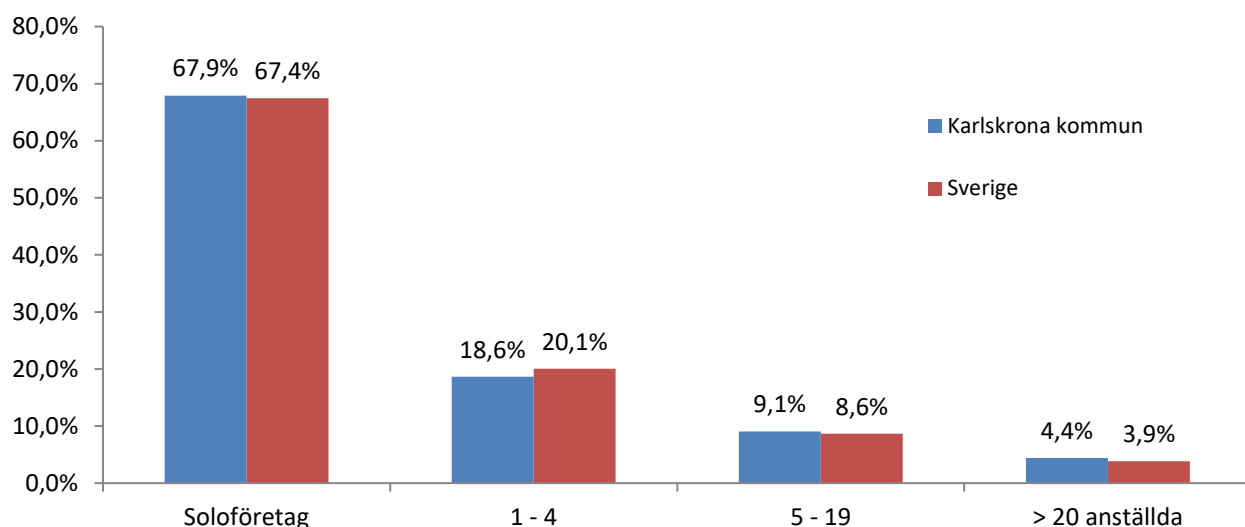
Alla arbetsställen – fördelning branscher och anställda 2023

Huvudkontor och filialer i Karlskrona kommun.



I diagrammet blir det tydligt att andelen soloföretag är stor inom flera branscher i Karlskrona kommun: Jord & Skog & Energi (94,5 %), Tjänsteföretag (71,6 %), Kultur & Fritid (76,2 %), Bygg & Transport (54,8 %), Tillverkning (69,9 %), Handel & Restaurang (49,1 %).

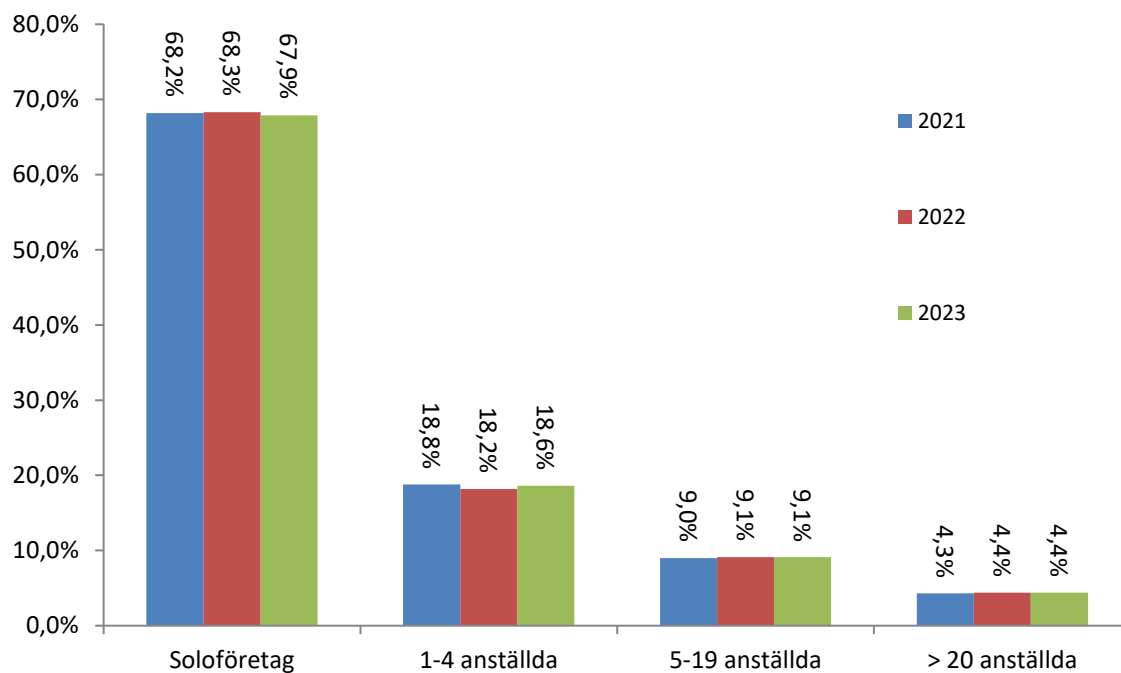
Alla arbetsställen – fördelning antal anställda 2023



Likheten med Sverige är stor. Största skillnaderna mellan Karlskrona kommun och riket finns hos gruppen 1-4 anställda (-1,5 %). Antal soloföretag är 4539 st och 294 st > 20 anställda.

Alla arbetsställen – fördelning antal anställda 2021-2023

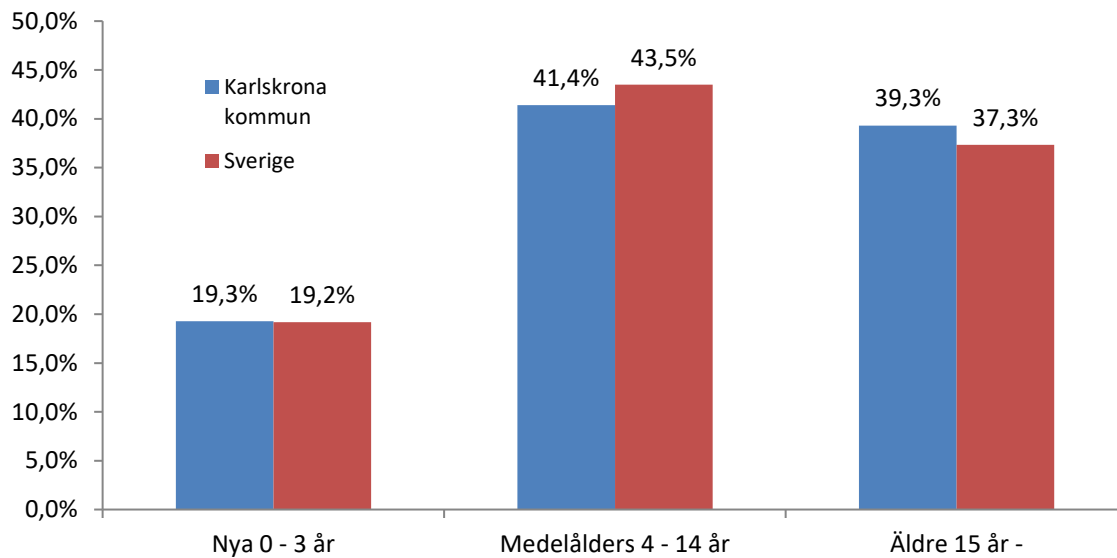
Avser huvudkontor och filialer i Karlskrona kommun.



Fördelningen de senaste tre åren vad gäller antal anställda har legat stabilt, skedde en ökning mot fler soloföretag under pandemin som är kvar på samma nivå. Soloföretagen (67,9 %) utgör en stor andel av företagen, över 2/3.

Alla företag - åldersfördelning 2023

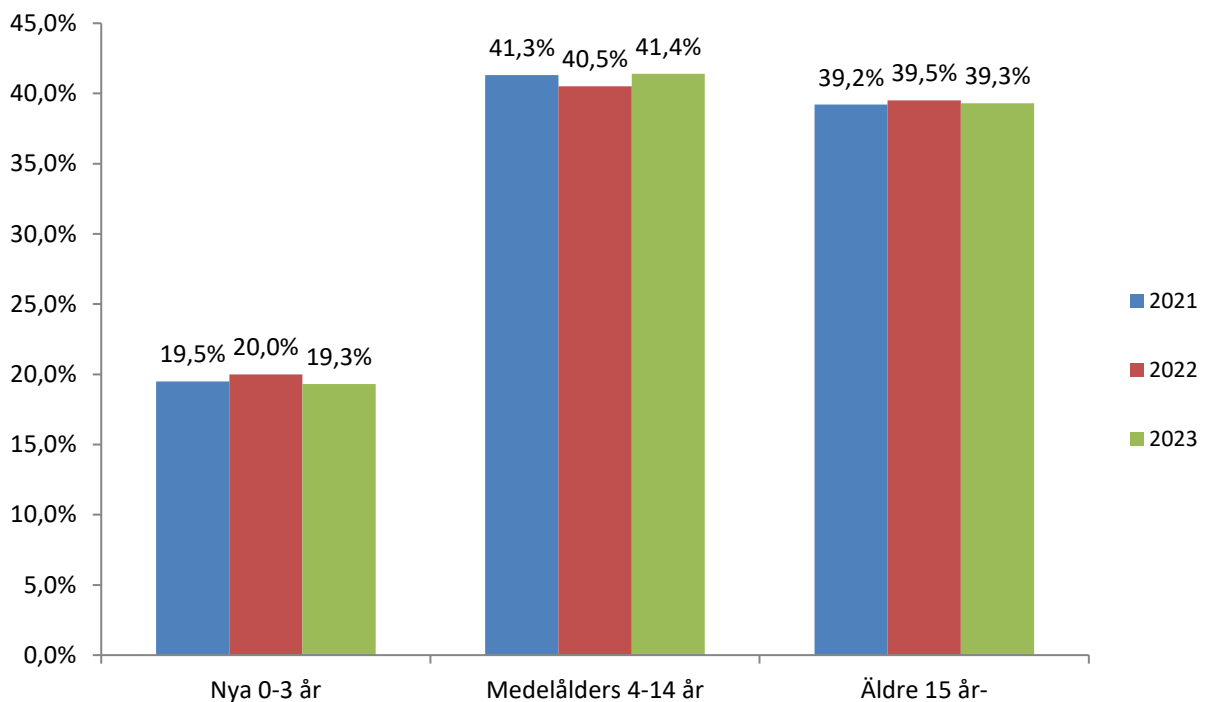
Alla huvudkontor i Karlskrona kommun, jämförelse med riket.



Kommunens åldersstruktur är relativt lik Sveriges med ett något starkare nyföretagande. Nya företag står för 20%, "medelålders" för drygt 40 % och äldre företag för < 40 %.

Alla företag - åldersfördelning 2021-2023

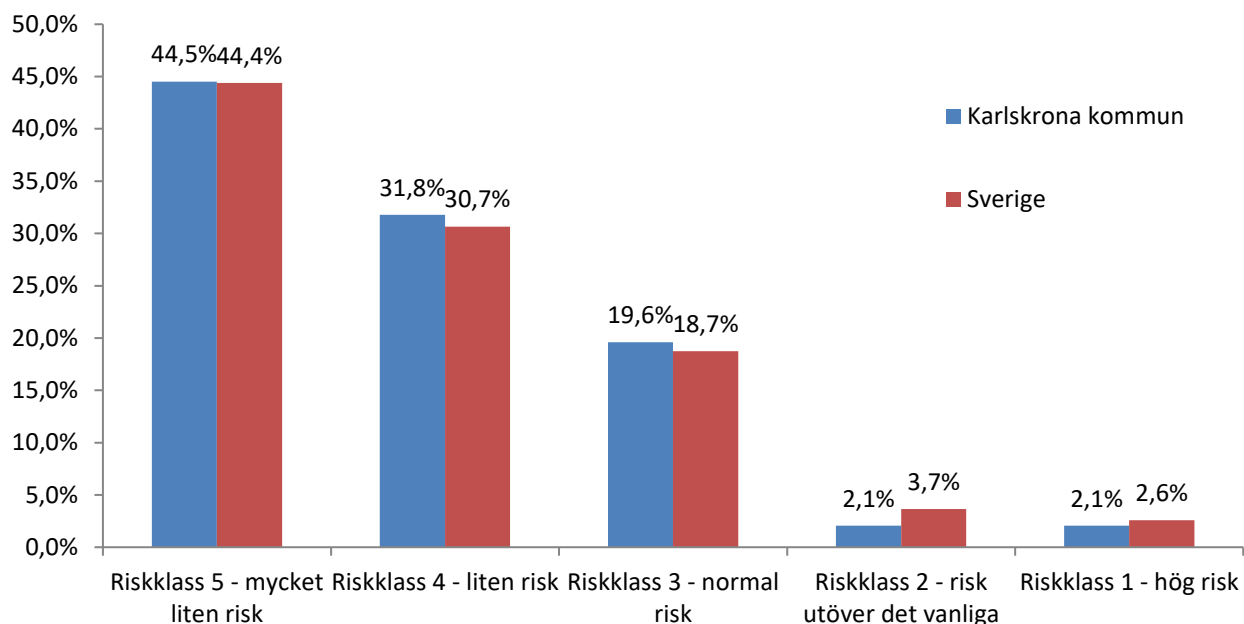
Avser huvudkontor i Karlskrona kommun.



Åldersstrukturen i Karlskrona kommun har ändrats marginellt under treårsperioden. Nya företag har minskat sin andel något på grund av många utmaningar i omvärlden.

Alla aktiebolag - riskklassfördelning 2023

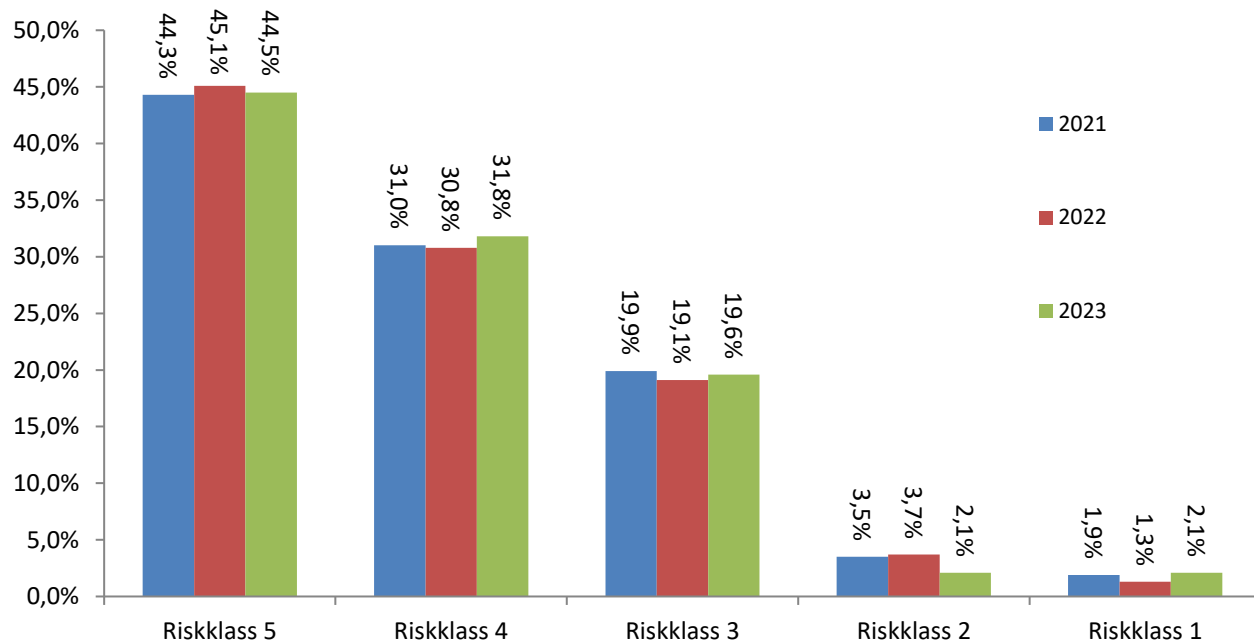
Huvudkontor i Karlskrona kommun, jämförelse med riket.



Störst skillnad syns inom riskklass 2 där kommunen har 1,6 procentenheter lägre andel jämfört med riket. 95,9 % av företagen har en god kreditvärdighet riskklass 3-5 (mindre än 3 % risk att upphöra inom 12 mån).

Alla aktiebolag - riskklassfördelning 2021-2023

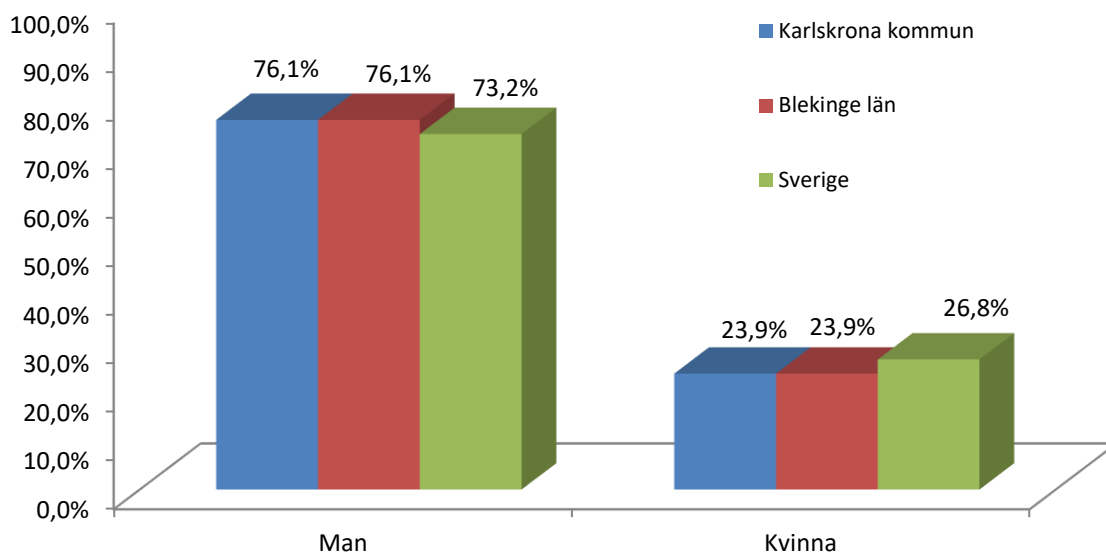
Avser huvudkontor i Karlskrona kommun.



De senaste tre åren har aktiebolag med sämre kreditvärdighet (Riskklass 1 och 2) minskat något (tot 4,2 % under 2023) och det är under riksnittet (tot 6,3 %).

Alla företag - könsfördelning 2023

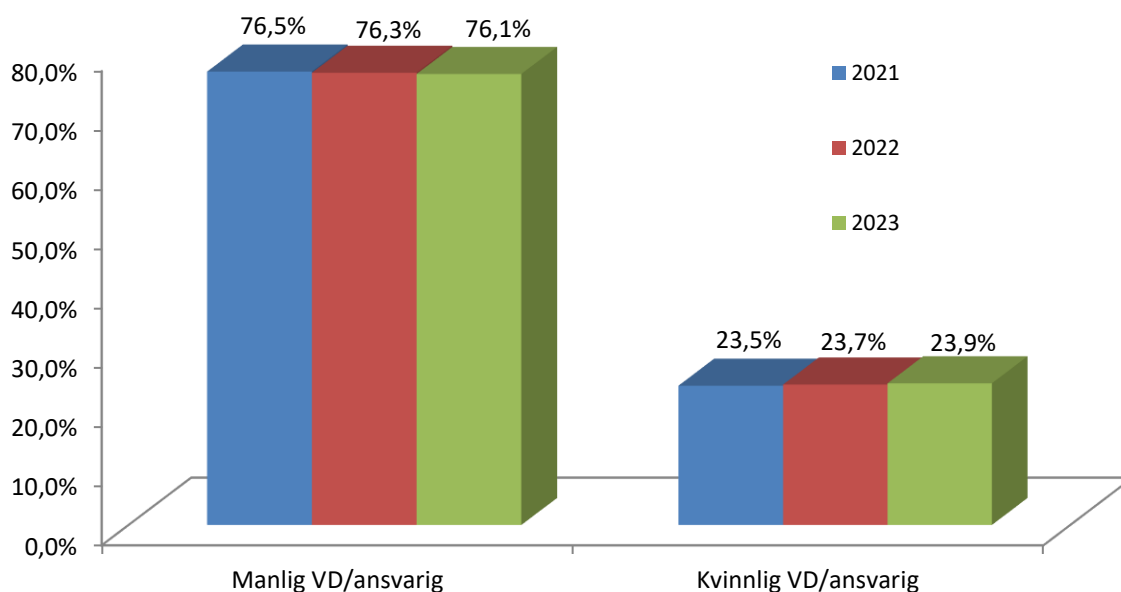
Alla huvudkontor i Karlskrona kommun, jämförelse med län och rike.



Karlskrona kommun har något lägre andel kvinnligt drivna företag jämfört med riket, -2,9 %, och samma andel jämfört med länet.

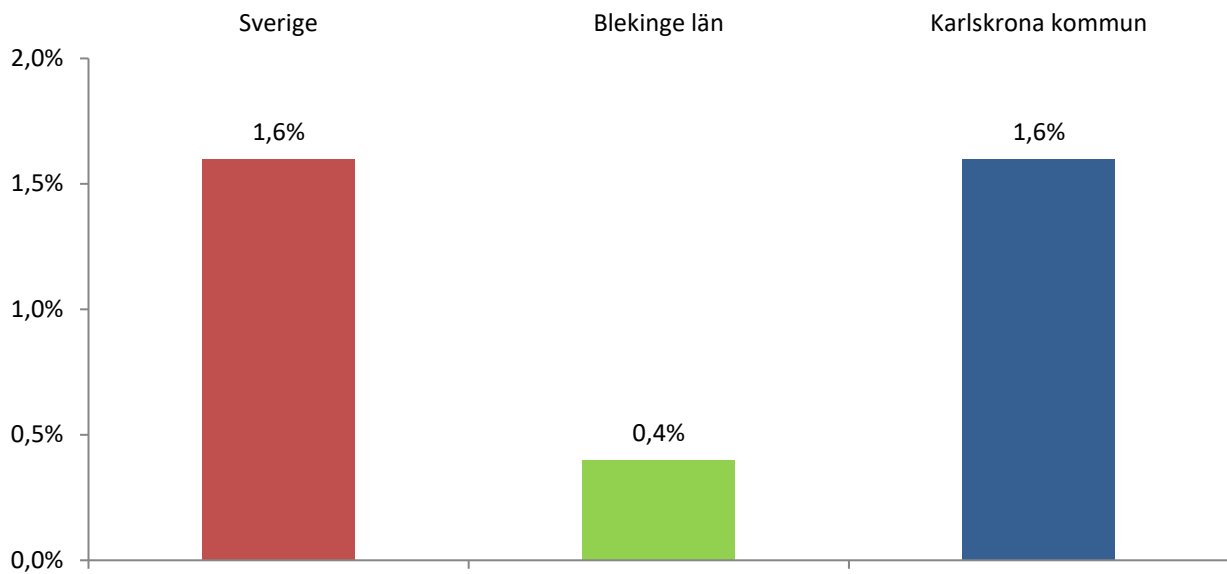
Alla företag - könsfördelning 2021-2023

Avser huvudkontor i Karlskrona kommun.



Könsfördelningen bland företagsledare i Karlskrona kommun har knappt ändrats under de senaste tre åren. Drygt ¾ är män och knappt ¼ är kvinnor bland företagsledarna.

Nettotillväxt 2023 – kommun, län och rike



2023 har inneburit en positiv nettotillväxt vad gäller antal företag i både rike, län och Karlskrona kommun som ligger i paritet med Sverige som helhet.

Sammanfattning näringslivet 2023

Totalt antal företag 31 dec 2022	6035
Antal nystartade företag 2023	+356
Antal inflyttade företag 2023	+122
Antal upphörda företag 2023	-280
Antal utflyttade företag 2023	-103
Förändring	+95
Nettotillväxt	+1,6 %
Totalt antal företag 31 dec 2023	6130

Antal enskilda firmor: 2988 st (44,7 % av företagen)

Antal AB: 2912 st (43,6 % av företagen)

Största AB (oms.): Nkt Hv Cables AB (6 880 mkr)

Soloföretag: 4539 st (67,9 %)

Arbetsplatser > 20 anställda: 294 st (4,4 %)

Andel kvinnliga VD/ansvariga nya: 30,3 %

Andel kvinnliga VD/ansvariga alla: 23,9 %

Största branschen nystartade: Tjänsteföretag 41,7 %

Största branschen alla: Tjänsteföretag 39,9 %