

# Ungas ANDTS-vanor 2022

Karlskrona kommun



# Innehållsförteckning

Bakgrund.....	3
Genomförande.....	4
Sammanfattning.....	5
A. Bakgrundsfrågor.....	8
B. Tobaksvanor.....	15
C. Alkoholvanor.....	35
D. Narkotika, sniffning, läkemedel.....	48
E. Pengar och spel.....	77
F. Skola, fritid och familj.....	82
G. Risk- och skyddsfaktorer.....	103

# Bakgrund

Länsstyrelsen i Blekinge har tillsammans med Region Blekinge och kommunerna (Karlshamn, Karlskrona, Olofström, Ronneby och Sölvesborg) under våren 2022 genomfört en regiongemensam undersökning om ungas ANDTS-vanor, det vill säga om alkohol, narkotika, doping, tobak och spel.

Undersökningen har genomförts i årskurs 9 på högstadieskolor samt i årskurs 2 på gymnasieskolor runtom i länet. Syftet med undersökningen är att få kunskap om ungas vanor och livsvillkor för att på ett bättre sätt kunna arbeta med ANDTS frågor samordnat i länet.

## **I denna rapport redovisas resultatet för Karlskrona.**

Totalt har 524 elever av 848 på högstadiet i årskurs 9 svarat på undersökningen i kommunen. Svarsfrekvensen på högstadiet är således 62%. På gymnasiet i årskurs 2 har 559 elever svarat på enkäten, utav totalt 784 elever. Detta ger en svarsfrekvens om 71%. I den här typen av skolundersökningar beror bortfallet ofta på att hela klasser inte har haft möjlighet att delta i enkäten eller att elever varit sjuka. För vissa frågor finns det internt bortfall, det vill säga att ungdomar på grund av olika anledningar valt att inte besvara en viss fråga i enkäten. Det rör sig oftast om några få procent, men varierar något mellan frågorna.

I Karlskrona har följande skolor deltagit: Aspero Idrottsgymnasium, Ehrensvärdska Gymnasiet, Friskolan Piggelinen, Friskolan Porten, Friskolan Svettpärlan, Grundsärskolan, Innovitaskolan Karlskrona, Jändelskolan, Karlskrona Internationella grundskola, Karlskrona Montessorifriskola, Lyckeby KunskapsCentrum, Nättraby KunskapsCentrum, Rosenholmskolan Sport College, Rödebyskolan, Sunnadalskolan, Törnströmska Gymnasiet, Wämöskolan, af Chapmangymnasiet.

Enkätfabriken har analyserat och sammanställt resultaten för att i denna rapport ge en bild av ungdomarnas drogvanor på kommunnivå. Rapporten innefattar först och främst statistik uppdelat på ålder (högstadiet årskurs 9 och gymnasiet årskurs 2) samt kön.

I det sista avsnittet presenteras även en fördjupad analys om risk- och skyddsfaktorer för ungas ANDT-vanor i Blekinge. Effektivt förebyggande ANDT-arbete utgår från kunskap om vad som föregår problem-beteenden, dvs. riskfaktorer. Metoden som använts är statistisk sambandsanalys. Ett statistiskt samband anger att två eller flera variabler samvarierar. Metoden logisk regressionsanalys har även tillämpats för att undersöka riskfaktorer för ANDT- bruk.

# Genomförande

Insamlingen pågick mellan den 14:e mars till den 15:e april 2022. Insamlingen har skett på skolorna genom en webbenkät. Innan insamlingen startade mottog skolorna information om genomförandet och om hur webbenkäten fungerar. Sedan har elever på lektionstid fyllt i enkäten under den aktuella insamlingsperioden.

De skolor och klasser som hade en lägre svarsfrekvens fick påminnelser under insamlingsperioden, påminnelsen skickades via e-post till ansvarig kontaktperson för klassen eller skolan.

Frågorna som ställs i enkäten baseras till stor del på Centralförbundet för alkohol- och narkotikaupplysnings (CAN) frågeunderlag då så att jämförelser ska gå att göra med det nationella resultatet. Om resultat saknas från CAN:s undersökning beror det på att frågan inte ställts i deras undersökning eller att svarsalternativet inte redovisats på ett jämförbart sätt.

Observera att nedbrytningar endast redovisas om minst 10 personer har svarat i den aktuella gruppen. Obs! Om staplar saknas i något diagram eller om siffror saknas i en tabell beror det på för få svar i den aktuella gruppen.



# Sammanfattning

## Alkoholkonsumtionen bland unga i Karlskrona

Totalt 41 % av högstadieungdomarna och 77 % av gymnasieungdomarna i Karlskrona har druckit alkohol under det senaste året. Detta är på en liknande nivå som för Blekinge totalt. Drygt hälften av gymnasieungdomarna har druckit under de senaste 30 dagarna, och tjejerna i något högre grad än killarna. Motsvarande andel i högstadiet är 21-22 %. Detta är likt resultatet för regionen.

Den vanligaste debutåldern är vid 14-15-års ålder, både bland högstadieungdomarna och gymnasieungdomarna.

När det kommer till hur ofta de ungdomar som konsumerat alkohol under det senaste året druckit så de känt sig berusade ser vi att gymnasieungdomarna i högre grad än högstadieungdomarna gjort det vid minst något tillfälle under det senaste året. Andelen som druckit sig berusade en

gång i veckan eller oftare är låg, totalt 3 % i gymnasiet och 4 % i högstadiet. Detta är likt regionens resultat.

Vidare ser vi att andelen intensivkonsumenter (som har druckit minst en flaska vin eller motsvarande mängd alkohol en gång i månaden eller oftare de senaste 12 månaderna) i Karlskrona är 18 % på gymnasiet utan någon könsskillnad. På högstadiet är andelen lägre, 8 %. Inte heller i högstadiet syns någon könsskillnad. Andelen intensivkonsumenter i Karlskrona är på en liknande nivå som i regionen och riket.

## Tobaksanvändning

Totalt 25 % av högstadieungdomarna och 46 % av gymnasieungdomarna har vid något tillfälle rökt cigaretter. Detta är på en liknande nivå som för regionen. Av de som någon gång rökt cigaretter har omkring 45 % både i högstadiet och gymnasiet bara provat. Detta är på en liknande nivå som för regionen.

Av de som rökt någon gång röker totalt 8 % i högstadiet och 6 % i gymnasiet regelbundet (varje eller nästan varje dag). Gymnasieungdomarna svarar i högre grad än högstadieungdomarna att de bara röker när de festar.

Av de som röker svarar 41 % av högstadiekillarna och 31 % av gymnasiekillarna att de vill sluta röka. Andelen är lägre bland tjejerna, 20 % i gymnasiet och 29 % i högstadiet. Drygt 30 % av tjejerna och högstadiekillarna svarar dock att de vill sluta röka i framtiden, medan andelen är lägre bland gymnasie-killarna (18 %). Gymnasieungdomarna svarar i högre grad än högstadieungdomarna att de inte vill sluta röka.

Vad gäller snusning svarar 53 % av gymnasieungdomarna att de vid något tillfälle använt snus. Andelen i högstadiet är lägre, 27 %. Av de som någon gång snusat har 54 % i högstadiet och 38 % i gymnasiet bara provat. Gymnasiekillar svarar i lägre grad än övriga att de bara provat snus.

Gymnasiekillar är även den grupp som i högst grad snusar regelbundet (varje eller nästan varje dag), vilket 48 % av gymnasiekillarna gör. Motsvarande andel bland övriga är 18-30 %. Gymnasiekillarna svarar även i högst grad att de inte vill sluta snusa.

## **Narkotika**

Totalt 10 % av gymnasiekillarna och 6 % av gymnasietjejerna har någon gång använt narkotika. Motsvarande andel i högstadiet är 3 % bland killarna och 7 % bland tjejerna. Andelen totalt sett som använt narkotika i högstadiet i Karlskrona är lik regionens och rikets resultat. Andelen som använt det i gymnasiet i Karlskrona är också likt regionens resultat, men något lägre än rikets.

Den typ av narkotika som störst andel använt är hasch följt av marijuana. De flesta gymnasieungdomar som använt marijuana eller hasch var äldre än 15 år första gången de provade det, medan det i högstadiet är mest vanligt att ha använt det första gången vid 14-15 års ålder.

Bland de som använt narkotika svarar 61 % av högstadieungdomarna och 59 % av gymnasieungdomarna att de har använt marijuana/hasch mellan 1-4 gånger. 15-17 % av ungdomarna har använt det mer än 50 gånger, vilket är likt regionens resultat.

Annan typ av narkotika är mindre vanligt, och en andel om

44 % i högstadiet och 64 % i gymnasiet (av de som använt narkotika) svarar att de aldrig använt någon annan typ. Detta är på ungefär samma nivå som för regionen.

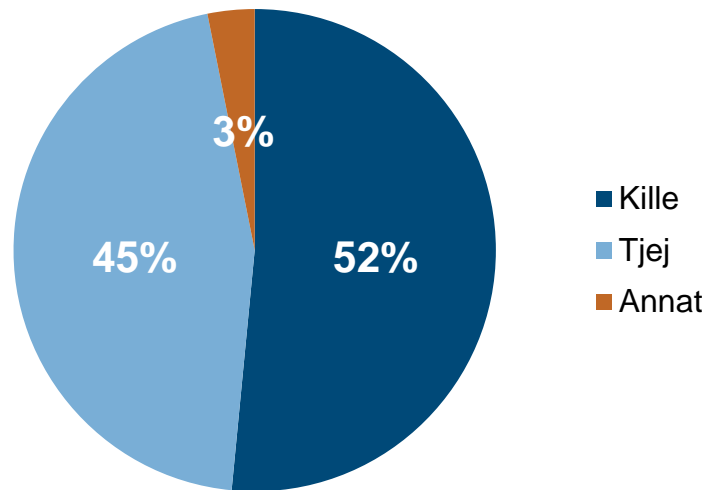
## **Allmän hälsa och utsatthet**

Vad gäller allmän hälsa framgår det att tjejer i högre grad än killar har regelbundna psykiska och somatiska besvär, som stress, nedstämdhet och dåligt humör. Tjejer är även mindre nöjda än killar med förhållandet till sin familj, med sig själva och med sin hälsa.

Högstadietjejer är även den grupp som i lägst grad trivs i skolan, i högst grad brukar skolka, i högst grad utsatts för mobbning samt känt sig utsatta på sociala medier. Liknande mönster syns i regionen.

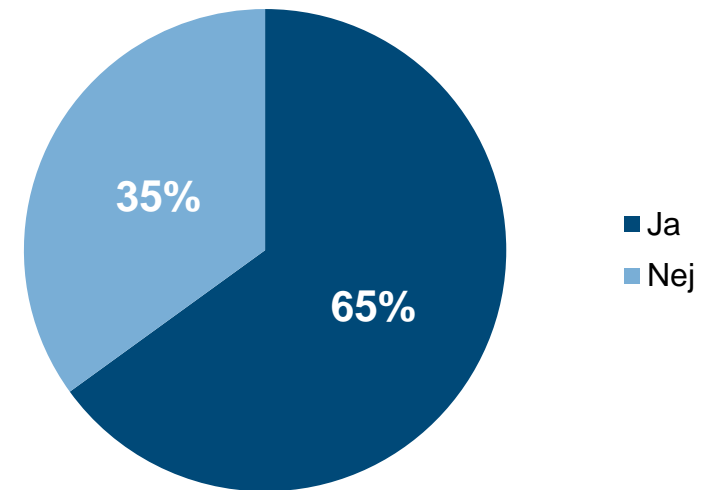
# A. Bakgrundsfrågor

1. Är du...?



Antal svar: 1081

2. Har du fyllt 16 år?



Antal svar: 1075

### 3. Var är du och dina föräldrar födda?

	Du själv	Förälder A	Förälder B
Sverige	88%	82%	79%
Annat land	12%	-	-
Övriga Europa	-	7%	8%
Utanför Europa	-	11%	13%
Antal svar	1073	1067	1068

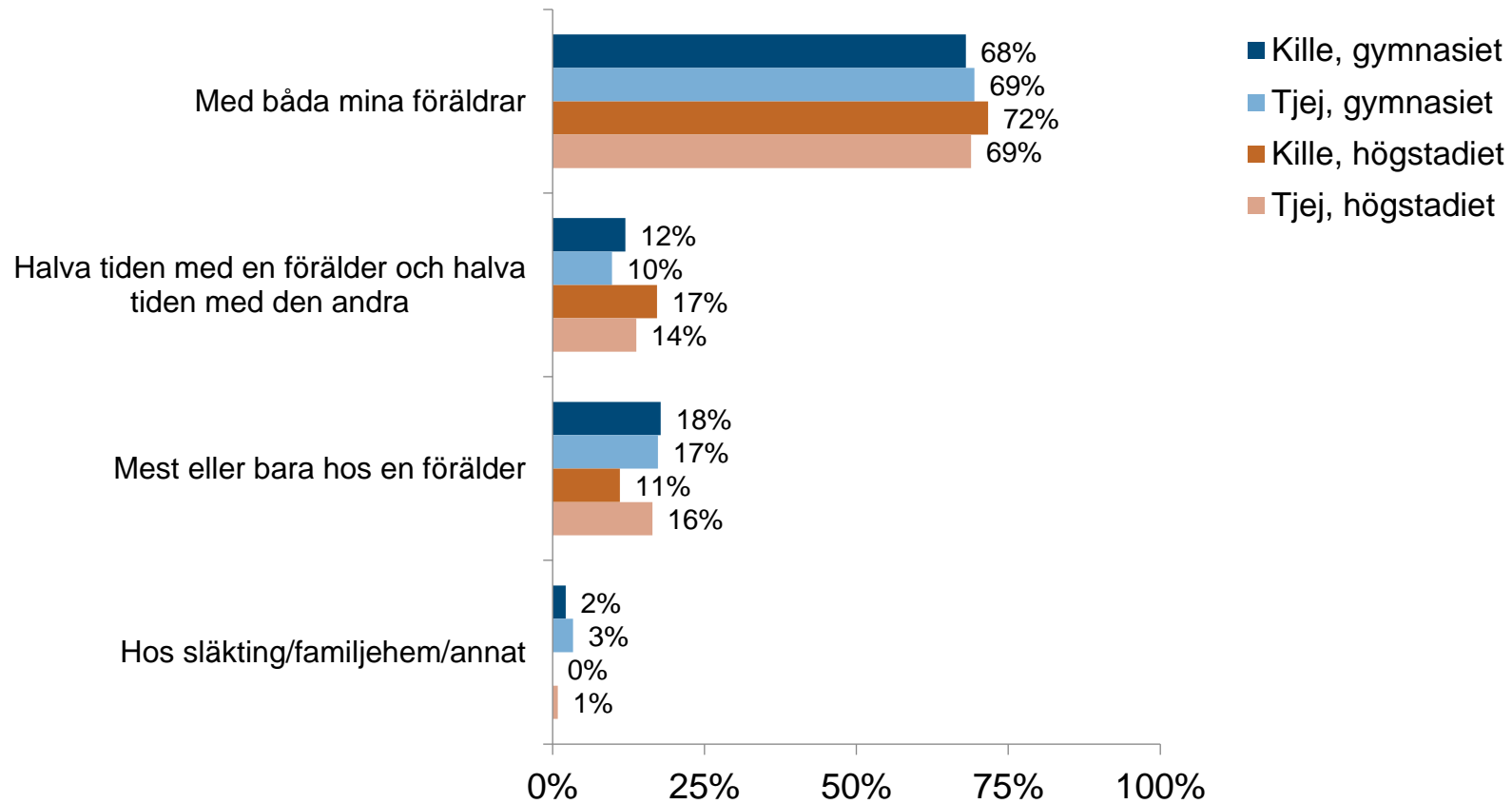
### 4. Har dina föräldrar studerat på universitet eller högskola?

	Förälder A	Förälder B
Ja	71%	51%
Nej	15%	27%
Vet ej	14%	22%
Antal svar	1063	1066

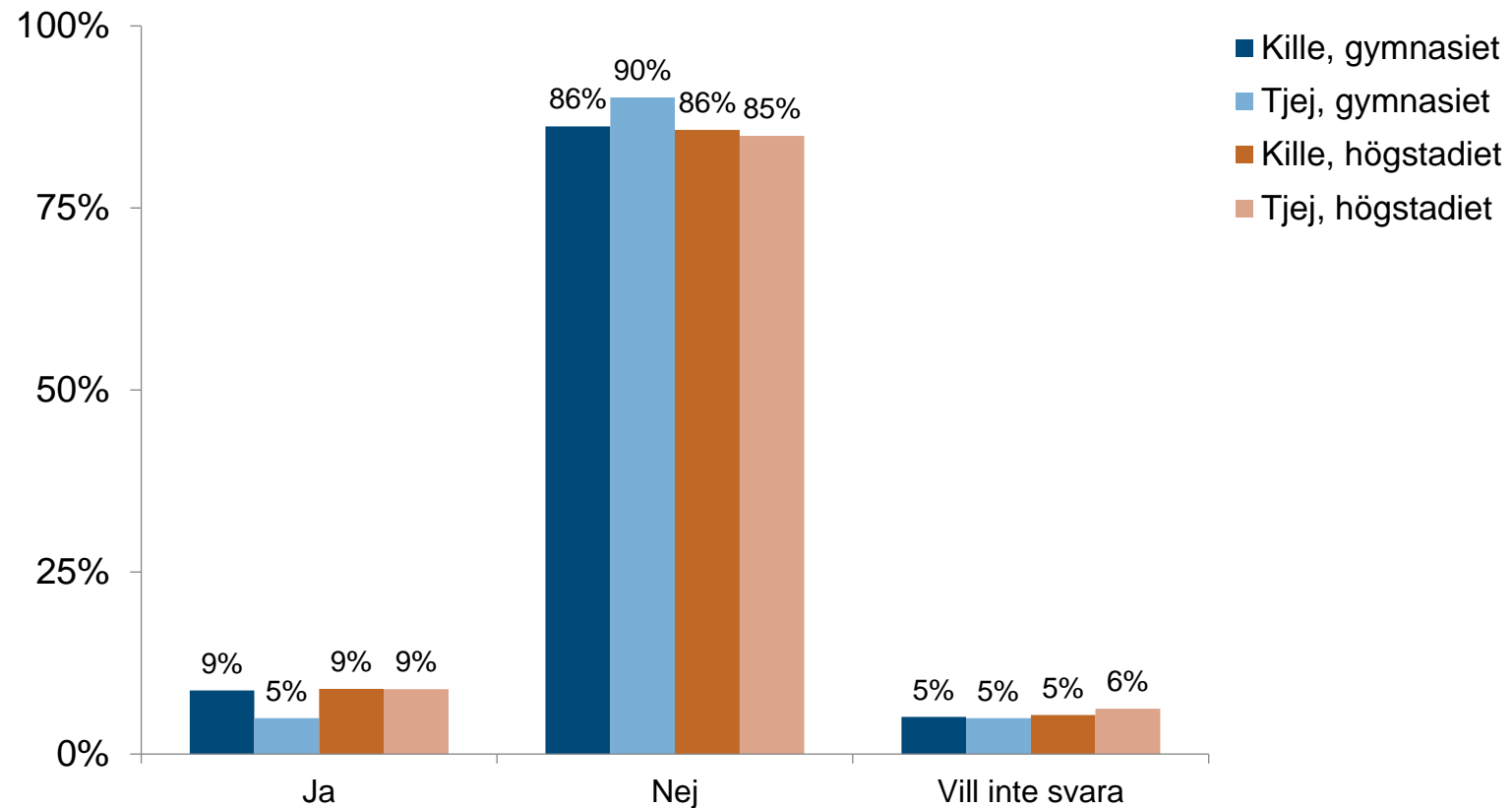
### 5. Vad gör din förälder eller dina föräldrar huvudsakligen?

	Förälder A	Förälder B
Arbetar	92%	87%
Studerar	2%	3%
Föräldraledig	0%	0%
Arbetslös	2%	2%
Sjukskriven	2%	3%
Pensionär	0%	1%
Annat	1%	2%
Vet inte	0%	2%
Antal svar	1069	1062

## 6. Hur bor du?

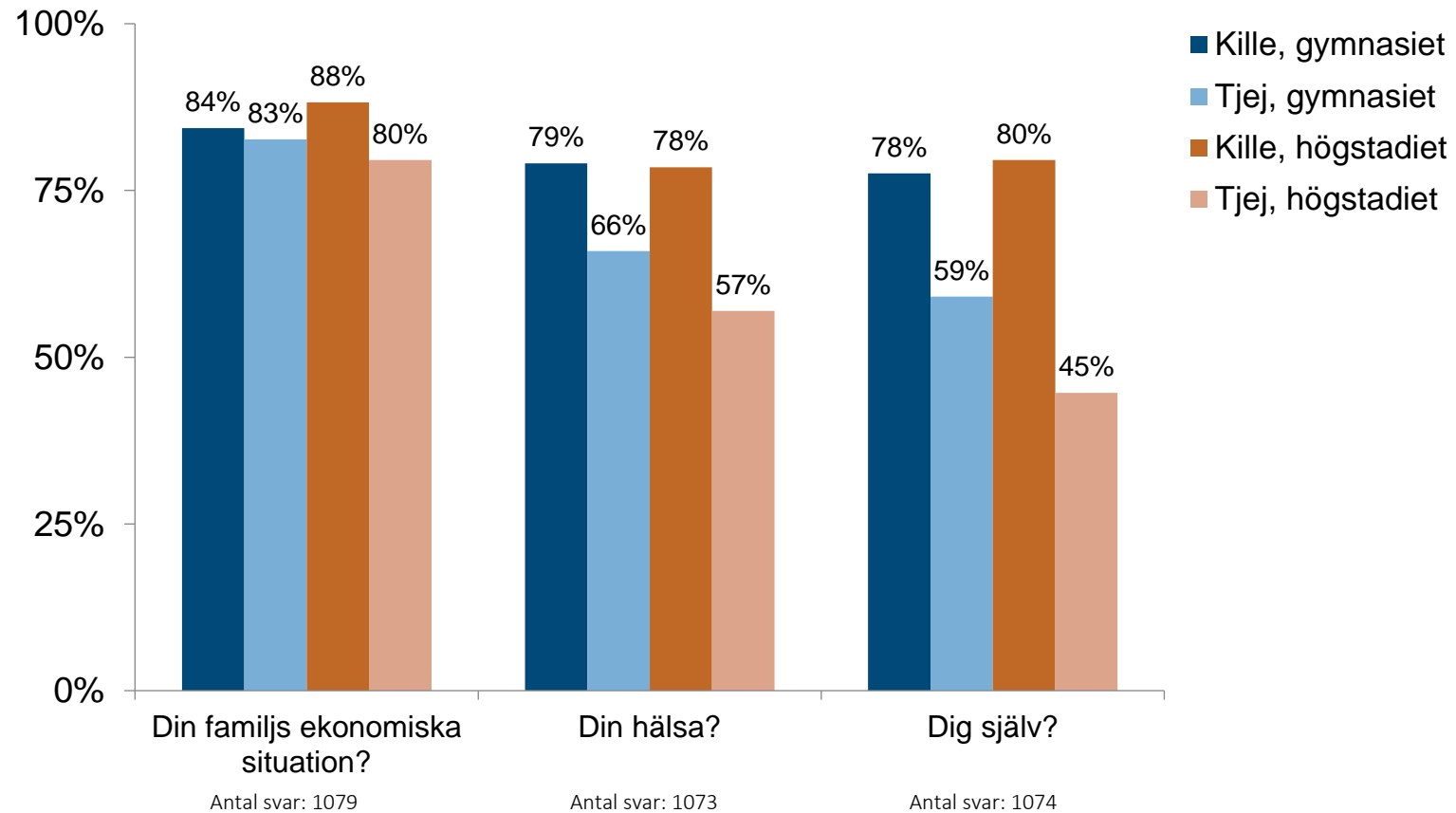


## 7. Har du någon NPF-diagnos som påverkar ditt dagliga liv?

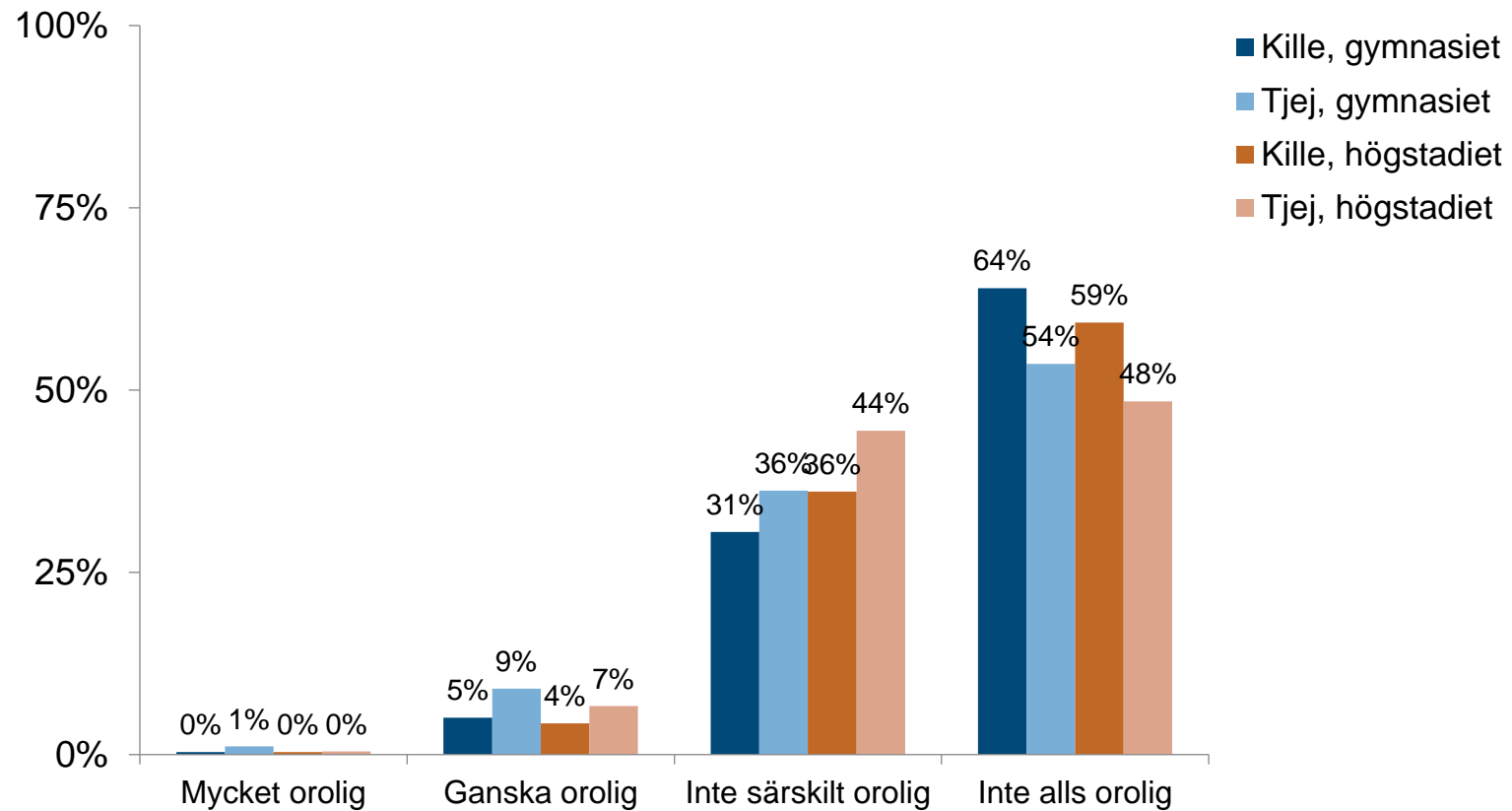


Antal svar: 1079

## 8. Hur nöjd är du vanligtvis med... (Nöjd + Mycket nöjd)



## 9. I vilken grad är du orolig för dina föräldrars ekonomi?

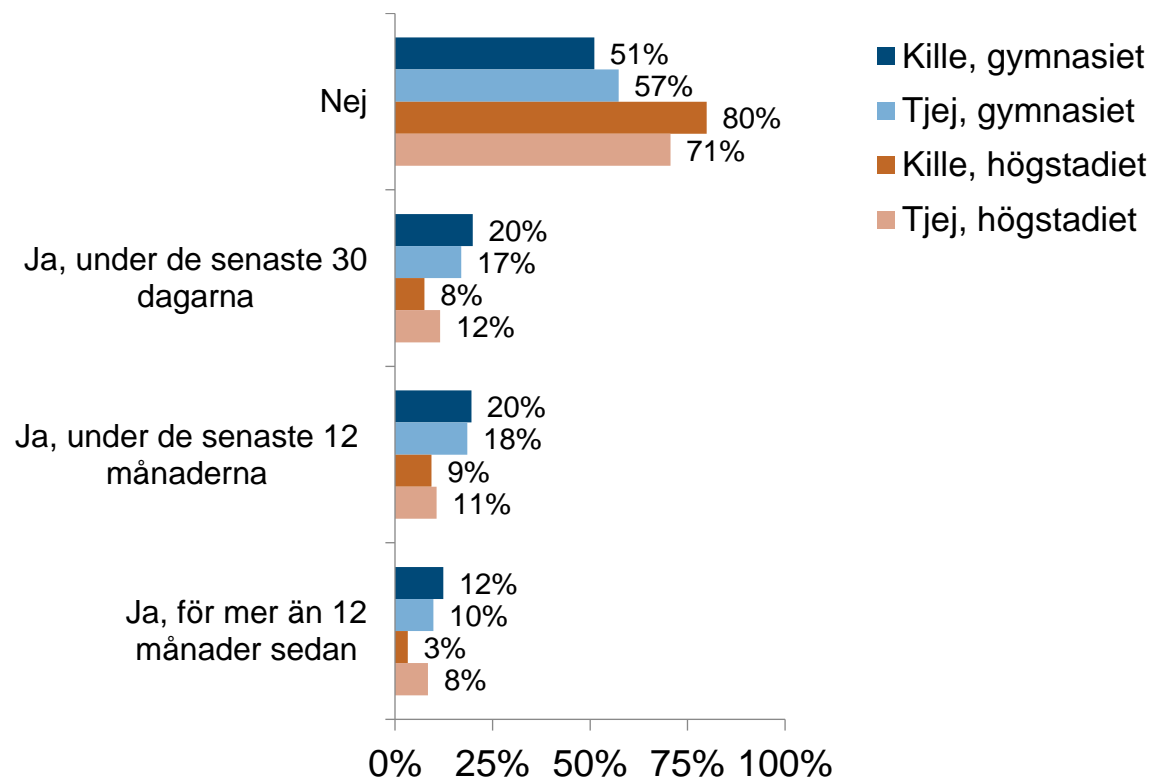


Antal svar: 1080

## B. Tobaksvanor

## Cigaretter

### 10. Har du rökt cigaretter någon gång? (flervalsfråga)



Antal svar: 1080

	Högstadiet åk 9 Karlskrona	Högstadiet åk 9 Blekinge	Gymnasiet år 2 Karlskrona	Gymnasiet år 2 Blekinge
Nej	75%	76%	54%	57%
Ja, under de senaste 30 dagarna	10%	9%	18%	17%
Ja, under de senaste 12 månaderna	10%	9%	19%	17%
Ja, för mer än 12 månader sedan	6%	6%	11%	11%

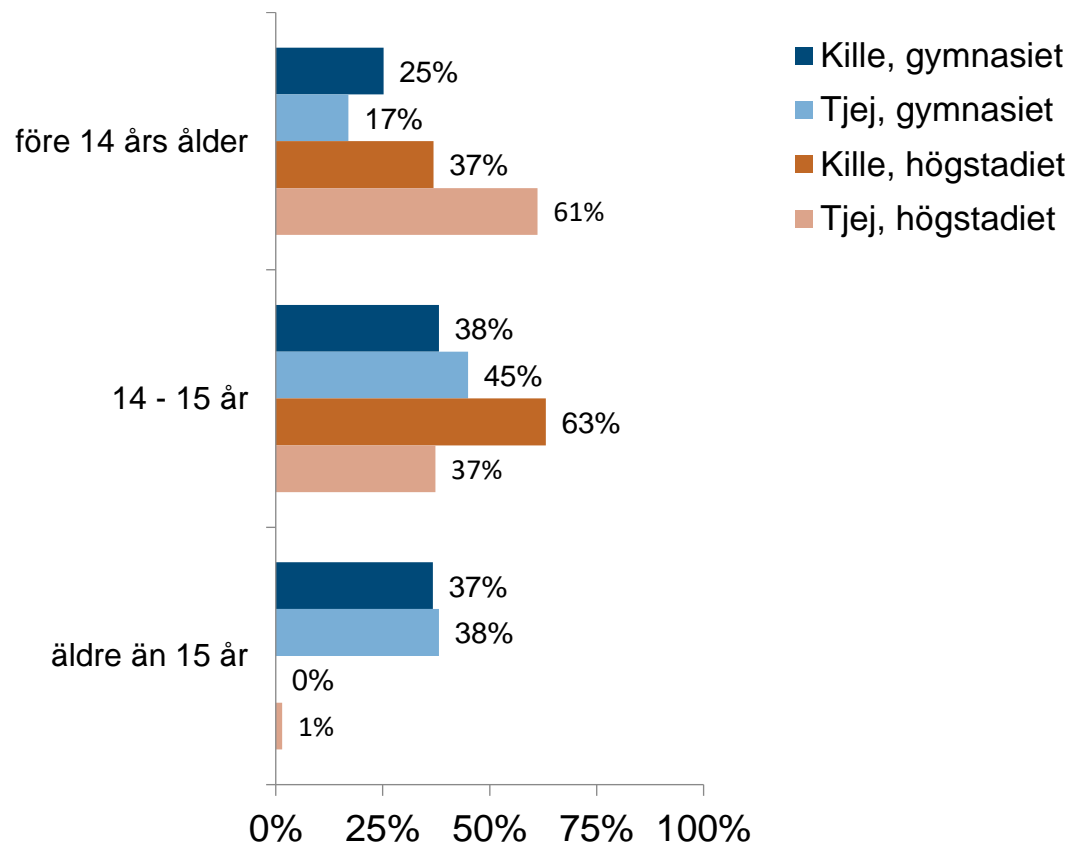
	Högstadiet åk 9 Karlskrona	Högstadiet åk 9 Blekinge	Högstadiet åk 9 riket	Gymnasiet år 2 Karlskrona	Gymnasiet år 2 Blekinge	Gymnasiet år 2 riket
Andelen som rökt cigaretter under de senaste 30 dagarna	10%	9%	9%	18%	17%	18%

	Högstadiet åk 9 Karlskrona	Högstadiet åk 9 Blekinge	Högstadiet åk 9 riket	Gymnasiet år 2 Karlskrona	Gymnasiet år 2 Blekinge	Gymnasiet år 2 riket
Aldrig	75%	76%	75%	54%	57%	57%
Någon gång*	25%	24%	24%	46%	43%	42%

\*Här har svarsalternativen "Ja, under de senaste 30 dagarna", "Ja, under de senaste 12 månaderna" samt "Ja, för mer än 12 månader sedan" slagits ihop för att bli jämförbart med CAN:s resultat

## Cigaretter

### 11. Hur gammal var du när du (om någonsin) rökte en cigarett första gången?



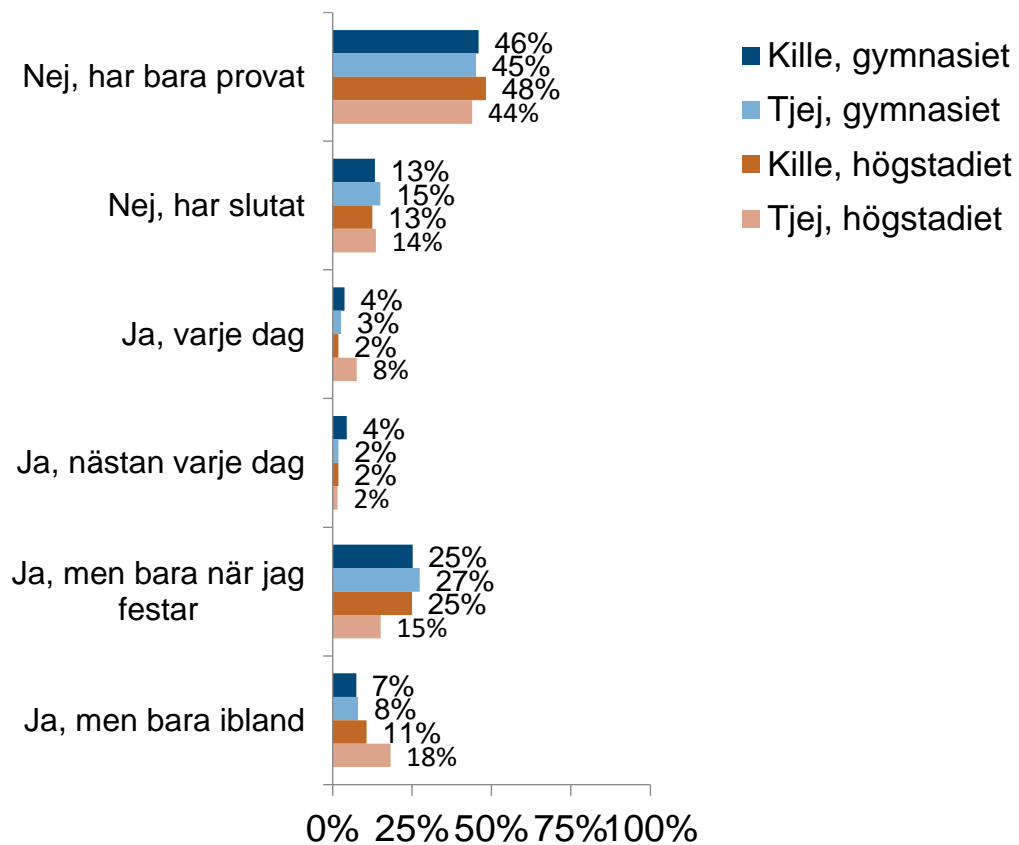
	Högstadiet åk 9 Karlskrona	Högstadiet åk 9 Blekinge	Gymnasiet år 2 Karlskrona	Gymnasiet år 2 Blekinge
före 14 års ålder	50%	49%	22%	22%
14 - 15 år	48%	48%	41%	39%
äldre än 15 år	2%	4%	37%	39%

Antal svar\*: 400

\*De som någon gång rökt en cigarett

# Cigaretter

## 12. Röker du fortfarande? Besvarades endast av de som rökt cigaretter någon gång



	Högstadiet åk 9 Karlskrona	Högstadiet åk 9 Blekinge	Gymnasiet år 2 Karlskrona	Gymnasiet år 2 Blekinge
Nej, har bara provat	46%	48%	45%	43%
Nej, har slutat	12%	10%	14%	12%
Ja, varje dag	6%	8%	3%	6%
Ja, nästan varje dag	2%	4%	3%	3%
Ja, men bara när jag festar	19%	16%	26%	26%
Ja, men bara ibland	16%	13%	9%	10%

	Högstadiet åk 9 Karlskrona	Högstadiet åk 9 Blekinge	Högstadiet åk 9 riket	Gymnasiet år 2 Karlskrona	Gymnasiet år 2 Blekinge	Gymnasiet år 2 riket
Andel som röker regelbundet*	2%	3%	2%	3%	4%	3%
Sporadiska rökare*	8%	7%	7%	16%	16%	17%

\*Utav totalen

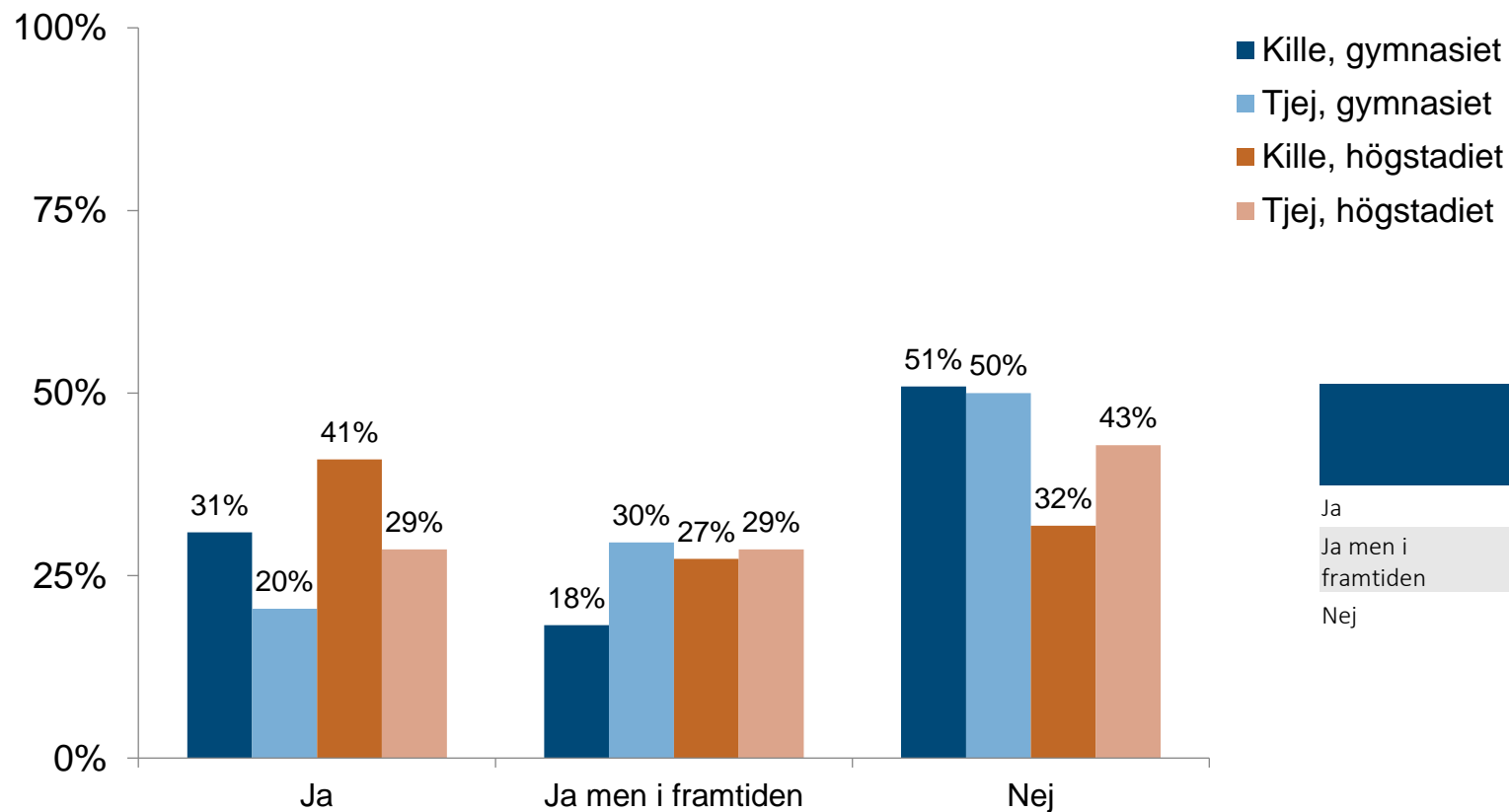
Regelbundet = De som röker dagligen/nästan dagligen.

Sporadiskt = De som gör det ibland/på fest.

Antal svar\*: 385

\*Frågan besvarades endast av de som rökt cigaretter någon gång

## 13. Vill du sluta röka? Besvarades endast av de som fortfarande röker



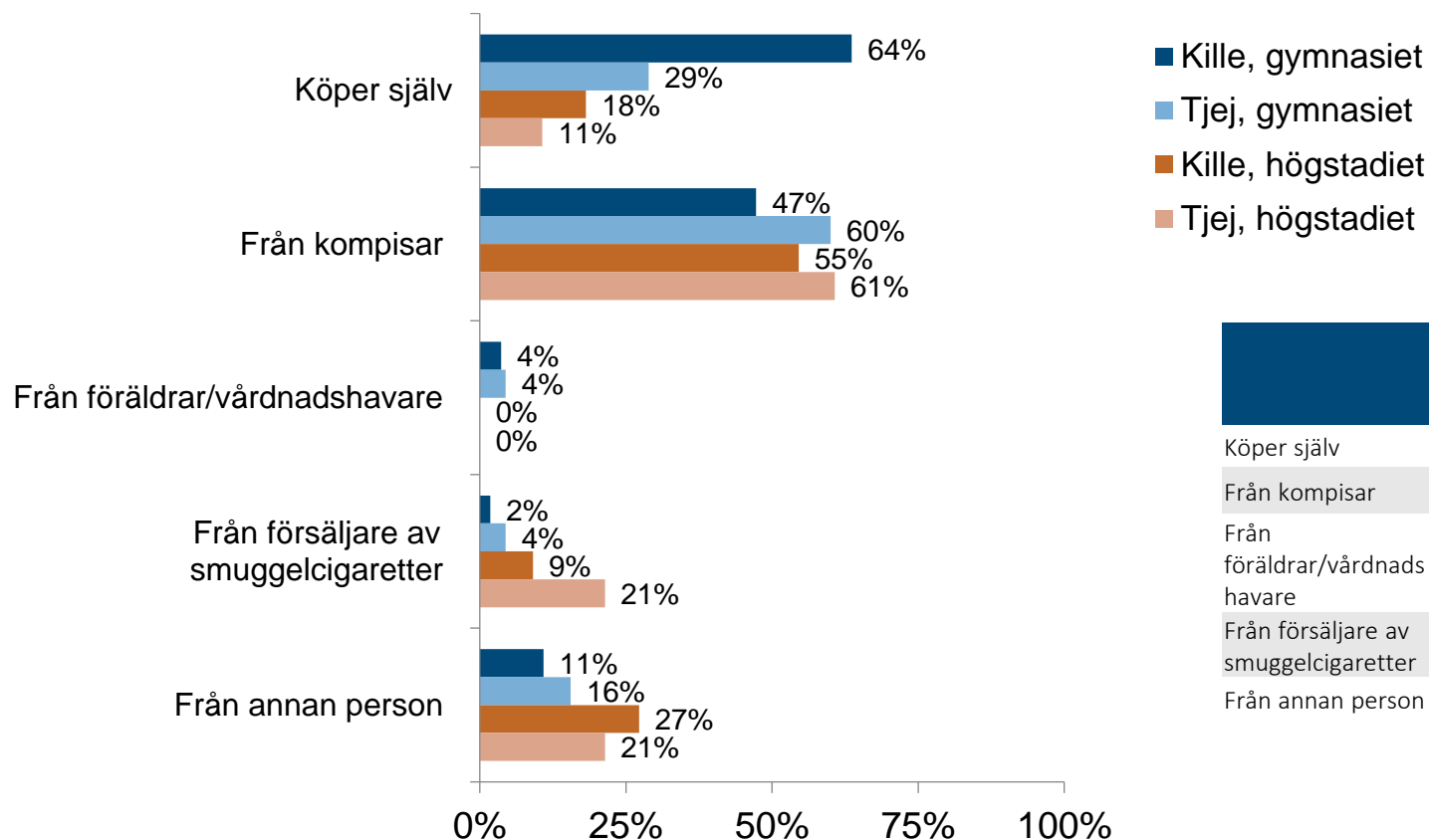
	Högstadiet åk 9 Karlskrona	Högstadiet åk 9 Blekinge	Högstadiet åk 9 riket	Gymnasiet år 2 Karlskrona	Gymnasiet år 2 Blekinge	Gymnasiet år 2 riket
Ja	31%	31%	25%	26%	30%	27%
Ja men i framtiden	30%	36%	34%	23%	30%	37%
Nej	39%	33%	39%	50%	40%	34%

Antal svar\*: 157

\*Frågan besvarades endast av de som fortfarande röker

## Cigaretter

### 14. Hur får du vanligen tag på cigaretter? (flervalsfråga) Besvarades endast av de som fortfarande röker



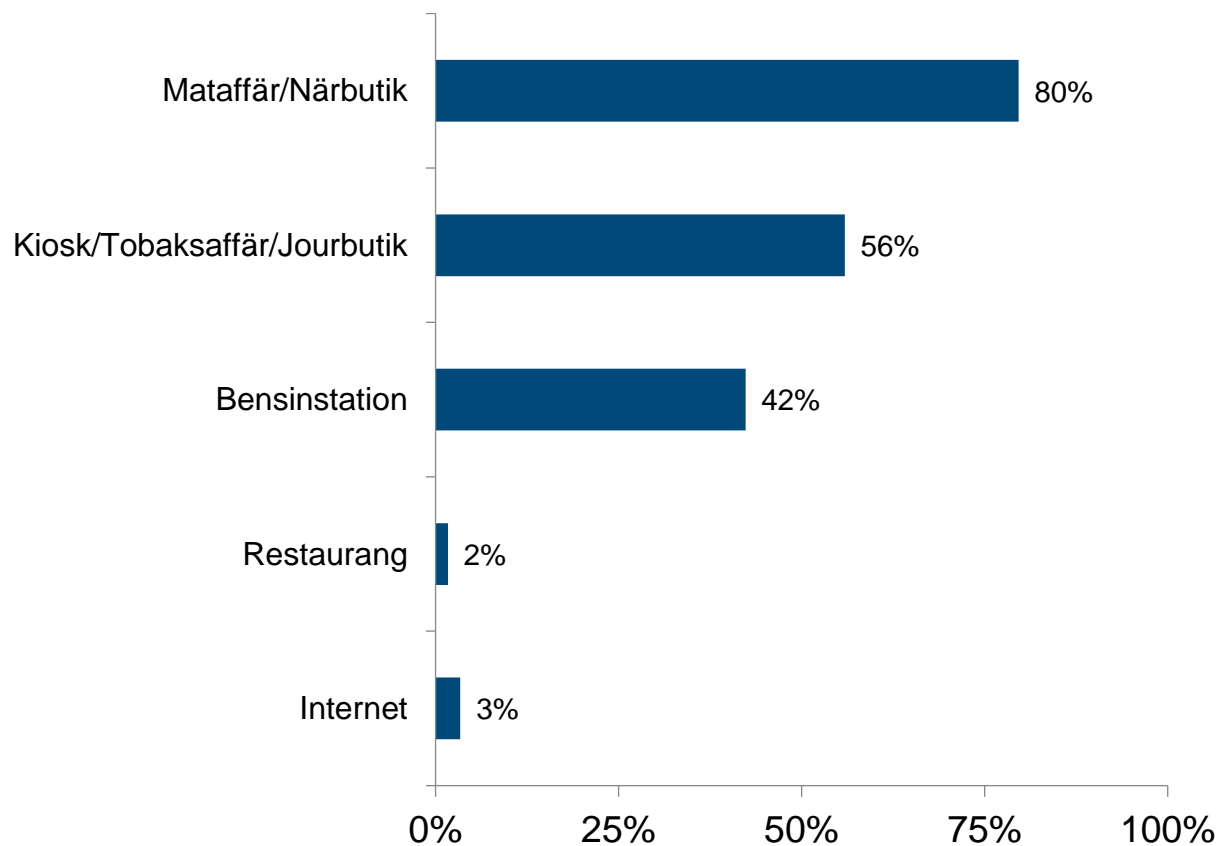
	Högstadiet åk 9 Karlskrona	Högstadiet åk 9 Blekinge	Högstadiet åk 9 riket	Gymnasiet år 2 Karlskrona	Gymnasiet år 2 Blekinge	Gymnasiet år 2 riket
Köper själv	15%	26%	24%	50%	45%	28%
Från kompisar	57%	52%	65%	51%	58%	80%
Från föräldrar/vårdnads havare	6%	7%	3%	4%	4%	1%
Från försäljare av smuggelcigaretter	17%	16%	16%	3%	4%	3%
Från annan person	24%	23%	16%	13%	13%	3%

Antal svar\*: 157

\*Frågan besvarades endast av de som fortfarande röker

## Cigaretter

### 15. Var har du köpt cigaretter? (flervalsfråga) Besvarades endast av de som köper cigaretter själv



■ Total

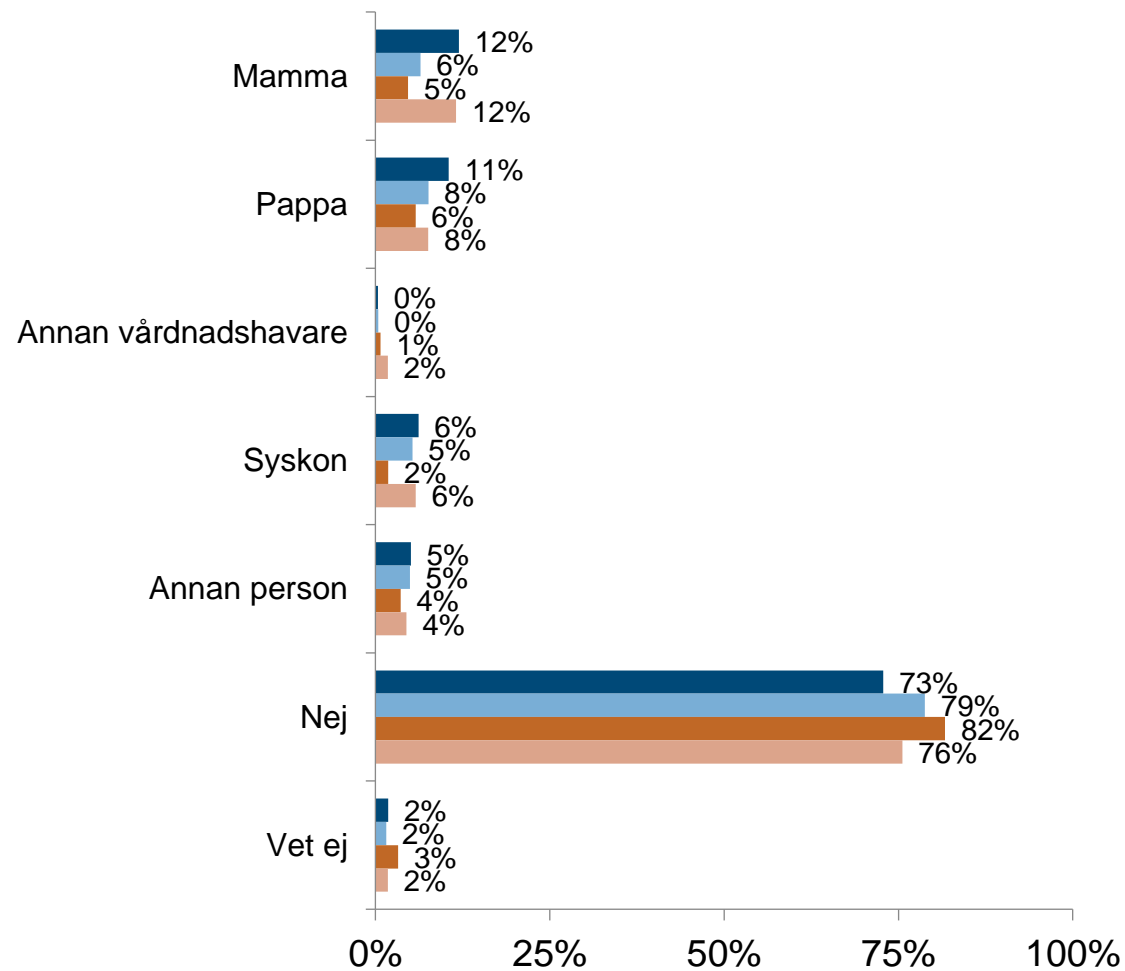
	Högstadiet åk 9 Karlskrona	Högstadiet åk 9 Blekinge	Gymnasiet år 2 Karlskrona	Gymnasiet år 2 Blekinge
Mataffär/Närbutik		32%	86%	78%
Kiosk/Tobaksaffär/Jourbutik		52%	61%	69%
Bensinstation		19%	47%	47%
Restaurang		10%	0%	1%
Internet		10%	2%	2%

Antal svar\*: 59

\*Frågan besvarades endast av de som köper cigaretter själva

## Cigaretter

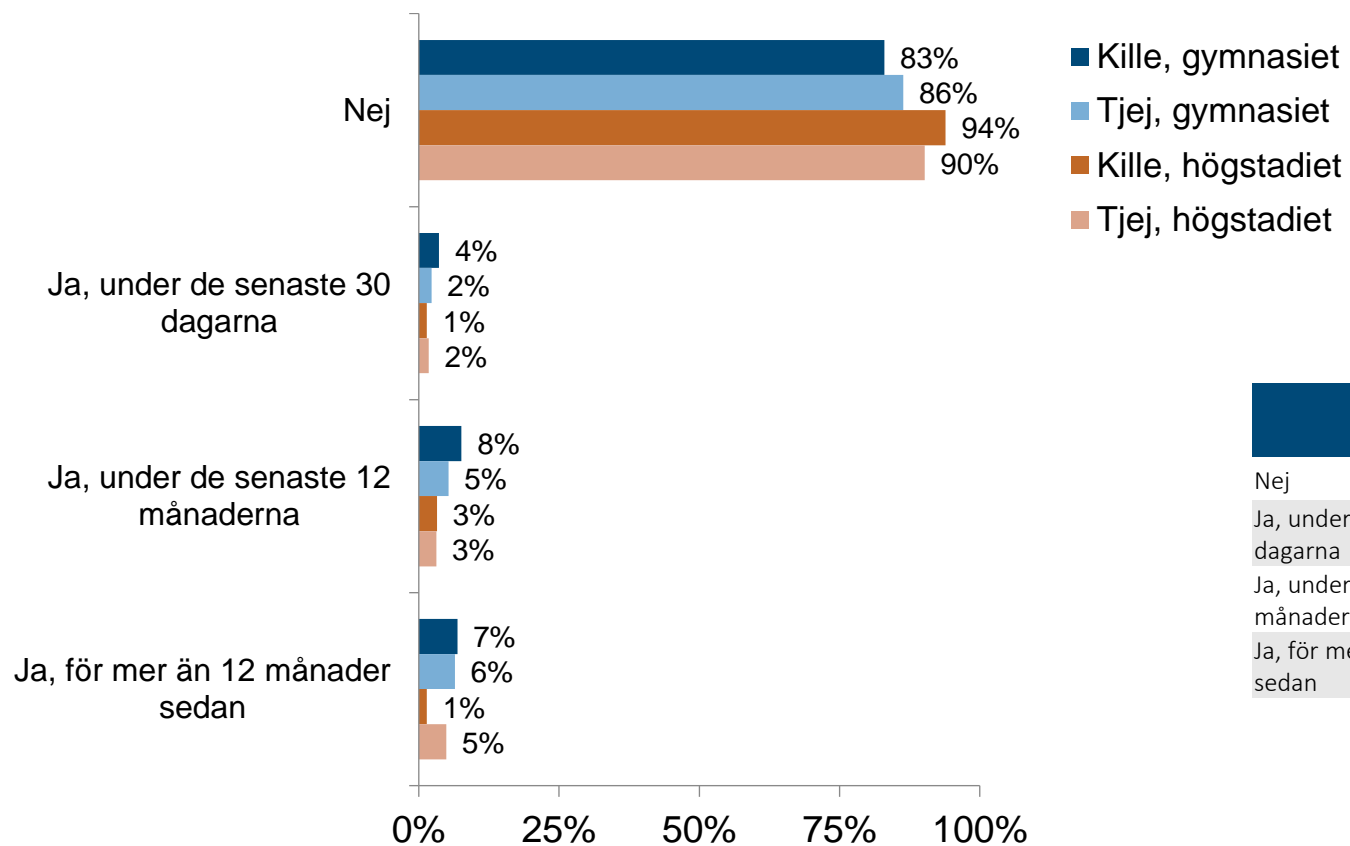
### 16. Är det någon i din familj som röker? (flervalsfråga)



- Kille, gymnasiet
- Tjej, gymnasiet
- Kille, högstadiet
- Tjej, högstadiet

	Högstadiet åk 9 Karlskrona	Högstadiet åk 9 Blekinge	Gymnasiet år 2 Karlskrona	Gymnasiet år 2 Blekinge
Mamma	8%	8%	9%	10%
Pappa	7%	9%	9%	11%
Annan vårdnadshavare	2%	1%	0%	1%
Syskon	4%	7%	6%	7%
Annan person	4%	5%	5%	5%
Nej	78%	74%	75%	73%
Vet ej	3%	2%	2%	2%

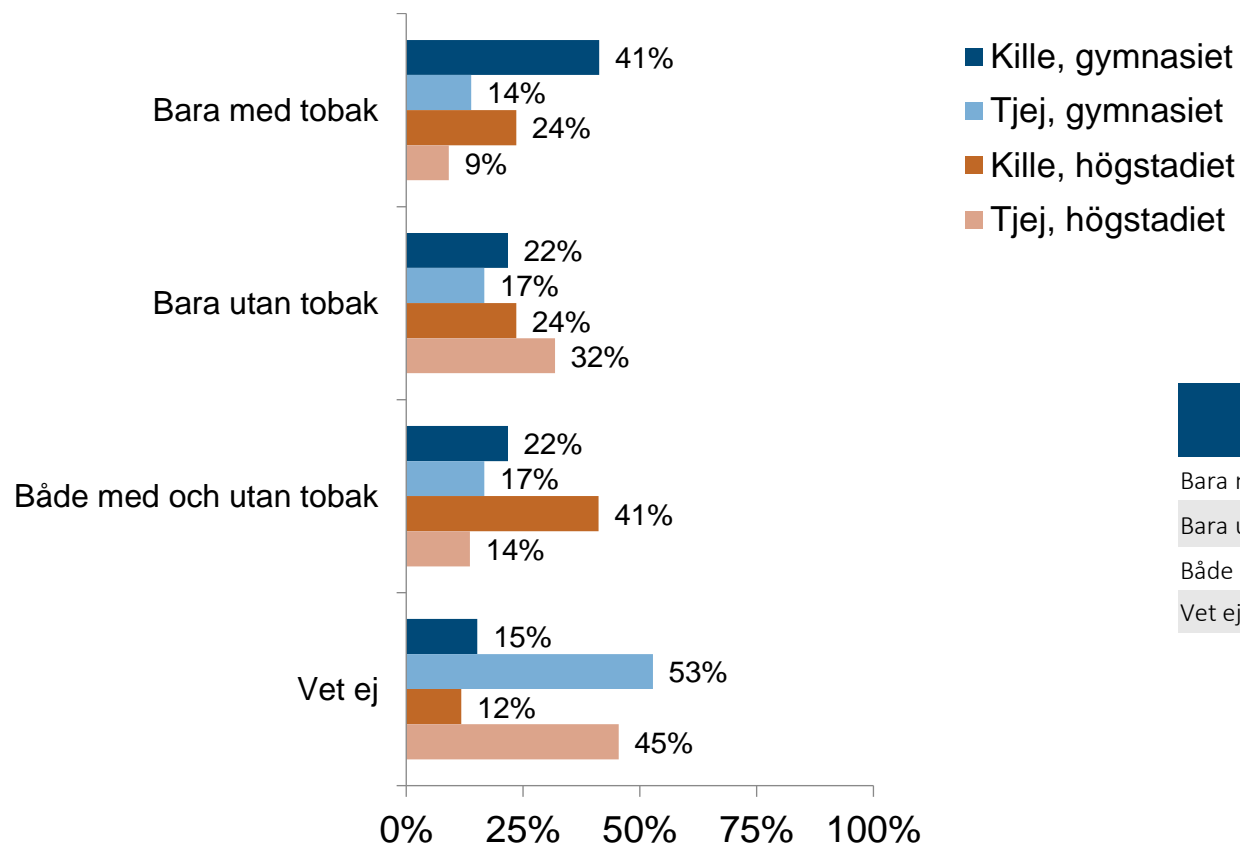
## 17. Har du rökt vattenpipa någon gång? (flervalsfråga)



	Högstadiet åk 9 Karlskrona	Högstadiet åk 9 Blekinge	Gymnasiet år 2 Karlskrona	Gymnasiet år 2 Blekinge
Nej	92%	88%	84%	80%
Ja, under de senaste 30 dagarna	2%	3%	3%	4%
Ja, under de senaste 12 månaderna	3%	4%	7%	7%
Ja, för mer än 12 månader sedan	3%	5%	7%	9%

## 18. Rökte du vattenpipa med eller utan tobak?

Besvarades endast av de som har rökt vattenpipa någon gång (flervalsfråga)



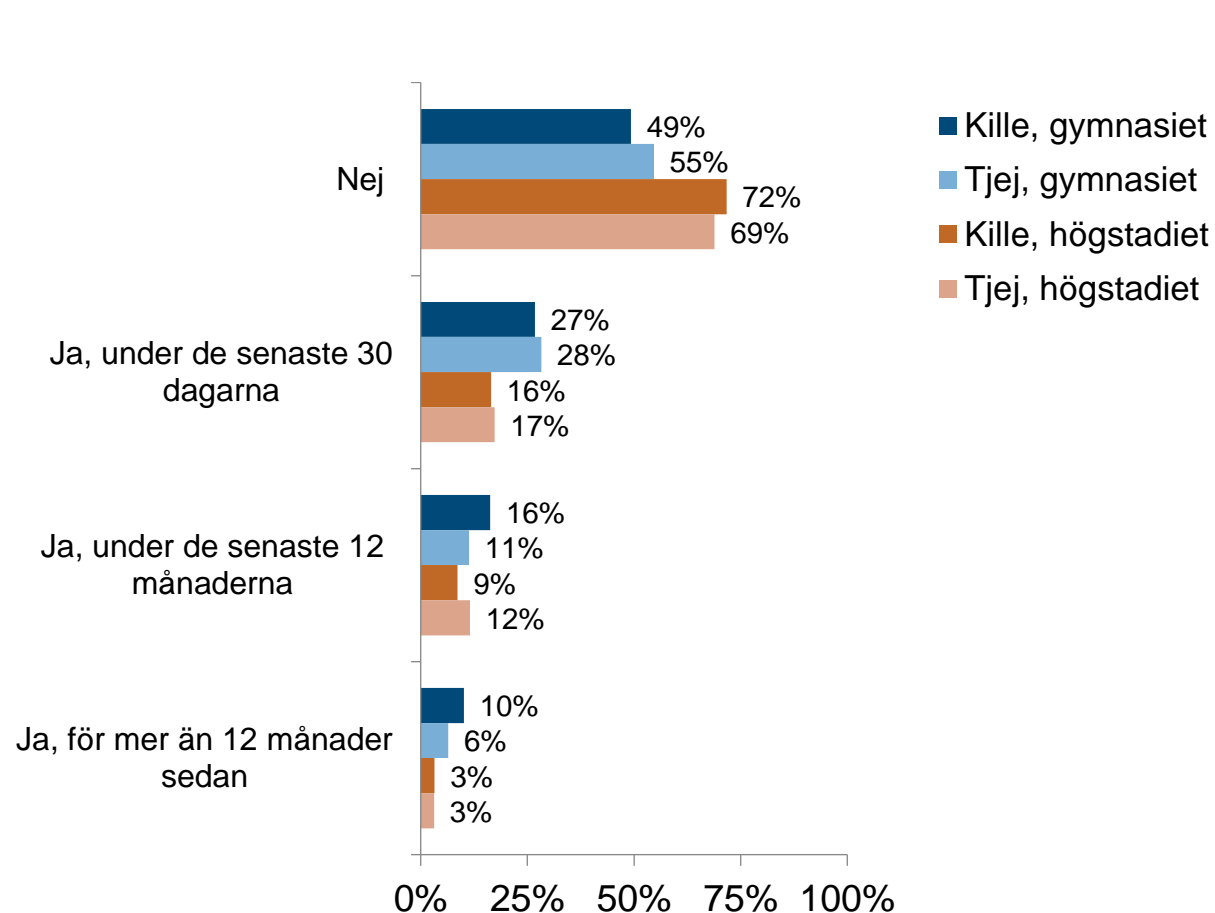
	Högstadiet åk 9 Karlskrona	Högstadiet åk 9 Blekinge	Gymnasiet år 2 Karlskrona	Gymnasiet år 2 Blekinge
Bara med tobak	20%	24%	29%	30%
Bara utan tobak	27%	33%	20%	20%
Både med och utan tobak	25%	16%	20%	22%
Vet ej	27%	26%	31%	28%

Antal svar\*: 130

\*Frågan besvarades endast av de som har rökt vattenpipa någon gång

## E-cigarett

### 19. Har du använt e-cigarett någon gång? (flervalsfråga)



Antal svar: 1081

	Högstadiet åk 9 Karlskrona	Högstadiet åk 9 Blekinge	Gymnasiet år 2 Karlskrona	Gymnasiet år 2 Blekinge
Nej	70%	69%	53%	54%
Ja, under de senaste 30 dagarna	17%	20%	27%	27%
Ja, under de senaste 12 månaderna	10%	9%	14%	13%
Ja, för mer än 12 månader sedan	3%	4%	8%	7%

	Högstadiet åk 9 Karlskrona	Högstadiet åk 9 Blekinge	Högstadiet åk 9 riket	Gymnasiet år 2 Karlskrona	Gymnasiet år 2 Blekinge	Gymnasiet år 2 riket
--	----------------------------------	--------------------------------	-----------------------------	---------------------------------	-------------------------------	----------------------------

Andelen som rökt e-cigarett under de senaste 30 dagarna

	17%	20%	20%	27%	27%	24%
--	-----	-----	-----	-----	-----	-----

	Högstadiet åk 9 Karlskrona	Högstadiet åk 9 Blekinge	Högstadiet åk 9 riket	Gymnasiet år 2 Karlskrona	Gymnasiet år 2 Blekinge	Gymnasiet år 2 riket
--	----------------------------------	--------------------------------	-----------------------------	---------------------------------	-------------------------------	----------------------------

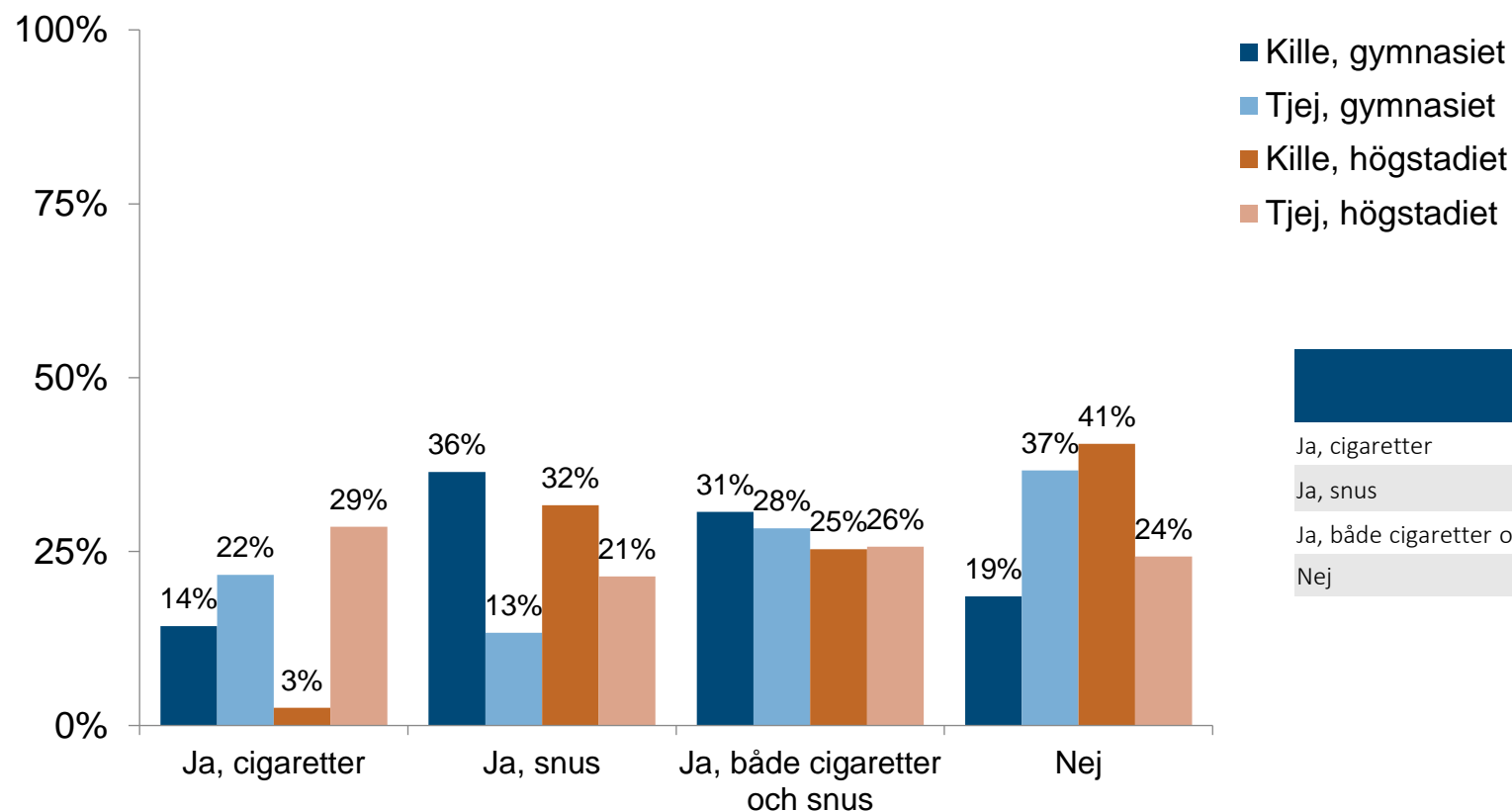
Aldrig	70%	69%	63%	53%	54%	51%
--------	-----	-----	-----	-----	-----	-----

Någon gång*	30%	31%	36%	47%	46%	48%
-------------	-----	-----	-----	-----	-----	-----

\*Här har svarsalternativen "Ja, under de senaste 30 dagarna", "Ja, under de senaste 12 månaderna" samt "Ja, för mer än 12 månader sedan" slagits ihop för att bli jämförbart med CAN:s resultat

## E-cigarett

20. Hade du använt tobak innan du provade e-cigarett?  
Besvarades endast av de som använt e-cigarett någon gång

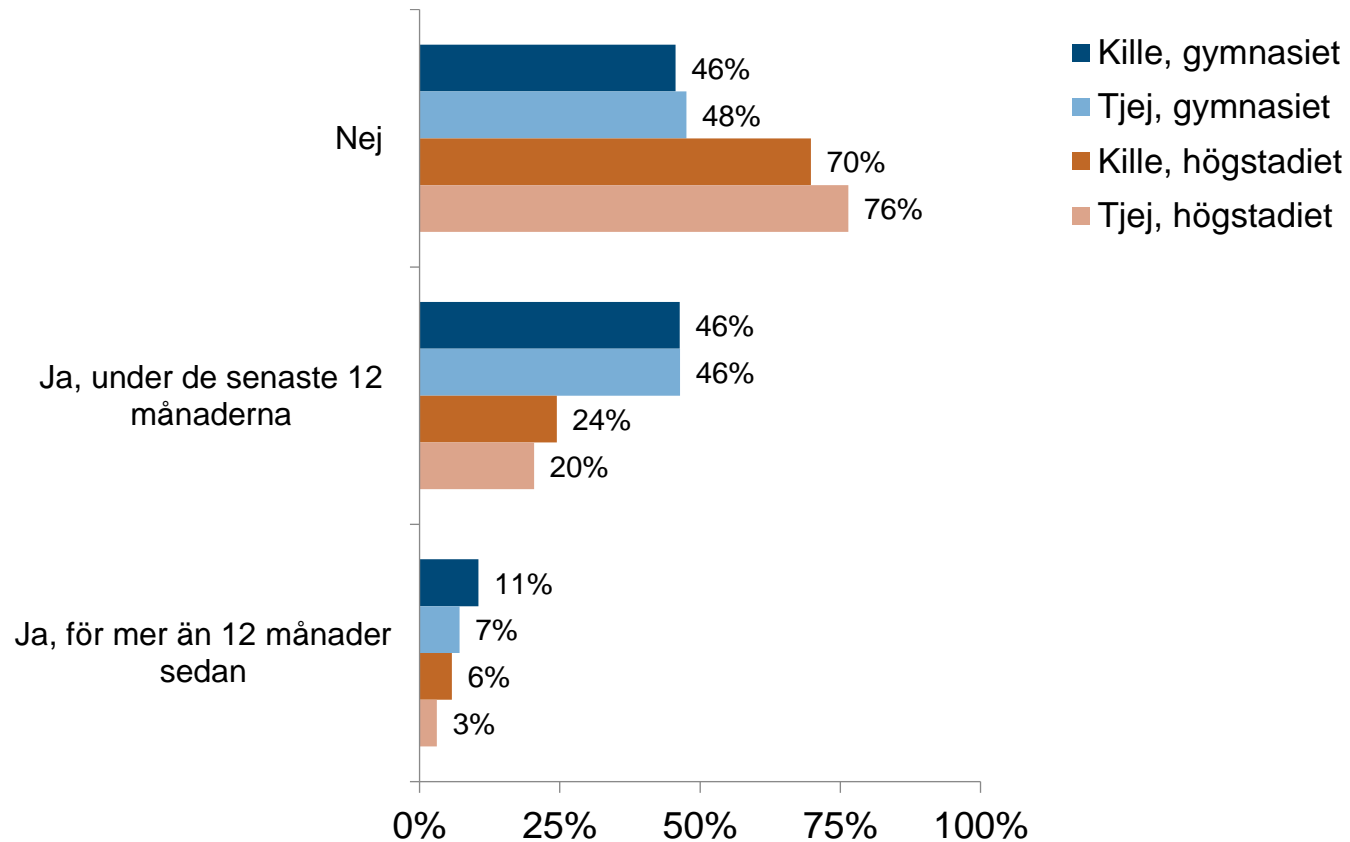


	Högstadiet åk 9 Karlskrona	Högstadiet åk 9 Blekinge	Gymnasiet år 2 Karlskrona	Gymnasiet år 2 Blekinge
Ja, cigaretter	17%	18%	18%	15%
Ja, snus	26%	21%	25%	23%
Ja, både cigaretter och snus	25%	27%	30%	36%
Nej	32%	34%	27%	26%

Antal svar\*: 421

\*Frågan besvarades endast av de som använt e-cigarett någon gång

## 21. Har du snusat någon gång? (flervalsfråga)

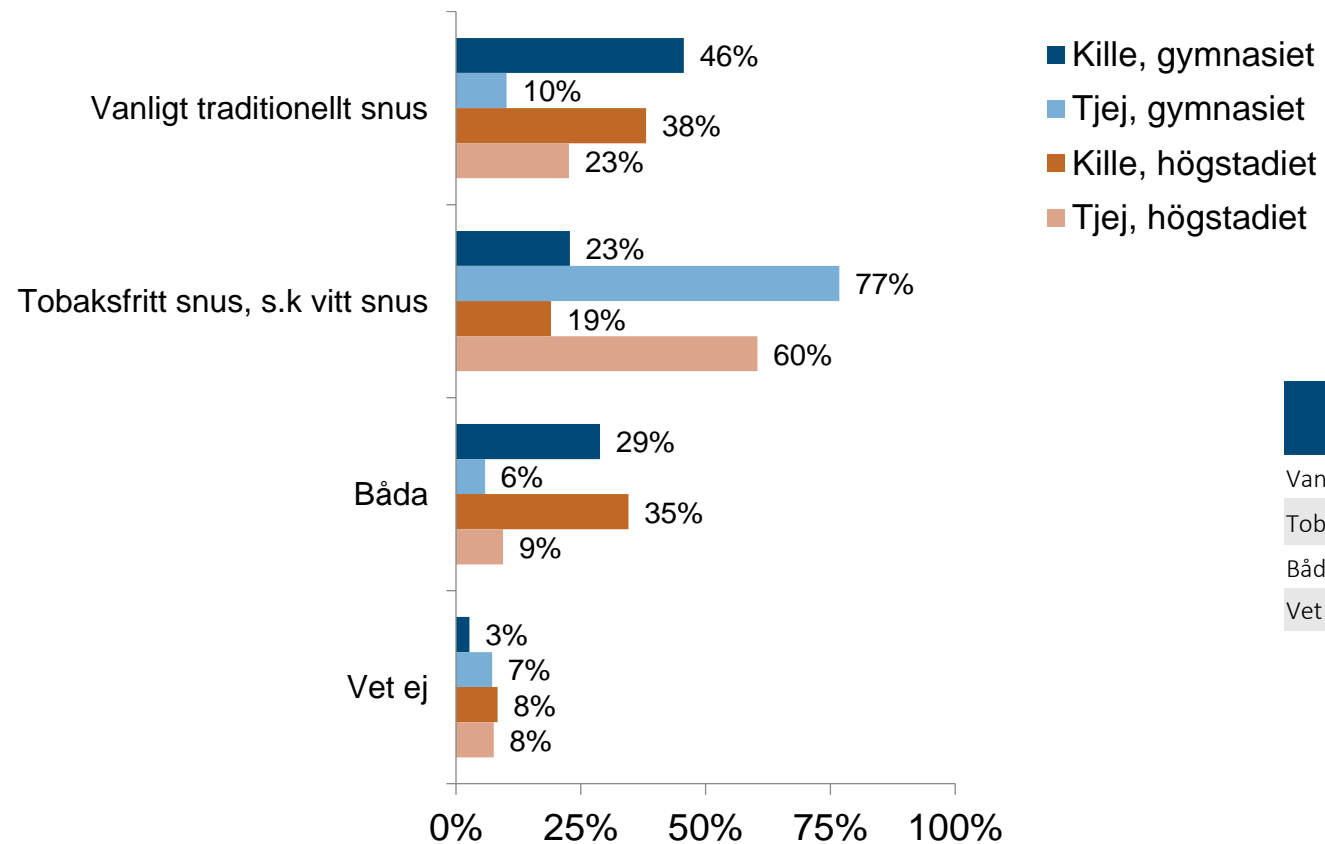


	Högstadiet åk 9 Karlskrona	Högstadiet åk 9 Blekinge	Gymnasiet år 2 Karlskrona	Gymnasiet år 2 Blekinge
Nej	73%	74%	47%	50%
Ja, under de senaste 12 månaderna	22%	22%	46%	44%
Ja, för mer än 12 månader sedan	5%	4%	9%	7%

	Högstadiet åk 9 Karlskrona	Högstadiet åk 9 Blekinge	Högstadiet åk 9 riket	Gymnasiet år 2 Karlskrona	Gymnasiet år 2 Blekinge	Gymnasiet år 2 riket
Aldrig	73%	74%	70%	47%	50%	51%
Någon gång*	27%	26%	29%	53%	50%	47%

\*Här har svarsalternativen "Ja, under de senaste 12 månaderna" samt "Ja, för mer än 12 månader sedan" slagits ihop för att bli jämförbart med CAN:s resultat

## 22. Vilken typ av snus? Besvarades endast av de som snusat någon gång

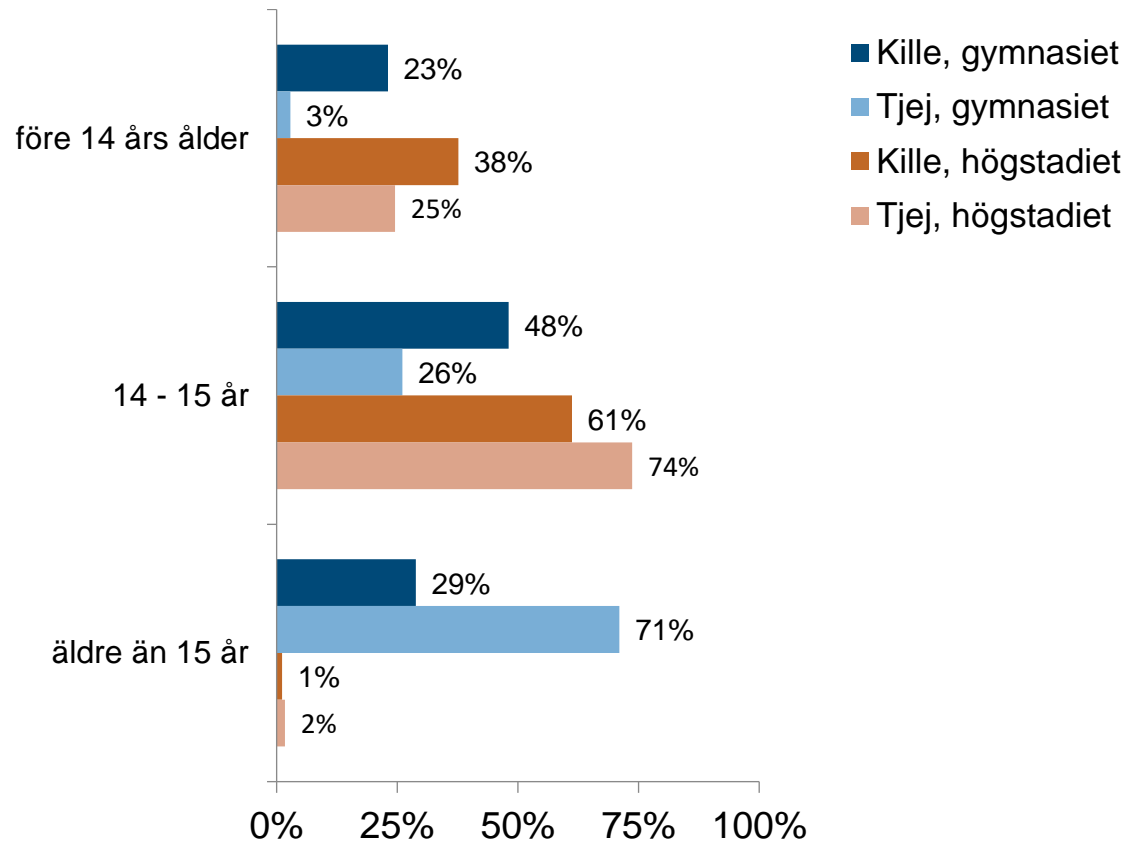


	Högstadiet åk 9 Karlskrona	Högstadiet åk 9 Blekinge	Gymnasiet år 2 Karlskrona	Gymnasiet år 2 Blekinge
Vanligt traditionellt snus	32%	30%	29%	32%
Tobaksfritt snus, s.k vitt snus	34%	37%	48%	43%
Båda	26%	26%	18%	21%
Vet ej	8%	7%	5%	4%

Antal svar\*: 436

\*Frågan besvarades endast av de som snusat någon gång

### 23. Hur gammal var du när du (om någonsin) snusade första gången?

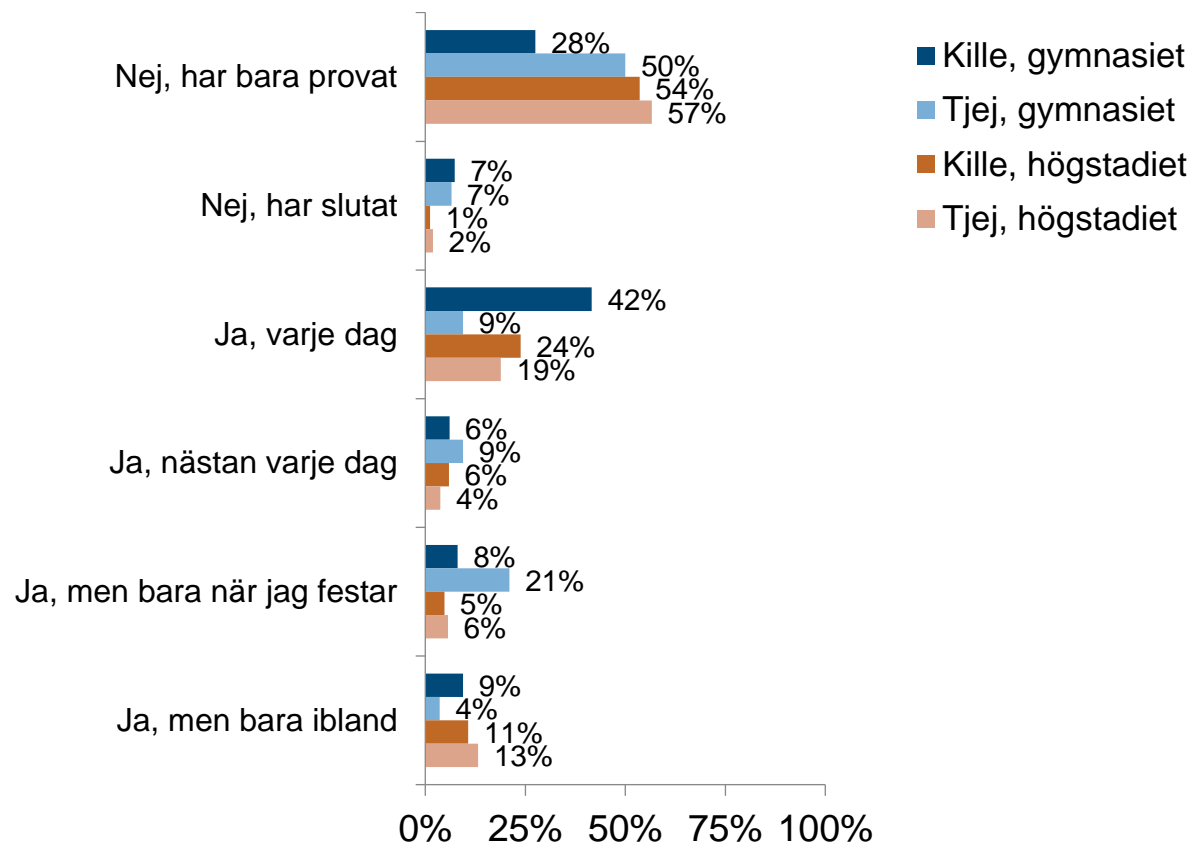


	Högstadiet åk 9 Karlskrona	Högstadiet åk 9 Blekinge	Gymnasiet år 2 Karlskrona	Gymnasiet år 2 Blekinge
före 14 års ålder	32%	32%	14%	11%
14 - 15 år	65%	62%	38%	40%
äldre än 15 år	3%	5%	48%	49%

Antal svar\*: 449

\*De som någon gång snusat

## 24. Snusar du fortfarande? Besvarades endast av de som snusat någon gång



	Högstadiet åk 9 Karlskrona	Högstadiet åk 9 Blekinge	Gymnasiet år 2 Karlskrona	Gymnasiet år 2 Blekinge
Nej, har bara provat	54%	55%	38%	39%
Nej, har slutat	1%	6%	7%	6%
Ja, varje dag	22%	19%	27%	29%
Ja, nästan varje dag	5%	4%	7%	6%
Ja, men bara när jag festar	6%	5%	14%	12%
Ja, men bara ibland	11%	11%	7%	8%

	Högstadiet åk 9 Karlskrona	Högstadiet åk 9 Blekinge	Högstadiet åk 9 riket	Gymnasiet år 2 Karlskrona	Gymnasiet år 2 Blekinge	Gymnasiet år 2 riket
--	----------------------------------	--------------------------------	-----------------------------	---------------------------------	-------------------------------	----------------------------

Andel som snusar (regelbundet eller sporadiskt)*	12%	10%	11%	29%	27%	24%
--	-----	-----	-----	-----	-----	-----

\*Utav totalen

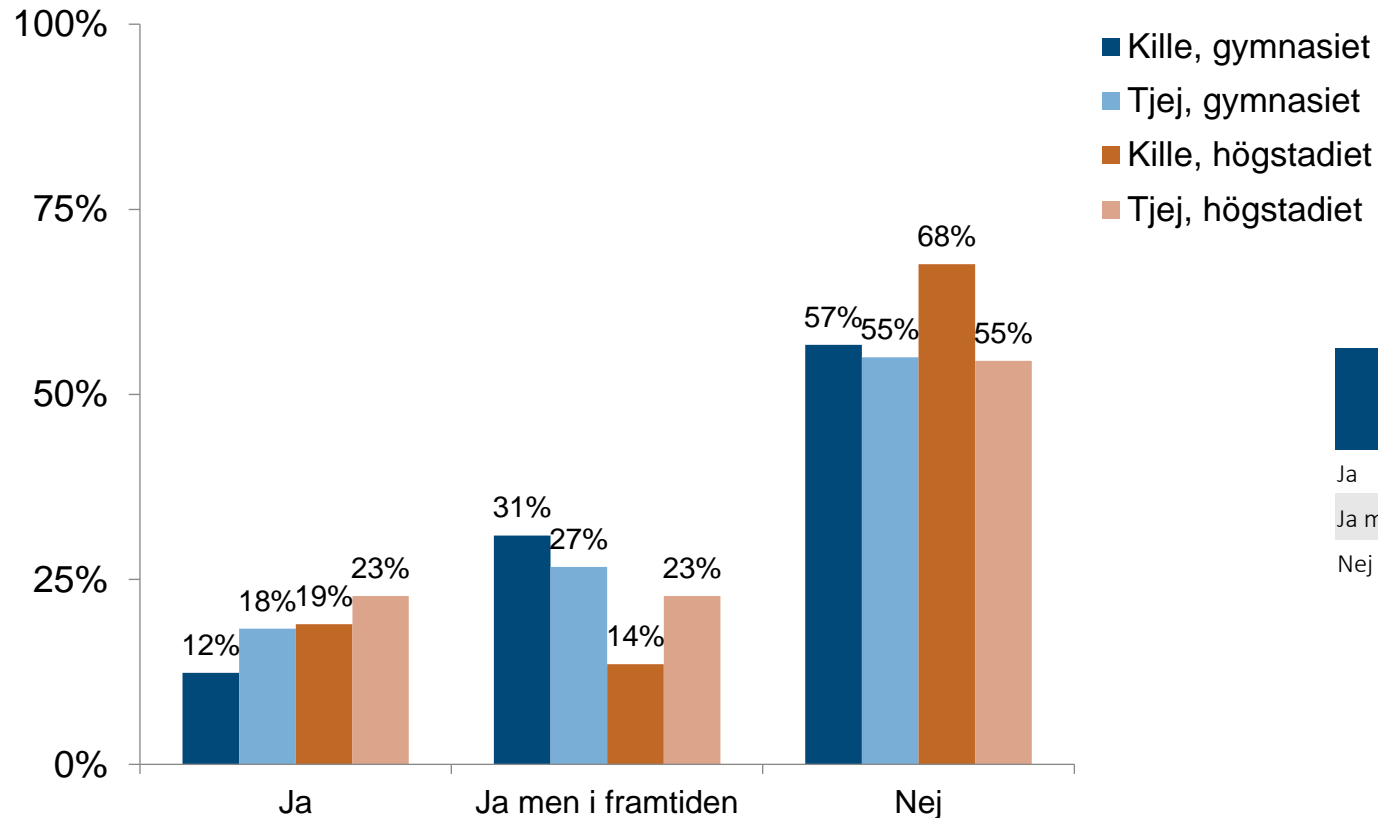
Regelbundet = De som snusar dagligen/nästan dagligen.

Sporadiskt = De som gör det ibland/på fest.

Antal svar\*: 435

\*Frågan besvarades endast av de som snusat någon gång

25. Vill du sluta snusa?  
 Besvarades endast av de som fortfarande snusar



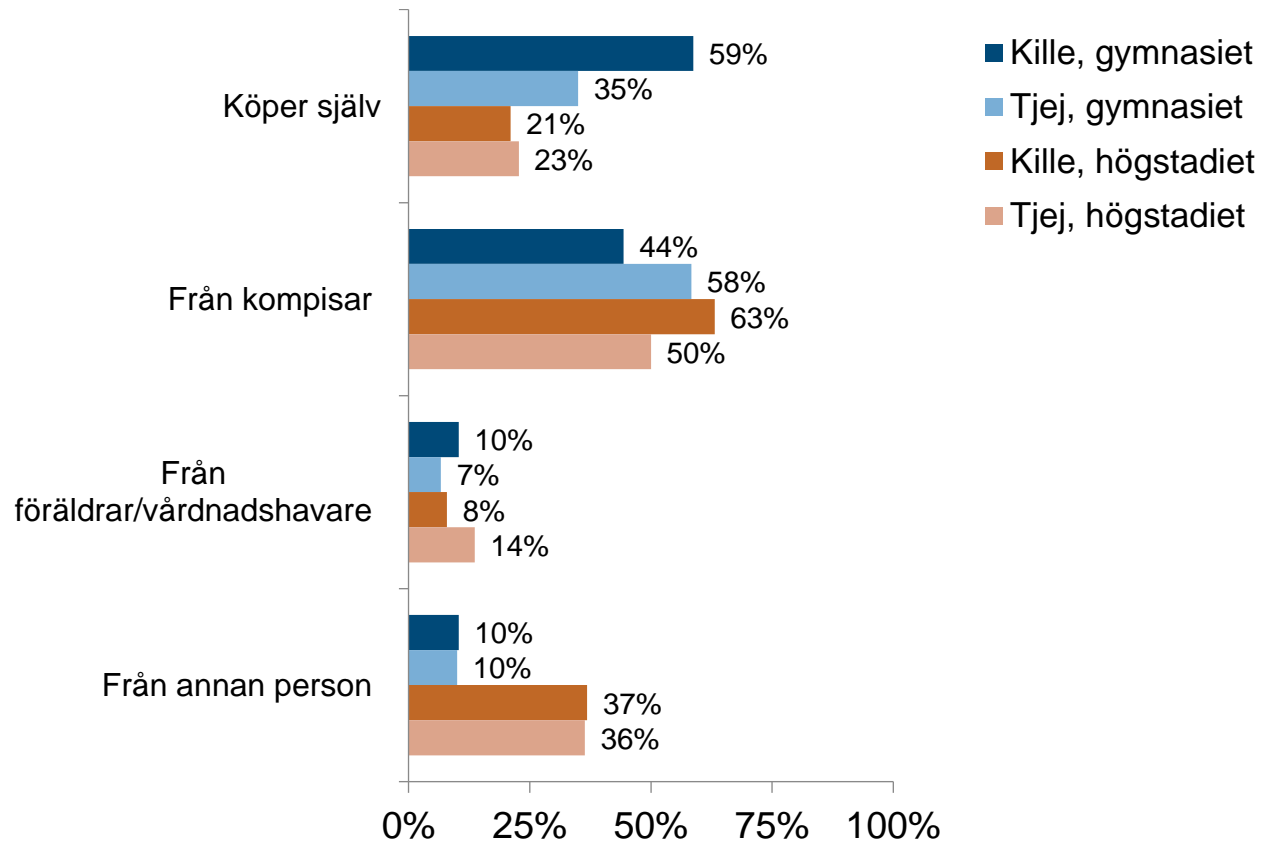
	Högstadiet åk 9 Karlskrona	Högstadiet åk 9 Blekinge	Högstadiet åk 9 riket	Gymnasiet år 2 Karlskrona	Gymnasiet år 2 Blekinge	Gymnasiet år 2 riket
Ja	20%	17%	18%	14%	15%	15%
Ja men i framtiden	18%	25%	29%	28%	27%	38%
Nej	62%	58%	52%	57%	58%	46%

Antal svar\*: 223

\*Frågan besvarades endast av de som fortfarande snusar

## 26. Hur får du vanligen tag på snus?

Besvarades endast av de som fortfarande snusar (flervalsfråga)

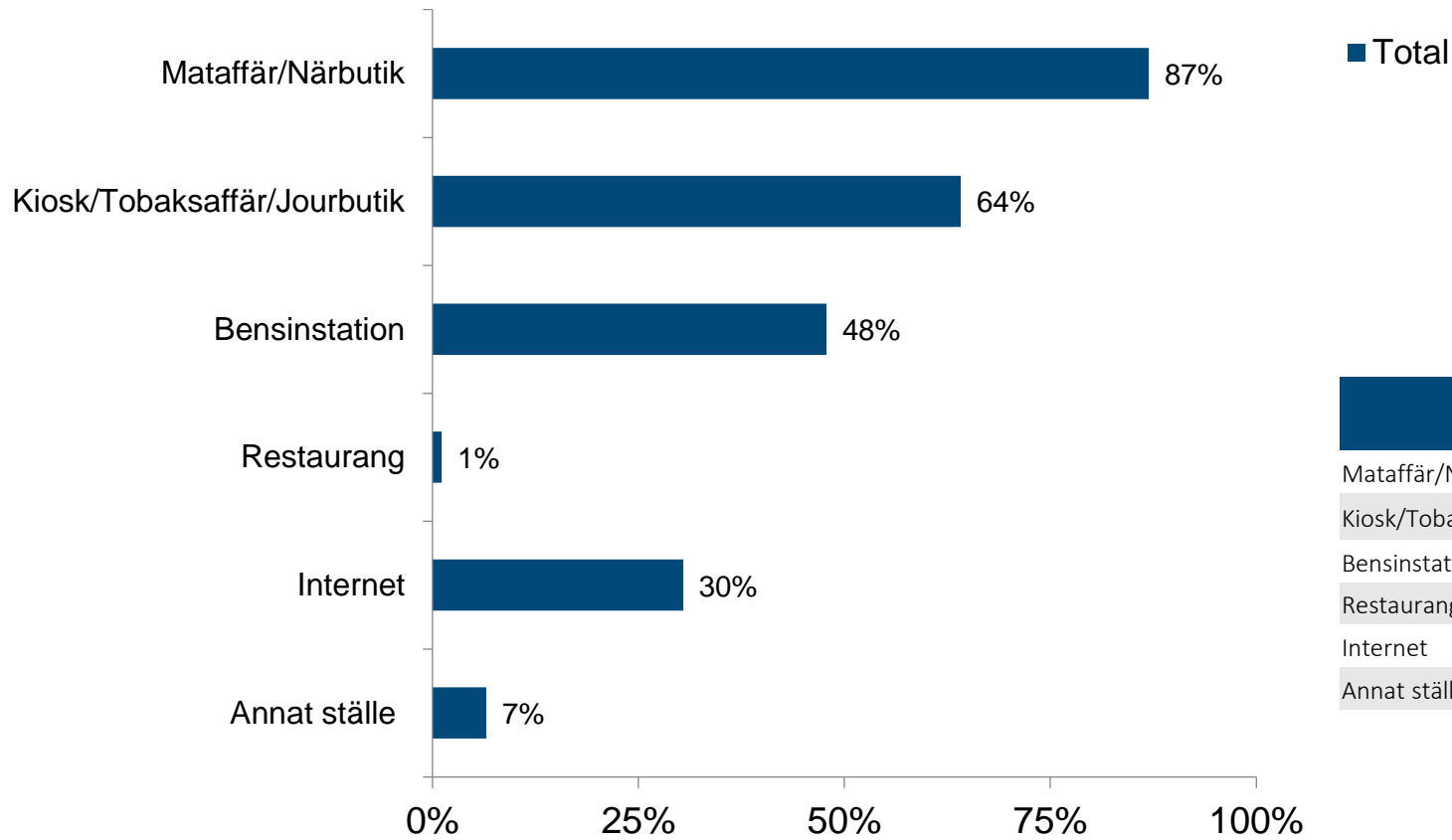


	Högstadiet åk 9 Karlskrona	Högstadiet åk 9 Blekinge	Högstadiet åk 9 riket	Gymnasiet år 2 Karlskrona	Gymnasiet år 2 Blekinge	Gymnasiet år 2 riket
Köper själv	21%	34%	39%	49%	57%	40%
Från kompisar	58%	54%	58%	48%	49%	69%
Från föräldrar/vårdnadshavare	13%	11%	7%	9%	7%	7%
Från annan person	37%	30%	17%	12%	12%	7%

Antal svar\*: 224

\*Frågan besvarades endast av de som fortfarande snusar

27. Var har du köpt snus?  
 Besvarades endast av de som köper snus själv (flervalfråga)

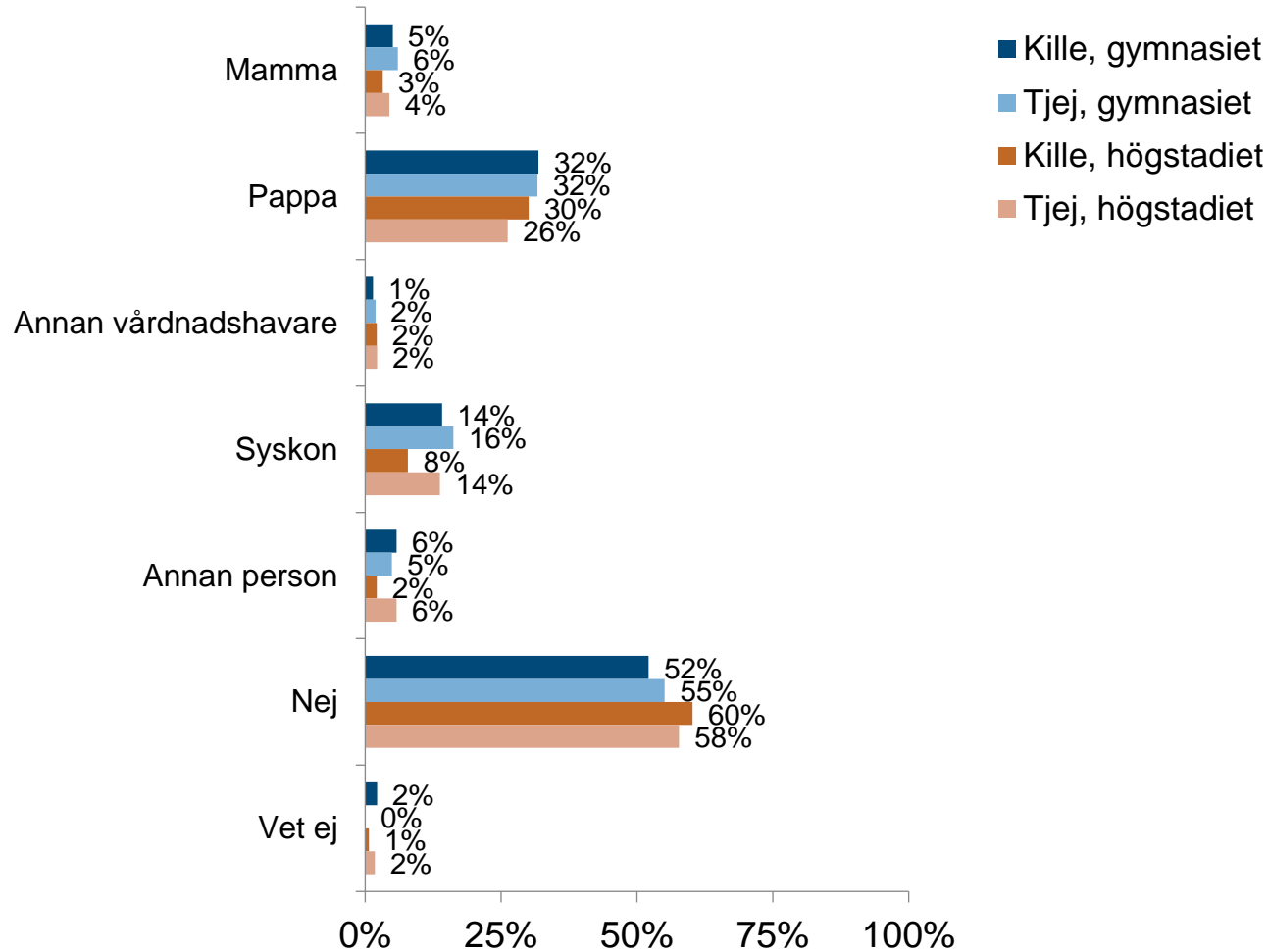


	Högstadiet åk 9 Karlskrona	Högstadiet åk 9 Blekinge	Gymnasiet år 2 Karlskrona	Gymnasiet år 2 Blekinge
Mataffär/Närbutik	46%	31%	94%	84%
Kiosk/Tobaksaffär/Jourbutik	62%	57%	65%	66%
Bensinstation	31%	29%	51%	45%
Restaurang	0%	2%	1%	1%
Internet	46%	19%	28%	28%
Annat ställe	23%	31%	4%	7%

Antal svar\*: 92

\*Frågan besvarades endast av de som köper snus själva

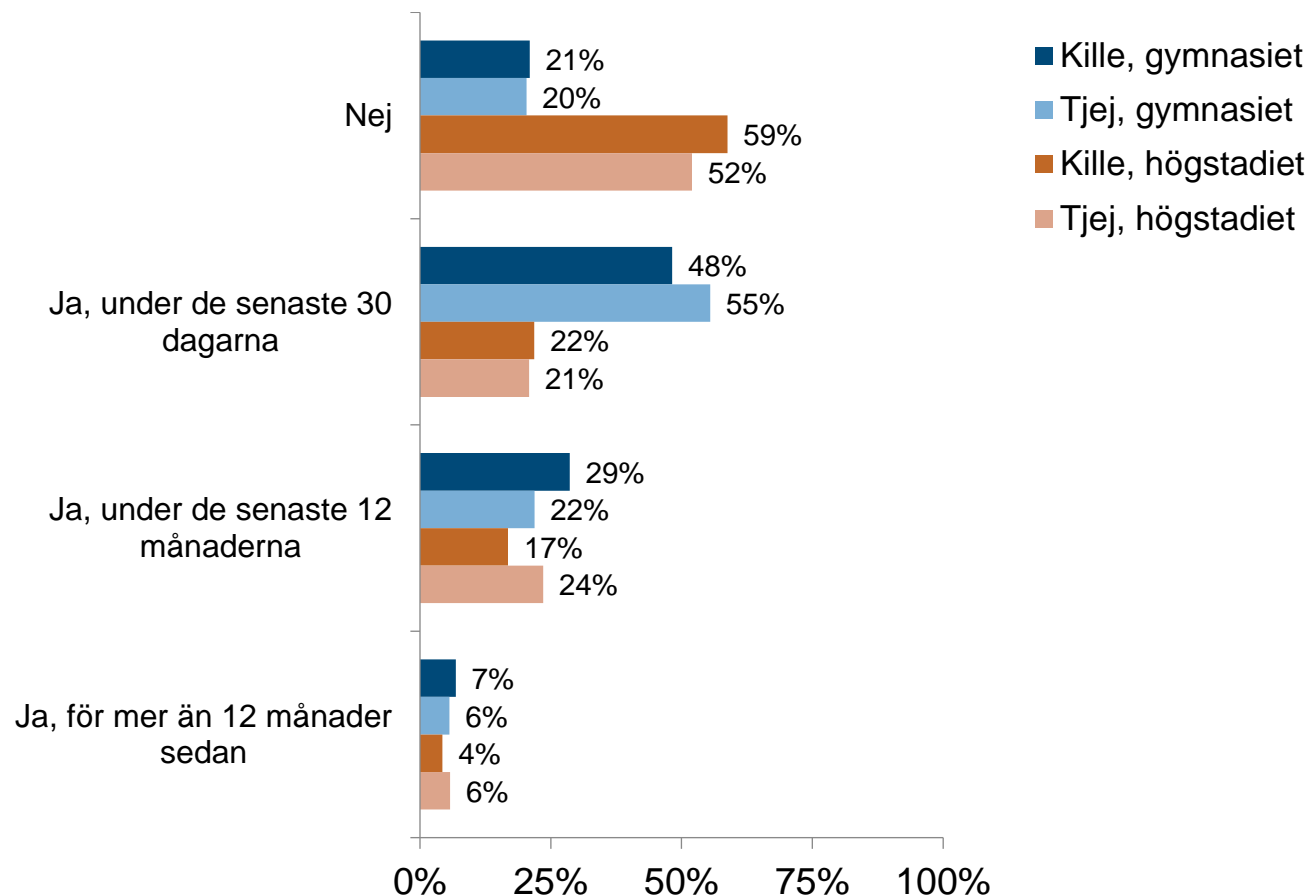
28. Är det någon i din familj som snusar? (flervalfråga)



	Högstadiet åk 9 Karlskrona	Högstadiet åk 9 Blekinge	Gymnasiet år 2 Karlskrona	Gymnasiet år 2 Blekinge
Mamma	4%	5%	5%	5%
Pappa	29%	29%	32%	31%
Annan vårdnadshavare	3%	2%	2%	2%
Syskon	11%	10%	16%	12%
Annan person	4%	5%	6%	5%
Nej	58%	57%	53%	55%
Vet ej	1%	2%	1%	1%

## C. Alkoholvanor

## 29. Har du någon gång druckit alkohol\*?



	Högstadiet åk 9 Karlskrona	Högstadiet åk 9 Blekinge	Gymnasiet år 2 Karlskrona	Gymnasiet år 2 Blekinge
Nej	56%	56%	21%	25%
Ja, under de senaste 30 dagarna	21%	20%	52%	49%
Ja, under de senaste 12 månaderna	20%	21%	25%	24%
Ja, för mer än 12 månader sedan	5%	5%	7%	5%

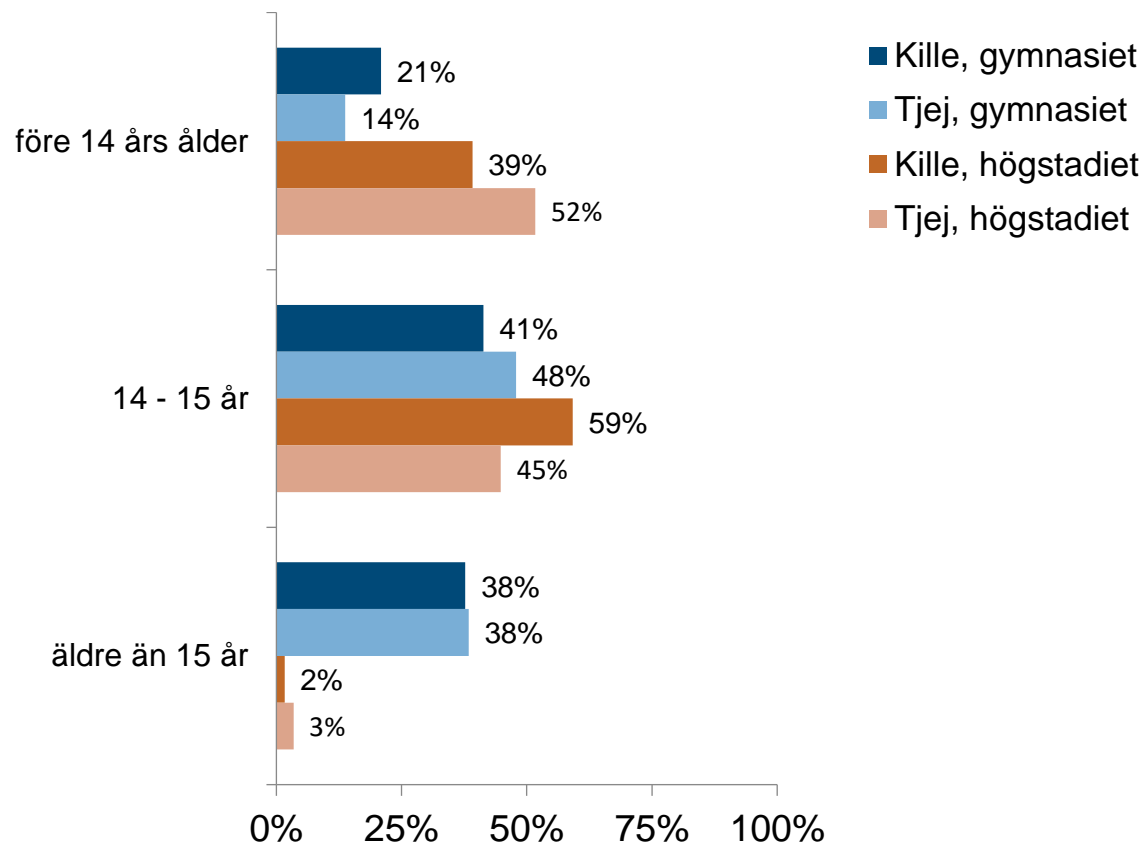
	Högstadiet åk 9 Karlskrona	Högstadiet åk 9 Blekinge	Högstadiet åk 9 riket	Gymnasiet år 2 Karlskrona	Gymnasiet år 2 Blekinge	Gymnasiet år 2 riket
Andelen som druckit alkohol under de senaste 30 dagarna	21%	20%	18%	52%	49%	45%

	Högstadiet åk 9 Karlskrona	Högstadiet åk 9 Blekinge	Högstadiet åk 9 riket	Gymnasiet år 2 Karlskrona	Gymnasiet år 2 Blekinge	Gymnasiet år 2 riket
Aldrig	56%	56%	55%	21%	25%	29%
Någon gång*	44%	44%	44%	79%	75%	71%

\*Här har svarsalternativen "Ja, under de senaste 30 dagarna", "Ja, under de senaste 12 månaderna" samt "Ja, för mer än 12 månader sedan" slagits ihop för att bli jämförbart med CAN:s resultat

\*Exklusive svag cider, lättöl eller andra drycker under 2,26%.

## 30. Hur gammal var du när du (om någonsin) drack minst ett glas alkohol

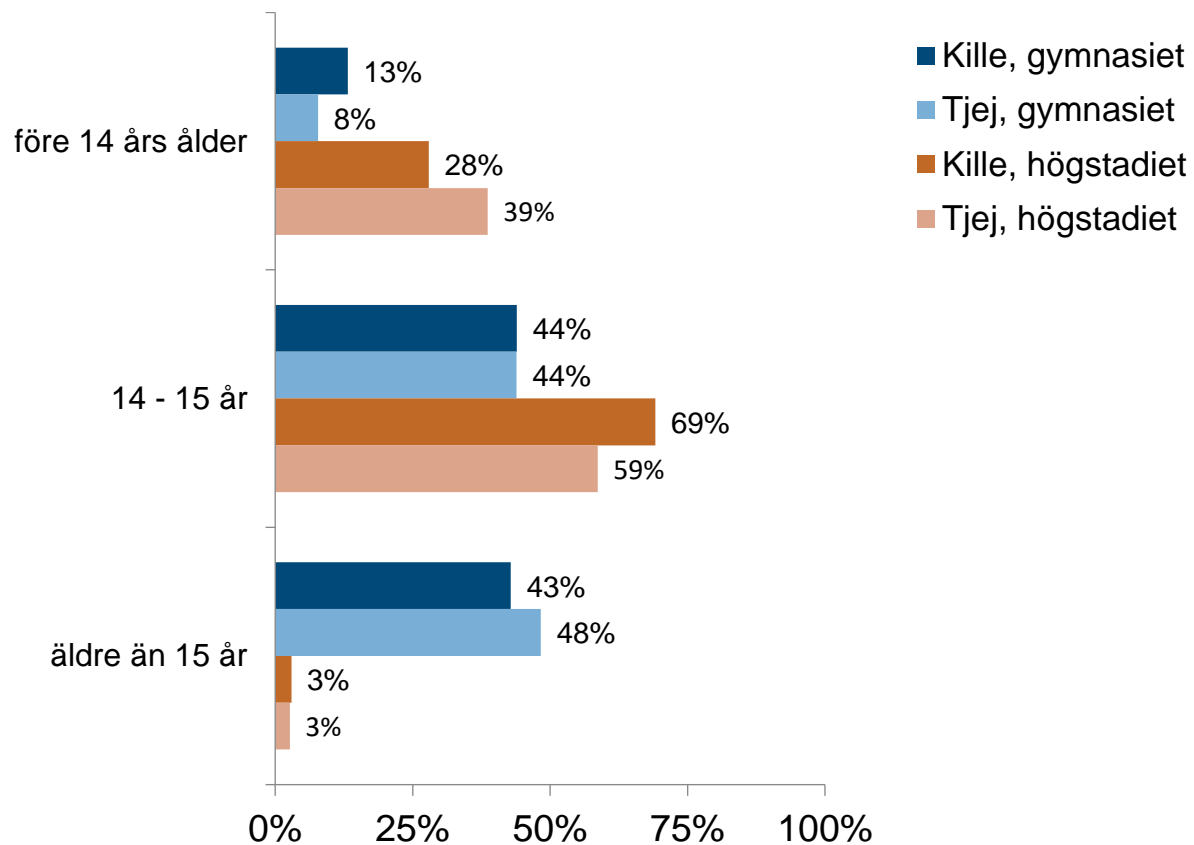


	Högstadiet åk 9 Karlskrona	Högstadiet åk 9 Blekinge	Gymnasiet år 2 Karlskrona	Gymnasiet år 2 Blekinge
före 14 års ålder	44%	39%	18%	17%
14 - 15 år	52%	57%	44%	44%
äldre än 15 år	4%	4%	38%	39%

Antal svar\*: 691

\*De som någon gång druckit minst ett glas alkohol

## 31. Hur gammal var du när du (om någonsin) blev berusad av alkohol första gången?



	Högstadiet åk 9 Karlskrona	Högstadiet åk 9 Blekinge	Gymnasiet år 2 Karlskrona	Gymnasiet år 2 Blekinge
före 14 års ålder	33%	30%	11%	11%
14 - 15 år	62%	64%	44%	43%
äldre än 15 år	5%	6%	45%	46%

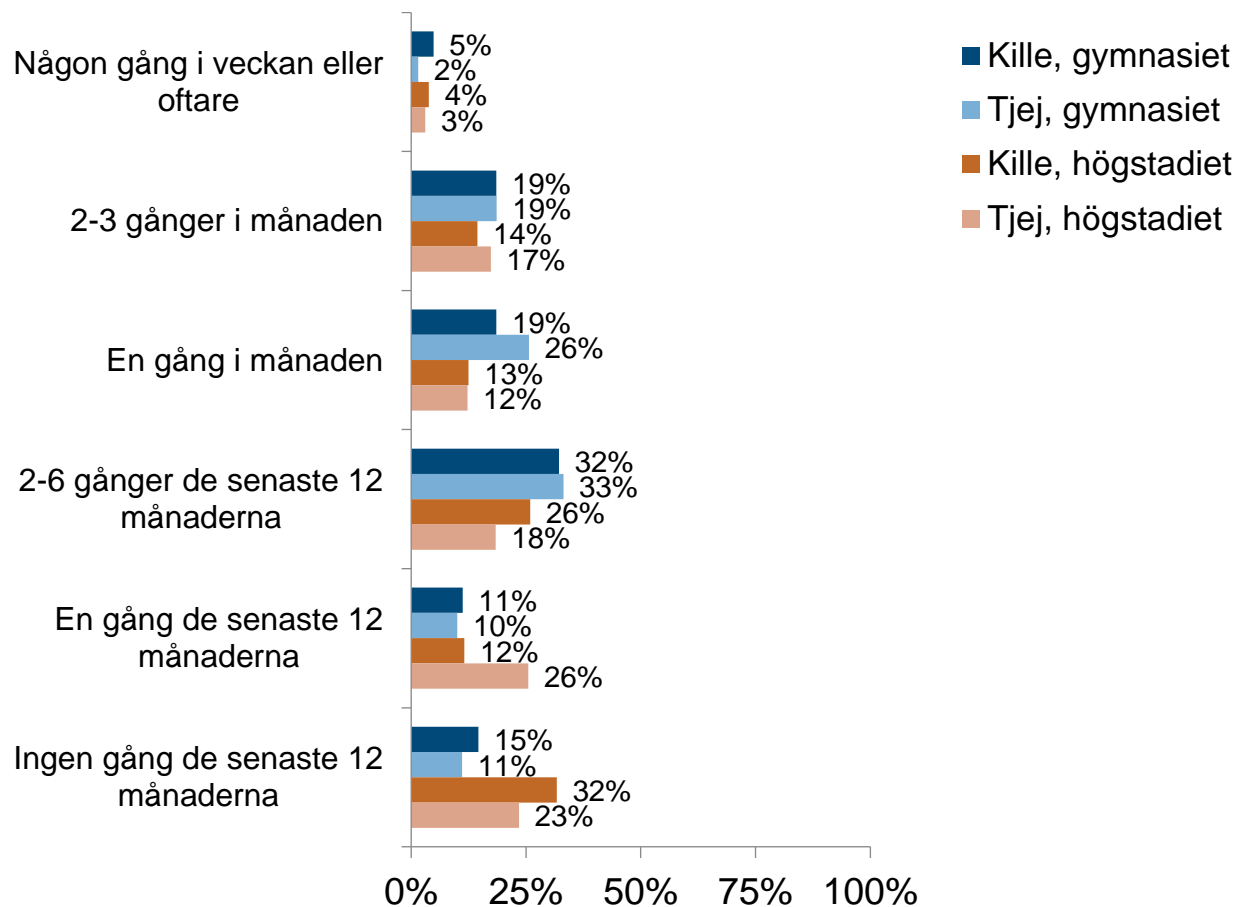
Antal svar\*: 523

\*De som någon gång blivit berusade av alkohol

# Alkohol

32. Hur ofta under de senaste 12 månaderna har du druckit så mycket alkohol att du känt dig berusad?

Besvarades endast av de som druckit alkohol under de senaste 12 månaderna



	Högstadiet åk 9 Karlskrona	Högstadiet åk 9 Blekinge	Gymnasiet år 2 Karlskrona	Gymnasiet år 2 Blekinge
Någon gång i veckan eller oftare	4%	5%	3%	4%
2-3 gånger i månaden	15%	13%	18%	19%
En gång i månaden	12%	11%	22%	22%
2-6 gånger de senaste 12 månaderna	22%	25%	32%	30%
En gång de senaste 12 månaderna	18%	20%	11%	12%
Ingen gång de senaste 12 månaderna	28%	26%	13%	13%

Antal svar\*: 623

\*Frågan besvarades endast av de som druckit alkohol under de senaste 12 månaderna

## Alkohol

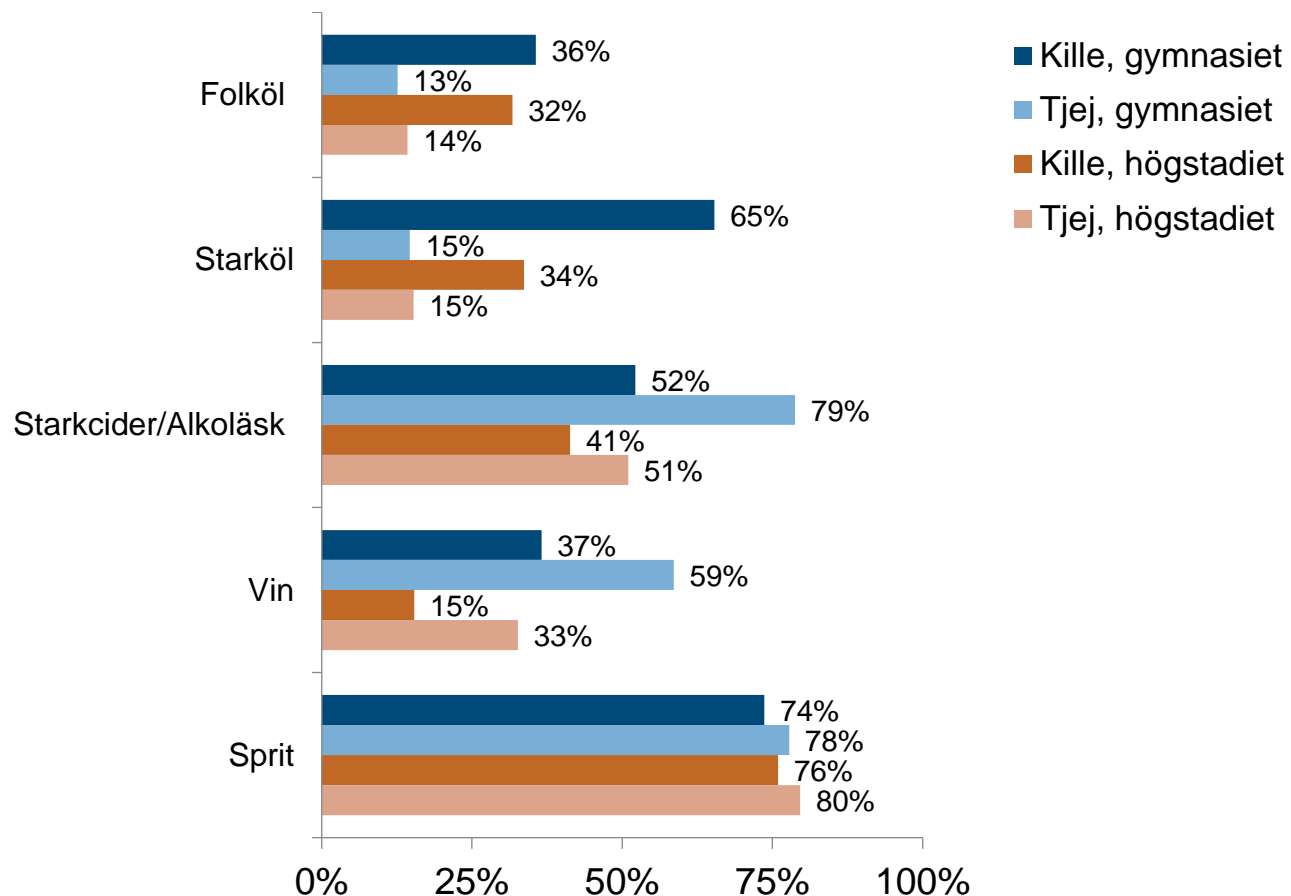
32b. Hur ofta under de senaste 12 månaderna har du druckit så mycket alkohol att du känt dig berusad?

	Högstadiet åk 9 Karlskrona	Högstadiet åk 9 Blekinge	Högstadiet åk 9 riket	Gymnasiet år 2 Karlskrona	Gymnasiet år 2 Blekinge	Gymnasiet år 2 riket
Någon gång i veckan eller oftare	2%	2%	2%	2%	3%	2%
2-3 gånger i månaden	6%	5%	2%	14%	14%	7%
En gång i månaden	5%	5%	3%	17%	16%	11%
2-6 gånger de senaste 12 månaderna	9%	10%	7%	25%	22%	16%
En gång de senaste 12 månaderna	8%	9%	7%	9%	9%	11%
Ingen gång de senaste 12 månaderna	12%	11%	22%	10%	10%	23%
Dricker inte alkohol	58%	58%	55%	22%	26%	29%

På den här sidan redovisas frågan med samtliga svarande som bas för att resultatet ska bli jämförbart med CAN:s resultat.

# Alkohol

33. Vilken av följande alkoholsorter har du druckit de senaste 12 månaderna?  
 Besvarades endast av de som druckit alkohol under de senaste 12 månaderna (flervalsfråga)



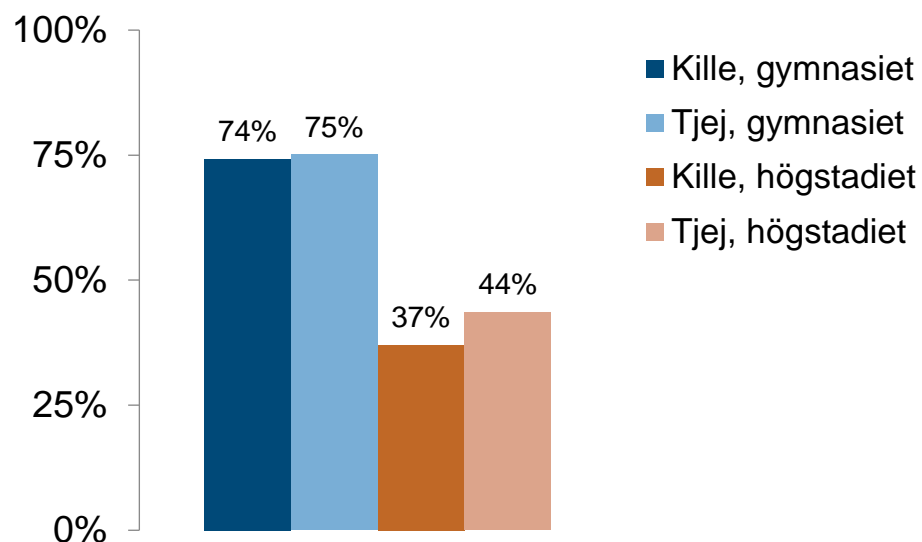
	Högstadiet åk 9 Karlskrona	Högstadiet åk 9 Blekinge	Gymnasiet år 2 Karlskrona	Gymnasiet år 2 Blekinge
Folköl	23%	23%	25%	25%
Starköl	24%	25%	40%	38%
Starkcider/Alkoläsk	46%	48%	65%	66%
Vin	23%	22%	47%	46%
Sprit	78%	77%	76%	76%

Antal svar\*: 622

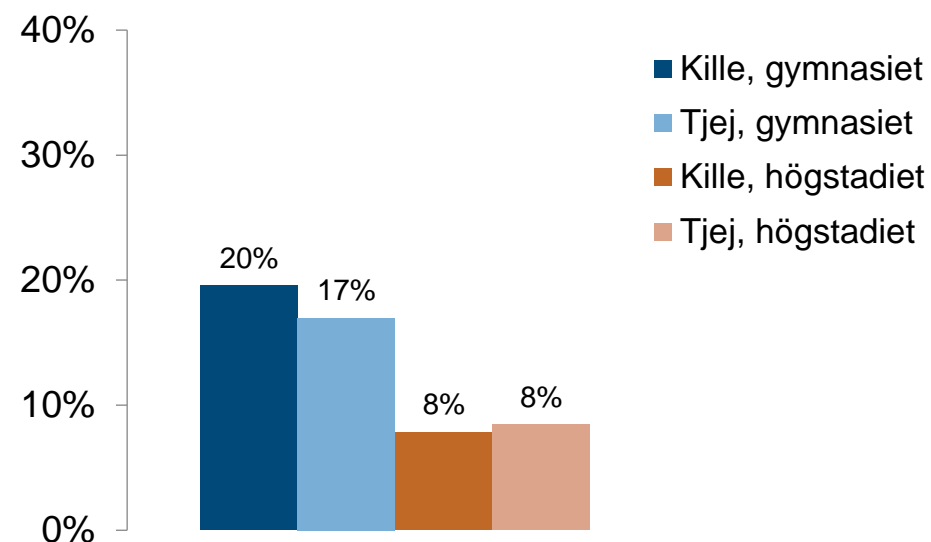
\*Frågan besvarades endast av de som druckit alkohol under de senaste 12 månaderna

# Alkohol

### 34a. Andel alkoholkonsumenter<sup>1</sup>



### 35. Andel intensivkonsumenter<sup>3</sup>



### 34b. Total liter alkohol per år<sup>2</sup>



1. Alkoholkonsumenter = andelen som druckit alkohol de senaste 12 månaderna  
2. Redovisar konsumerad mängd ren alkohol i liter (i genomsnitt per person). Observera att detta mått kan skilja sig något från hur CAN räknar ut måttet. Ett försök har gjorts att räkna ut detta på samma sätt. Analysen krävde dock att göra vissa val:

- a) Alkoholprocent per dryck, detta är som ligger till grund för analysen nu är:  
Folköl: 3.15%, Starköl: 5.55%, Övrig (alkoläsk, cider): 5.55%, Vin: 13%, Sprit 40%.
- b) Ambivalenta mängder i svarsalternativ. "Mindre än 1 snaps/shot (mindre än 4 cl)", "mindre än ett vinglas". Där har värdet satts till strax under det som är angett för en full mängd av glaset/burken/shoten. För span har medelvärde använts, något som även CAN gör i sin analys. Till exempel: 3-5 burkar innebär 4 burkar i analysen.

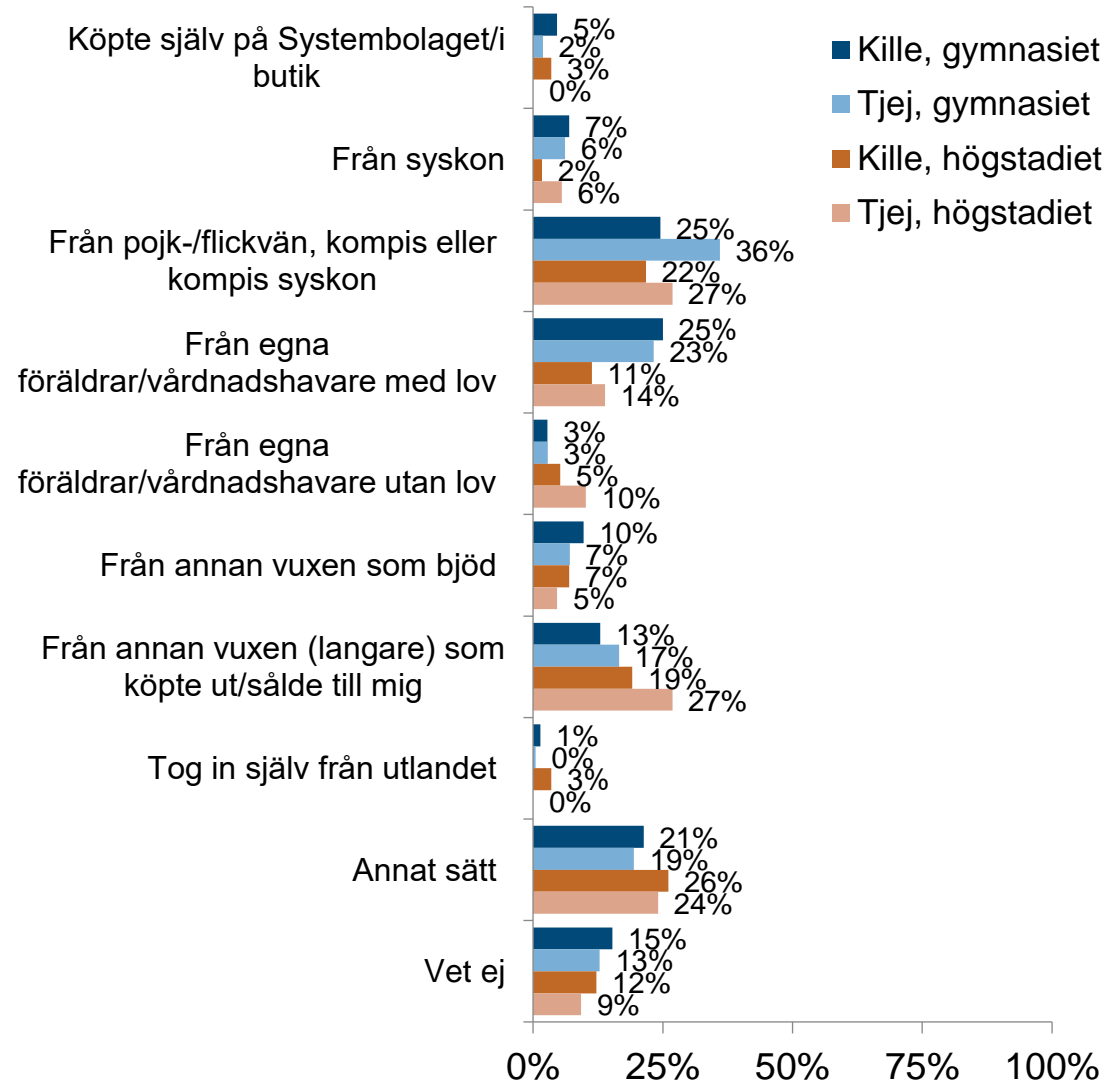
3. Intensivkonument avser den som druckit minst en flaska vin (eller motsvarande mängd ren alkohol av andra drycker) minst en gång per månad de senaste 12 månaderna

# Alkohol

	Högstadiet åk 9 Karlskrona	Högstadiet åk 9 Blekinge	Högstadiet åk 9 riket	Gymnasiet år 2 Karlskrona	Gymnasiet år 2 Blekinge	Gymnasiet år 2 riket
Andel alkoholkonsumenter	40%	40%	38%	74%	71%	67%
Andel intensivkonsumenter	8%	9%	9%	18%	20%	20%
Total liter alkohol konsumerad per år	0,9	1,2	0,8	2,0	2,1	2,2

### 36. Senaste gången du drack alkohol, hur fick du då tag på det? Besvarades endast av de som druckit alkohol någon gång (flervalsfråga)

### Alkohol



Antal svar\*: 670

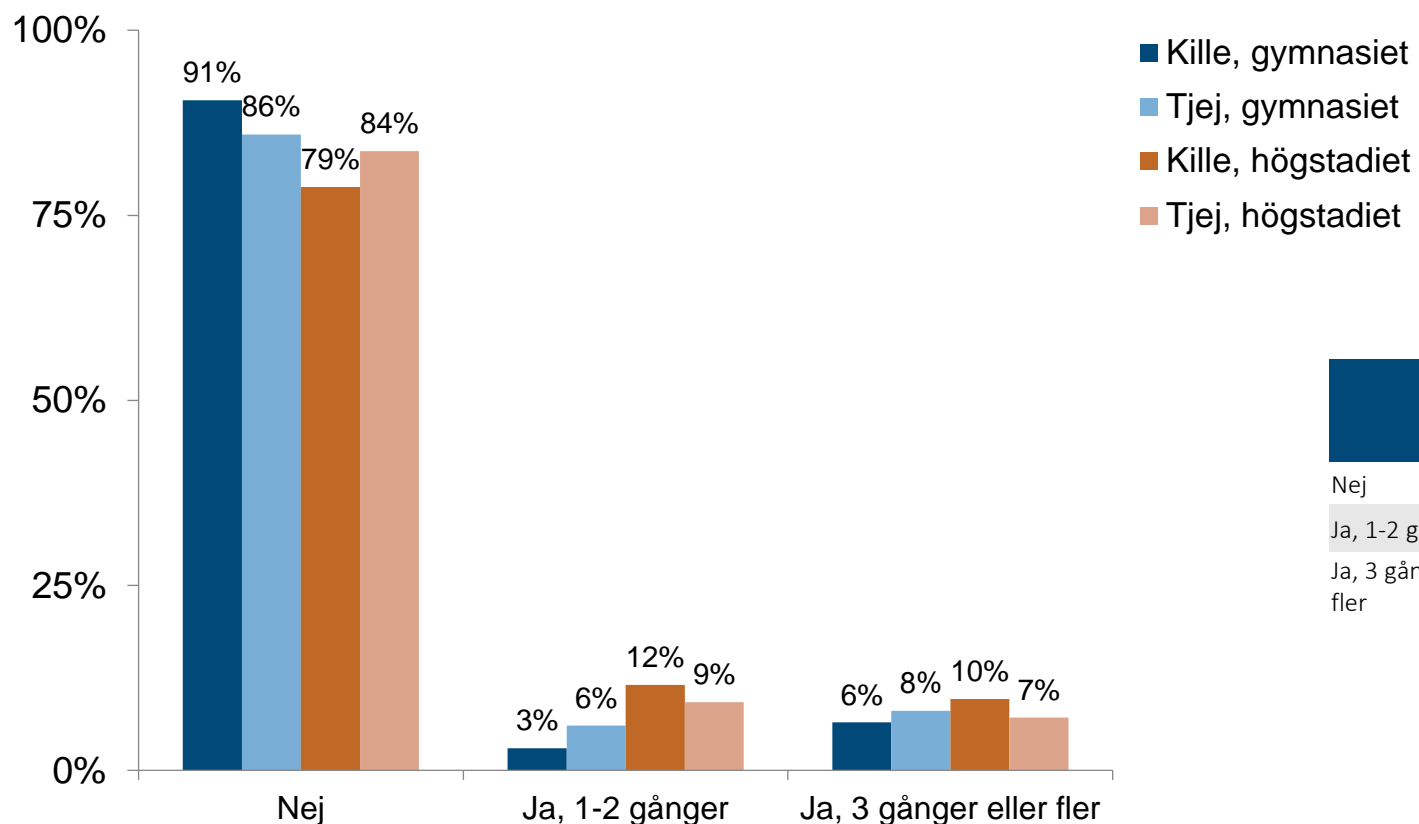
\*Frågan besvarades endast av de som druckit alkohol någon gång

	Högstadiet åk 9 Karlskrona	Högstadiet åk 9 Blekinge	Högstadiet åk 9 riket	Gymnasiet år 2 Karlskrona	Gymnasiet år 2 Blekinge	Gymnasiet år 2 riket
Köpte själv på Systembolaget/i butik	2%	2%	2%	3%	6%	14%
Från syskon	5%	5%		6%	6%	
Från pojk-/flickvän, kompis eller kompis syskon	25%	24%		30%	28%	
Från kompis, syskon eller partner**			37%			48%
Från egna föräldrar/vårdnadshavare med lov	13%	14%	12%	24%	27%	21%
Från egna föräldrar/vårdnadshavare utan lov	8%	6%	12%	3%	4%	3%
Från annan vuxen som bjöd	6%	6%		8%	9%	
Från annan vuxen (langare) som köpte ut/sålde till mig	23%	20%	24%	14%	14%	17%
Tog in själv från utlandet	3%	2%		1%	2%	
Annat sätt	25%	23%	6%	21%	18%	4%
Vet ej	10%	16%	20%	15%	15%	14%

\*\*Svarsalternativ från CAN:s undersökning som skiljer sig något och därför redovisas separat

## Alkohol

37. Har du under de senaste 12 månaderna köpt alkohol via internet/sociala medier?  
Besvarades endast av de som druckit alkohol under de senaste 12 månaderna



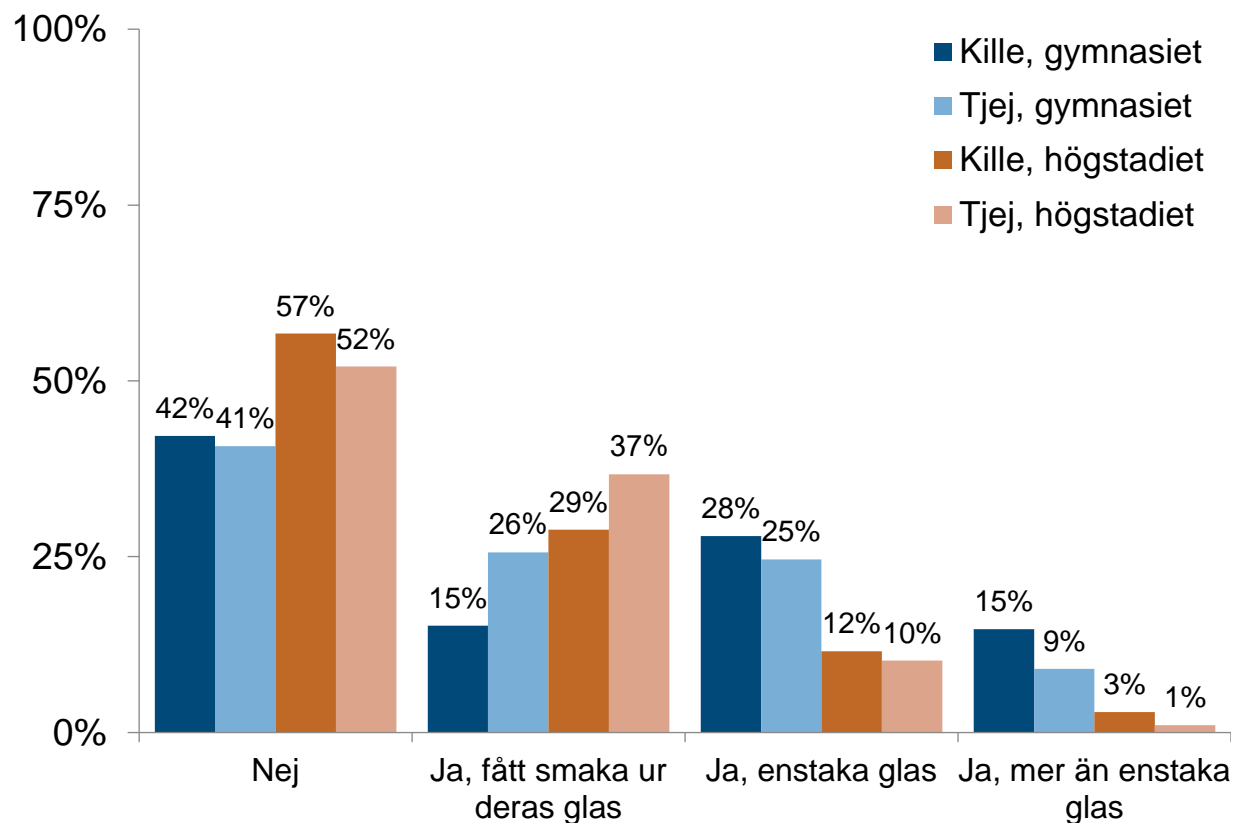
	Högstadiet åk 9 Karlskrona	Högstadiet åk 9 Blekinge	Högstadiet åk 9 riket	Gymnasiet år 2 Karlskrona	Gymnasiet år 2 Blekinge	Gymnasiet år 2 riket
Nej	80%	82%	85%	89%	88%	85%
Ja, 1-2 gånger	11%	9%	8%	4%	6%	8%
Ja, 3 gånger eller fler	9%	9%	6%	7%	6%	6%

Antal svar\*: 619

\*Frågan besvarades endast av de som druckit alkohol under de senaste 12 månaderna

## Alkohol

38. Har du under de senaste 12 månaderna blivit bjuden på alkohol av dina föräldrar/vårdnadshavare? Besvarades endast av de som druckit alkohol under de senaste 12 månaderna



	Högstadiet åk 9 Karlskrona	Högstadiet åk 9 Blekinge	Gymnasiet år 2 Karlskrona	Gymnasiet år 2 Blekinge
Nej	53%	56%	41%	41%
Ja, fått smaka ur deras glas	32%	28%	21%	19%
Ja, enstaka glas	11%	12%	27%	28%
Ja, mer än enstaka glas	3%	4%	12%	12%

Antal svar\*: 622

\*Frågan besvarades endast av de som druckit alkohol under de senaste 12 månaderna

# Alkohol

Har något av följande hänt dig i samband med att du druckit alkohol under de senaste 12 månaderna?\* Besvarades endast av de som druckit alkohol under de senaste 12 månaderna

## Högstadiet Karlskrona

Kille	Tjej
1. Kört moped, bil eller annat motorfordon (24%)	1. Råkat i gräl (29%)
2. Förstört saker eller kläder (22%)	2. Råkat ut för olycka eller skadats (24%)
3. Blivit fotad/filmad i en pinsam eller kränkande situation (20%)	3. Blivit fotad/filmad i en pinsam eller kränkande situation (24%)
4. Badat på djupt vatten (20%)	4. Tappat pengar eller andra värdesaker (22%)
5. Råkat ut för olycka eller skadats (19%)	5. Fått problem med förhållandet till vänner (22%)

## Gymnasiet Karlskrona

Kille	Tjej
1. Förstört saker eller kläder (27%)	1. Förstört saker eller kläder (19%)
2. Råkat i gräl (20%)	2. Råkat i gräl (15%)
3. Råkat ut för olycka eller skadats (17%)	3. Badat på djupt vatten (13%)
4. Badat på djupt vatten (15%)	4. Fått problem med förhållandet till vänner (13%)
5. Haft sex du ångrat dagen efter (15%)	5. Råkat ut för olycka eller skadats (12%)

## Högstadiet Blekinge

Kille	Tjej
1. Kört moped, bil eller annat motorfordon (24%)	1. Blivit fotad/filmad i en pinsam eller kränkande situation (29%)
2. Badat på djupt vatten (19%)	2. Förstört saker eller kläder (27%)
3. Förstört saker eller kläder (18%)	3. Råkat i gräl (24%)
4. Åkt moped, bil eller annat motorfordon med berusad förare (17%)	4. Råkat ut för olycka eller skadats (23%)
5. Blivit fotad/filmad i en pinsam eller kränkande situation (17%)	5. Fått problem med förhållandet till vänner (22%)

## Gymnasiet Blekinge

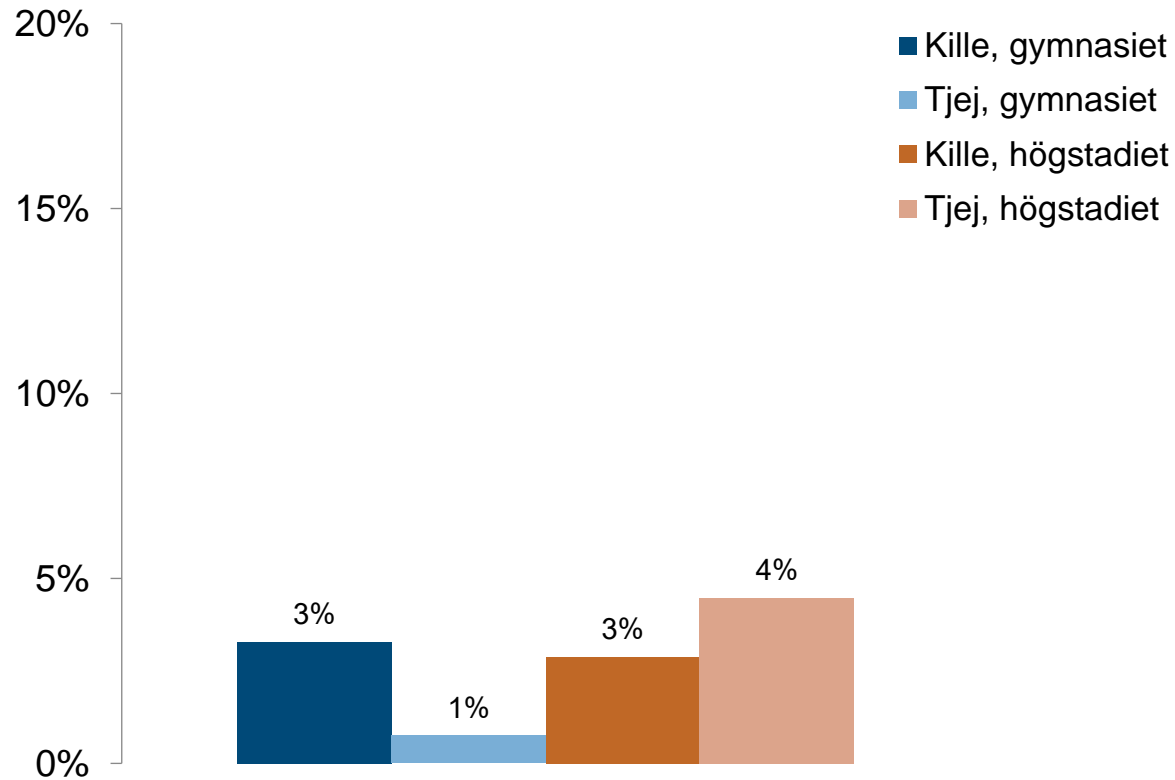
Kille	Tjej
1. Förstört saker eller kläder (26%)	1. Förstört saker eller kläder (20%)
2. Råkat i gräl (21%)	2. Råkat i gräl (19%)
3. Råkat ut för olycka eller skadats (18%)	3. Fått problem med förhållandet till vänner (14%)
4. Tappat pengar eller andra värdesaker (16%)	4. Haft sex du ångrat dagen efter (13%)
5. Badat på djupt vatten (14%)	5. Råkat ut för olycka eller skadats (13%)

\*Topplista - redovisar ej alla svarsalternativ

## D. Narkotika, sniffning och läkemedel

## Sniffning/boffning

### 39. Andel som har sniffat/boffat någon gång



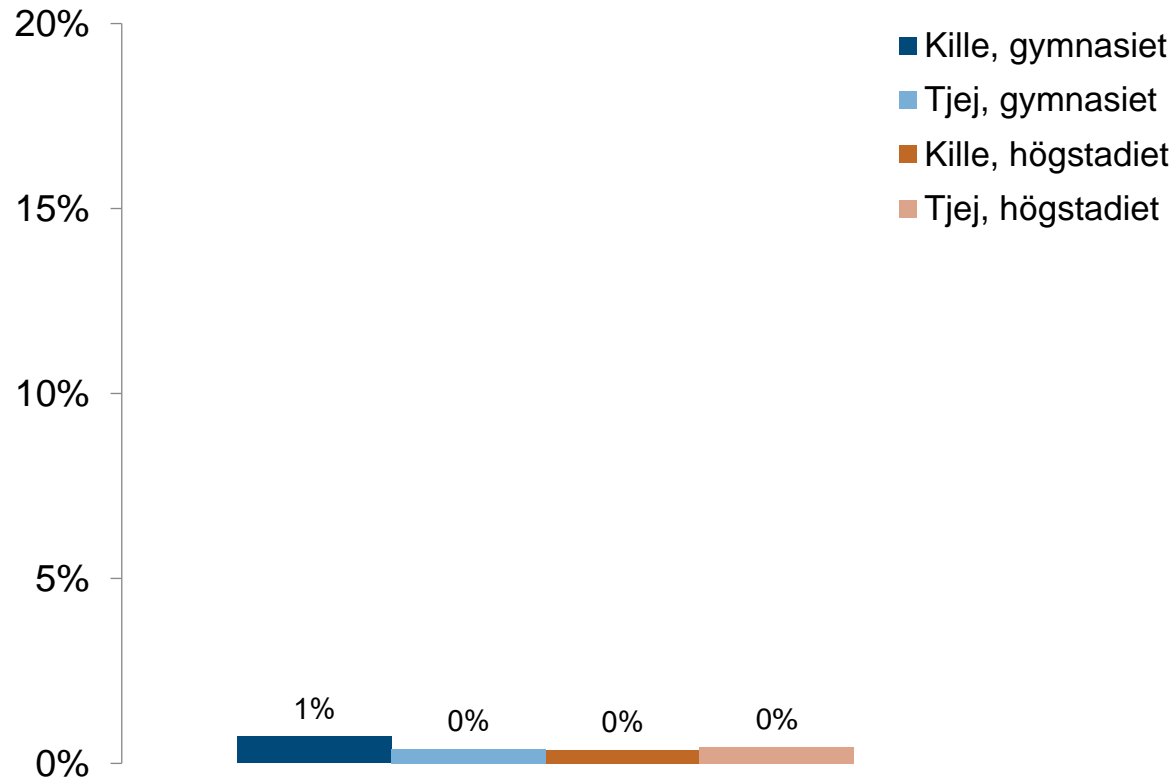
	Högstadiet åk 9 Karlskrona	Högstadiet åk 9 Blekinge	Gymnasiet år 2 Karlskrona	Gymnasiet år 2 Blekinge
Nej	96%	96%	98%	98%
Ja, under de senaste 30 dagarna	2%	1%	1%	1%
Ja, under de senaste 12 månaderna	1%	1%	1%	1%
Ja, för mer än 12 månader sedan	2%	2%	1%	1%

	Högstadiet åk 9 Karlskrona	Högstadiet åk 9 Blekinge	Högstadiet åk 9 riket	Gymnasiet år 2 Karlskrona	Gymnasiet år 2 Blekinge	Gymnasiet år 2 riket
Nej	96%	96%	96%	98%	98%	97%
Någon gång*	4%	4%	4%	2%	2%	3%

\*Här har svarsalternativen "Ja, under de senaste 30 dagarna", "Ja, under de senaste 12 månaderna" samt "Ja, för mer än 12 månader sedan" slagits ihop för att bli jämförbart med CAN:s resultat

## Anabola steroider

### 40. Andel som har använt anabola androgena steroider (AAS) utan läkarordination

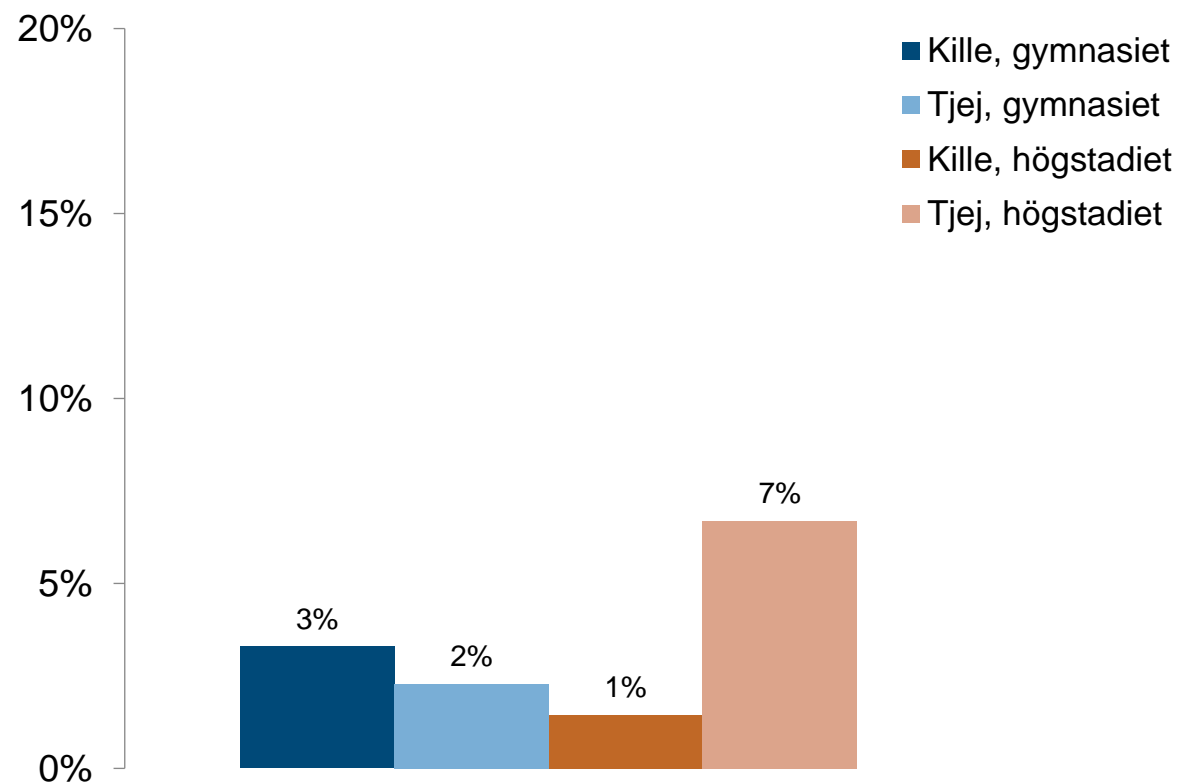


	Högstadiet åk 9 Karlskrona	Högstadiet åk 9 Blekinge	Gymnasiet år 2 Karlskrona	Gymnasiet år 2 Blekinge
Nej	99%	99%	99%	99%
Ja, under de senaste 30 dagarna	0%	1%	1%	1%
Ja, under de senaste 12 månaderna	1%	0%	0%	0%
Ja, för mer än 12 månader sedan	0%	0%	0%	0%

	Högstadiet åk 9 Karlskrona	Högstadiet åk 9 Blekinge	Högstadiet åk 9 riket	Gymnasiet år 2 Karlskrona	Gymnasiet år 2 Blekinge	Gymnasiet år 2 riket
Aldrig	99%	99%	99%	99%	99%	99%
Någon gång*	1%	1%	1%	1%	1%	1%

\*Här har svarsalternativen "Ja, under de senaste 30 dagarna", "Ja, under de senaste 12 månaderna" samt "Ja, för mer än 12 månader sedan" slagits ihop för att bli jämförbart med CAN:s resultat

## 41. Andel som har använt receptbelagda sömnmedel eller lugnande läkemedel utan läkarordination



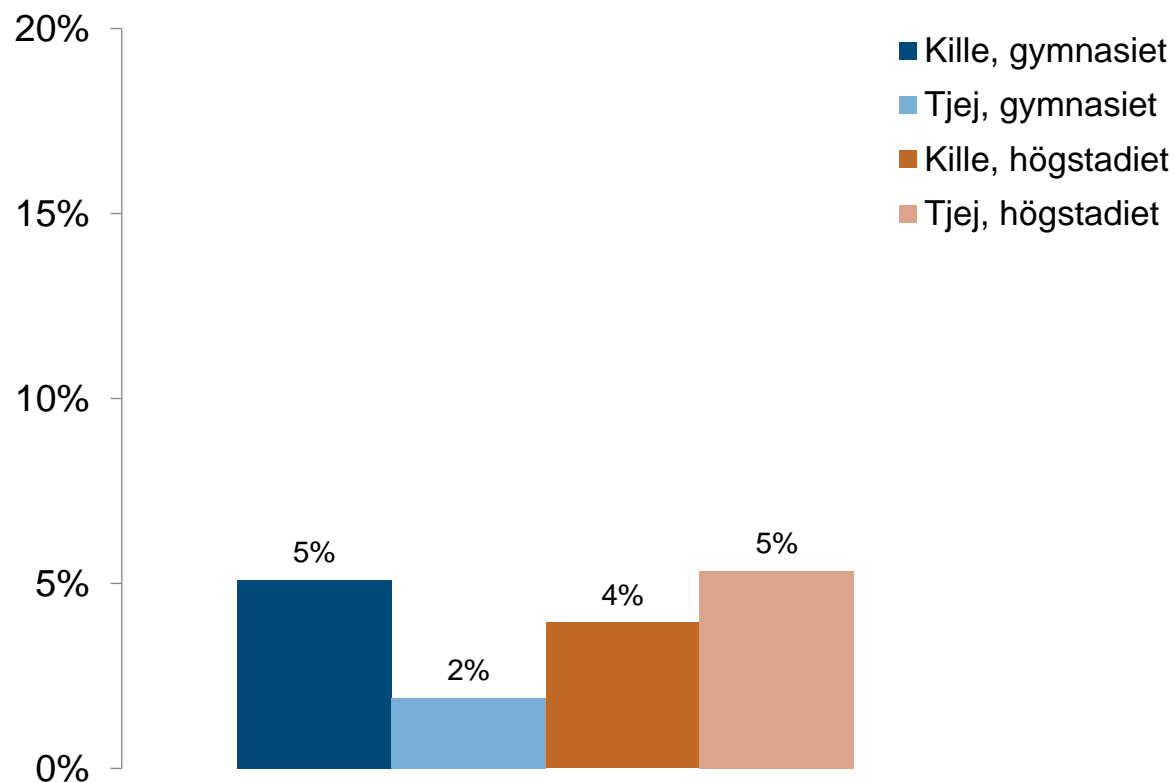
	Högstadiet åk 9 Karlskrona	Högstadiet åk 9 Blekinge	Gymnasiet år 2 Karlskrona	Gymnasiet år 2 Blekinge
Nej	95%	95%	97%	96%
Ja, under de senaste 30 dagarna	2%	3%	1%	1%
Ja, under de senaste 12 månaderna	1%	1%	1%	2%
Ja, för mer än 12 månader sedan	2%	1%	1%	1%

	Högstadiet åk 9 Karlskrona	Högstadiet åk 9 Blekinge	Högstadiet åk 9 riket	Gymnasiet år 2 Karlskrona	Gymnasiet år 2 Blekinge	Gymnasiet år 2 riket
Aldrig	95%	95%	93%	97%	96%	95%
Någon gång*	5%	5%	6%	3%	4%	5%

\*Här har svarsalternativen "Ja, under de senaste 30 dagarna", "Ja, under de senaste 12 månaderna" samt "Ja, för mer än 12 månader sedan" slagits ihop för att bli jämförbart med CAN:s resultat

## Läkemedel

### 42. Andel som har använt receptbelagda smärtstillande läkemedel utan läkarordination

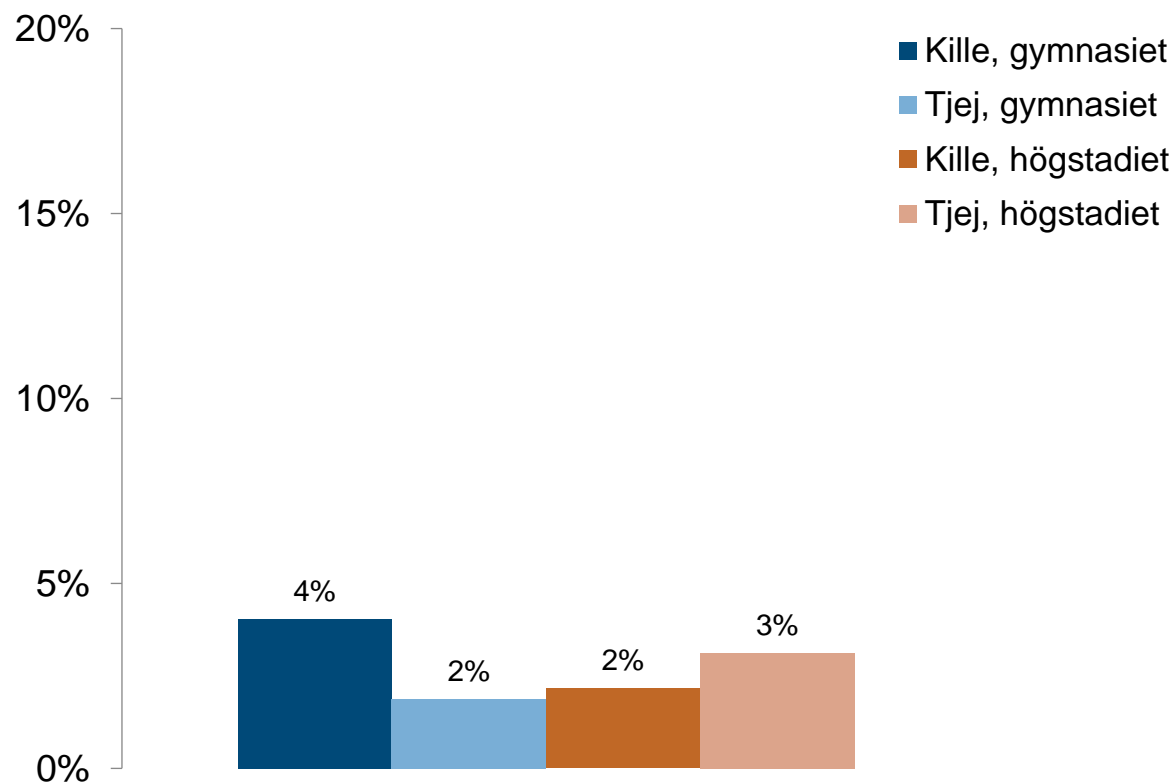


	Högstadiet åk 9 Karlskrona	Högstadiet åk 9 Blekinge	Gymnasiet år 2 Karlskrona	Gymnasiet år 2 Blekinge
Nej	95%	95%	96%	96%
Ja, under de senaste 30 dagarna	2%	2%	1%	1%
Ja, under de senaste 12 månaderna	2%	3%	1%	2%
Ja, för mer än 12 månader sedan	2%	1%	1%	1%

	Högstadiet åk 9 Karlskrona	Högstadiet åk 9 Blekinge	Högstadiet åk 9 riket	Gymnasiet år 2 Karlskrona	Gymnasiet år 2 Blekinge	Gymnasiet år 2 riket
Aldrig	95%	95%	93%	96%	96%	94%
Någon gång*	5%	5%	6%	4%	4%	5%

\*Här har svarsalternativen "Ja, under de senaste 30 dagarna", "Ja, under de senaste 12 månaderna" samt "Ja, för mer än 12 månader sedan" slagits ihop för att bli jämförbart med CAN:s resultat

## 43. Andel som har använt receptbelagda centralstimulerande läkemedel utan läkarordination

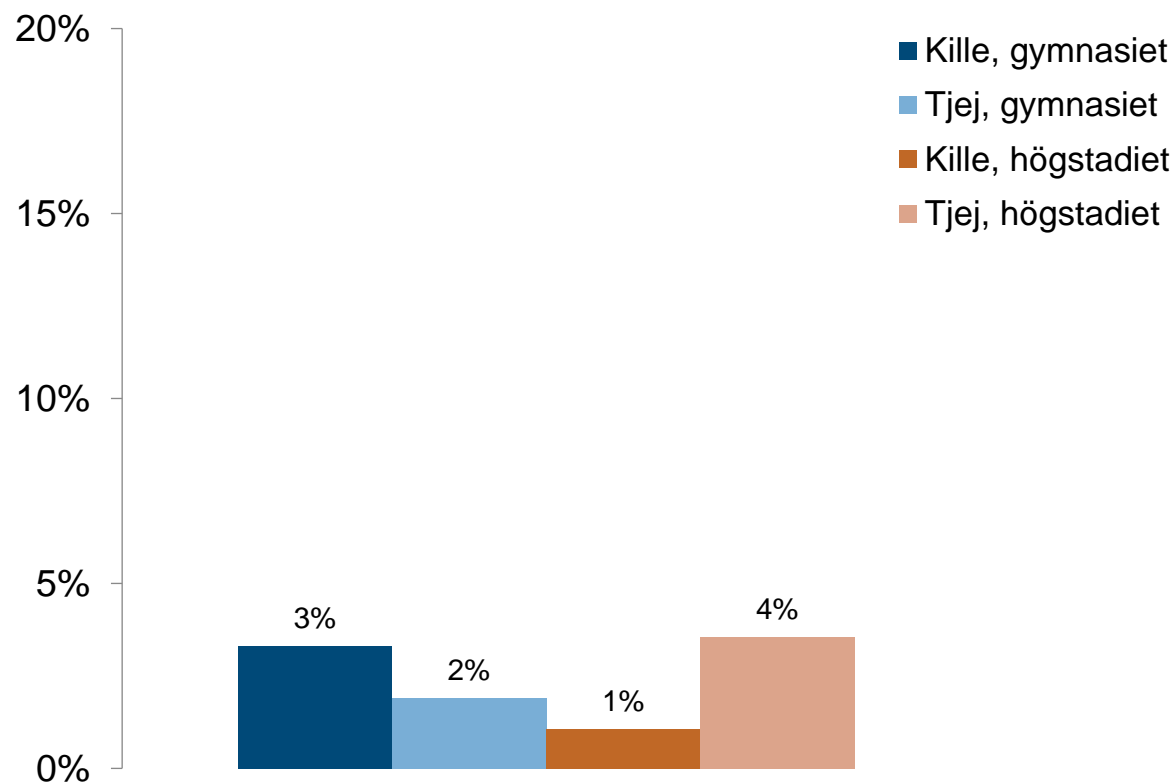


	Högstadiet åk 9 Karlskrona	Högstadiet åk 9 Blekinge	Gymnasiet år 2 Karlskrona	Gymnasiet år 2 Blekinge
Nej	97%	96%	97%	96%
Ja, under de senaste 30 dagarna	1%	2%	1%	2%
Ja, under de senaste 12 månaderna	1%	1%	1%	1%
Ja, för mer än 12 månader sedan	1%	1%	1%	2%

	Högstadiet åk 9 Karlskrona	Högstadiet åk 9 Blekinge	Högstadiet åk 9 riket	Gymnasiet år 2 Karlskrona	Gymnasiet år 2 Blekinge	Gymnasiet år 2 riket
Aldrig	97%	96%	94%	97%	96%	95%
Någon gång*	3%	4%	5%	3%	4%	4%

\*Här har svarsalternativen "Ja, under de senaste 30 dagarna", "Ja, under de senaste 12 månaderna" samt "Ja, för mer än 12 månader sedan" slagits ihop för att bli jämförbart med CAN:s resultat

## 44. Andel som har använt läkemedel tillsammans med alkohol i berusningssyfte



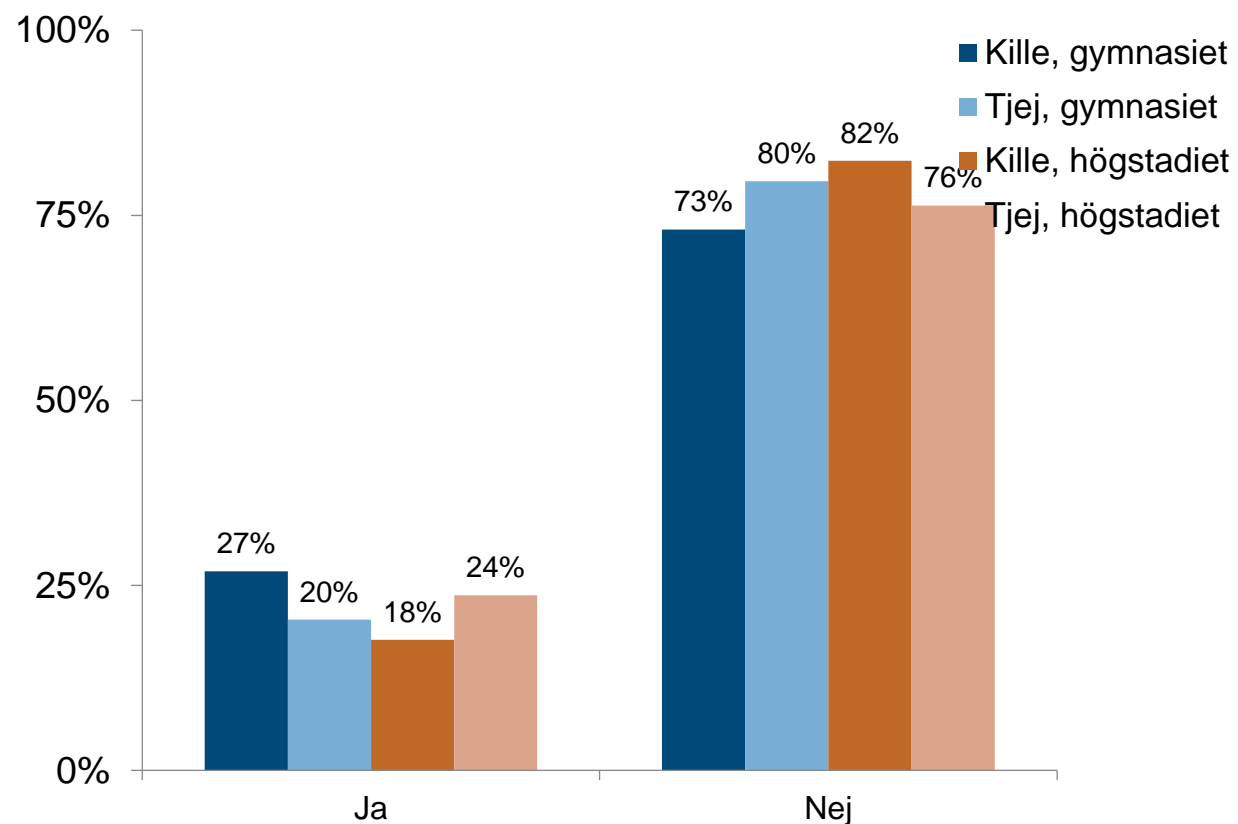
	Högstadiet åk 9 Karlskrona	Högstadiet åk 9 Blekinge	Gymnasiet år 2 Karlskrona	Gymnasiet år 2 Blekinge
Nej	98%	97%	97%	96%
Ja, under de senaste 30 dagarna	1%	1%	1%	1%
Ja, under de senaste 12 månaderna	1%	1%	1%	1%
Ja, för mer än 12 månader sedan	1%	0%	1%	2%

	Högstadiet åk 9 Karlskrona	Högstadiet åk 9 Blekinge	Högstadiet åk 9 riket	Gymnasiet år 2 Karlskrona	Gymnasiet år 2 Blekinge	Gymnasiet år 2 riket
Aldrig	98%	97%	97%	97%	96%	96%
Någon gång	2%	3%	3%	3%	4%	4%

\*Här har svarsalternativen "Ja, under de senaste 30 dagarna", "Ja, under de senaste 12 månaderna" samt "Ja, för mer än 12 månader sedan" slagits ihop för att bli jämförbart med CAN:s resultat

## Narkotika

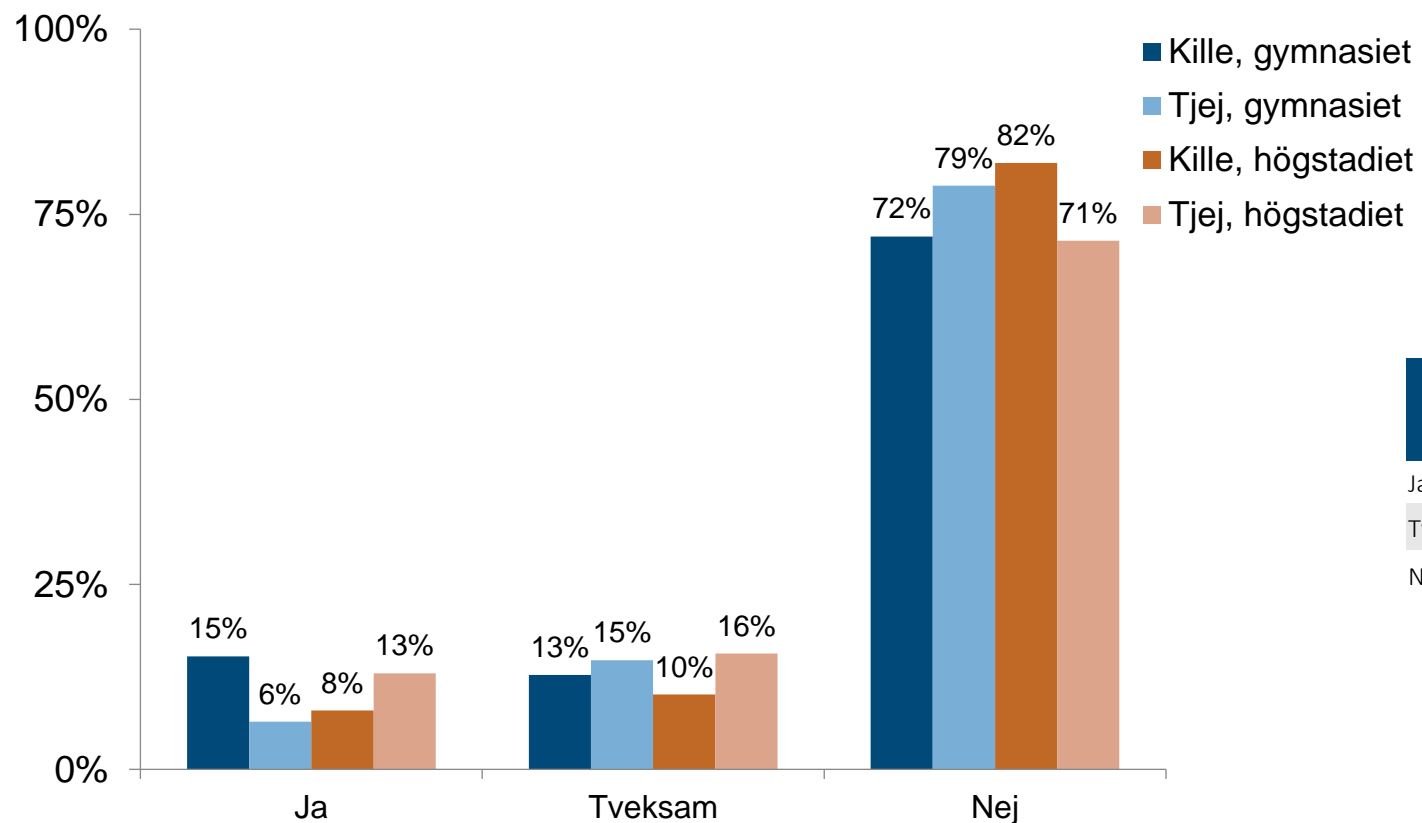
45. Har du någon gång under de senaste 12 månaderna blivit erbjuden att prova eller köpa narkotika?



Antal svar: 1076

	Högstadiet åk 9 Karlskrona	Högstadiet åk 9 Blekinge	Högstadiet åk 9 riket	Gymnasiet år 2 Karlskrona	Gymnasiet år 2 Blekinge	Gymnasiet år 2 riket
Ja	20%	19%	20%	23%	25%	29%

## 46. Har du någon gång haft lust att prova narkotika?

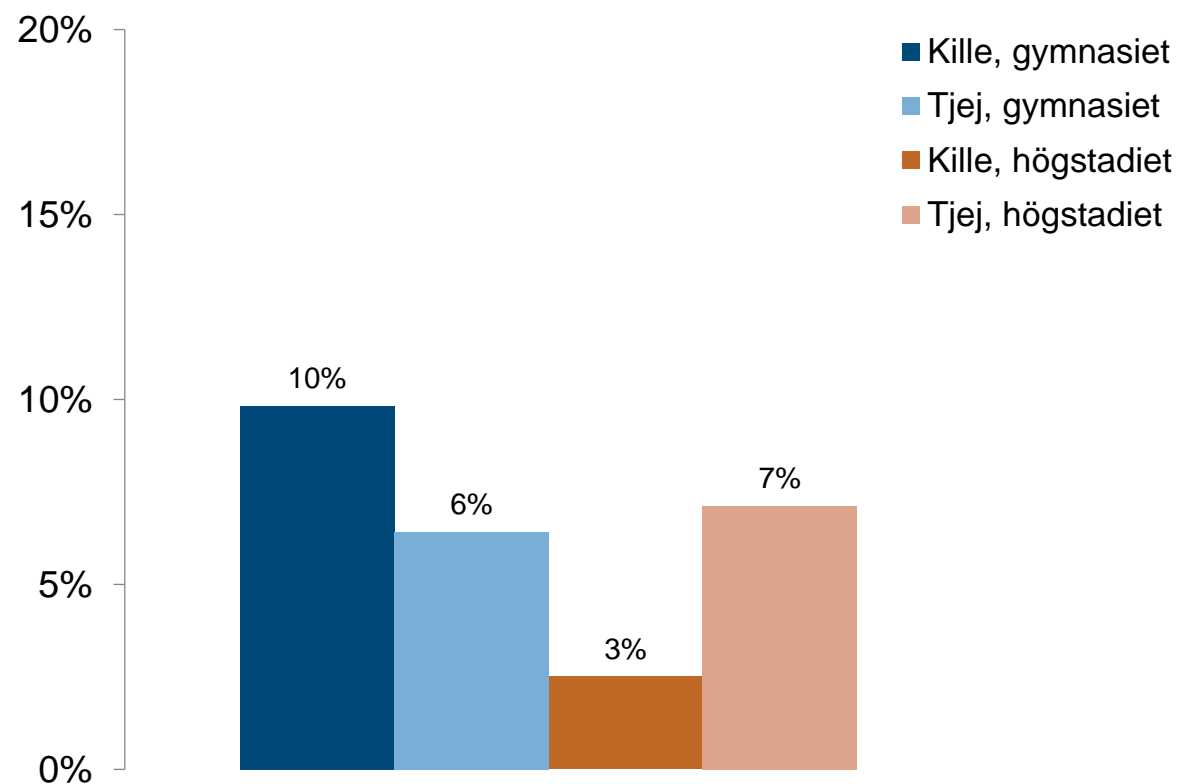


	Högstadiet åk 9 Karlskrona	Högstadiet åk 9 Blekinge	Högstadiet åk 9 riket	Gymnasiet år 2 Karlskrona	Gymnasiet år 2 Blekinge	Gymnasiet år 2 riket
Ja	11%	10%	8%	11%	13%	7%
Tveksam	14%	11%	11%	14%	11%	12%
Nej	76%	78%	81%	75%	76%	81%

Antal svar: 1076

## Narkotika

### 47. Andel som någon gång har använt narkotika



	Högstadiet åk 9 Karlskrona	Högstadiet åk 9 Blekinge	Gymnasiet år 2 Karlskrona	Gymnasiet år 2 Blekinge
Nej	95%	95%	92%	90%
Ja, under de senaste 30 dagarna	1%	2%	1%	2%
Ja, under de senaste 12 månaderna	2%	2%	3%	3%
Ja, för mer än 12 månader sedan	2%	1%	5%	5%

	Högstadiet åk 9 Karlskrona	Högstadiet åk 9 Blekinge	Högstadiet åk 9 riket	Gymnasiet år 2 Karlskrona	Gymnasiet år 2 Blekinge	Gymnasiet år 2 riket
Andelen som använt narkotika under de senaste 30 dagarna	1%	2%	2%	1%	2%	3%

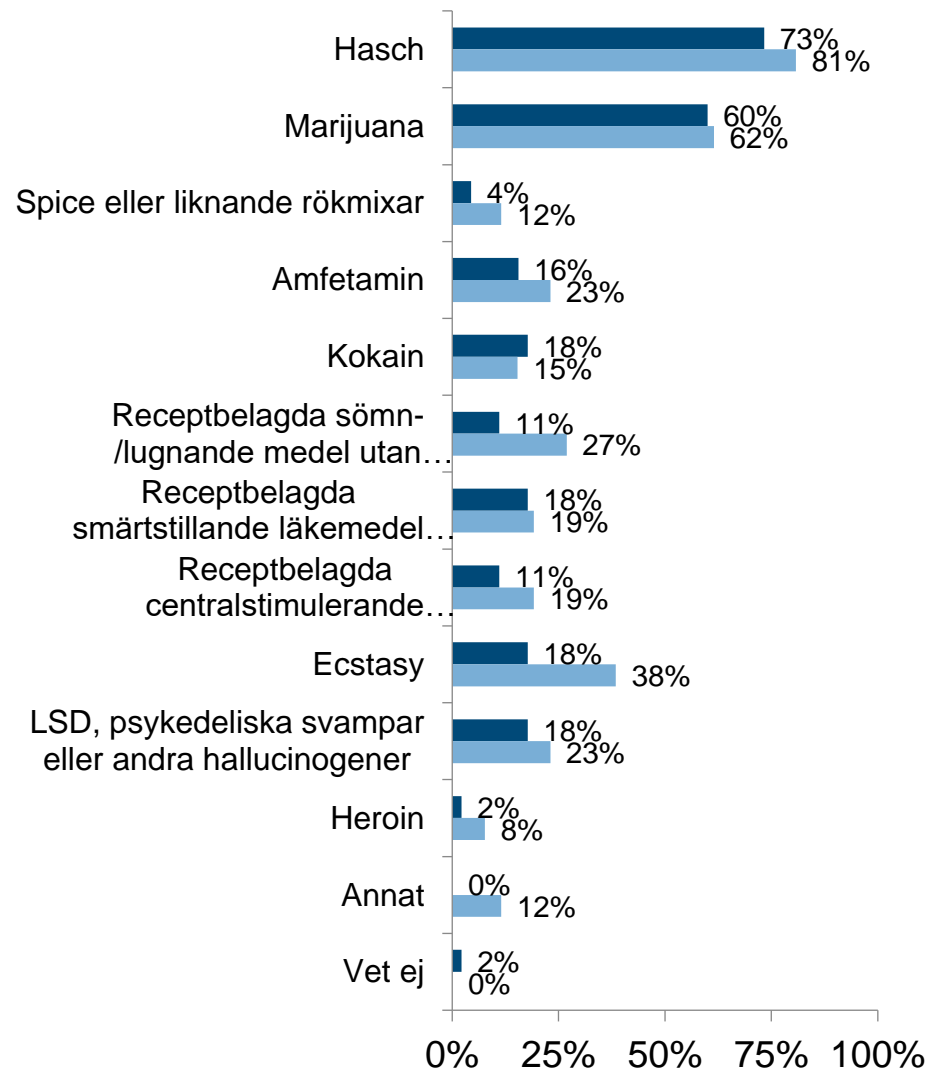
	Högstadiet åk 9 Karlskrona	Högstadiet åk 9 Blekinge	Högstadiet åk 9 riket	Gymnasiet år 2 Karlskrona	Gymnasiet år 2 Blekinge	Gymnasiet år 2 riket
Aldrig	95%	95%	93%	92%	90%	85%
Någon gång*	5%	5%	6%	8%	10%	15%

\*Här har svarsalternativen "Ja, under de senaste 30 dagarna", "Ja, under de senaste 12 månaderna" samt "Ja, för mer än 12 månader sedan" slagits ihop för att bli jämförbart med CAN:s resultat

## 48. Vilket eller vilka slag av narkotika har du använt?

Besvarades endast av de som använt narkotika någon gång (flervalsfråga)

## Narkotika



	Högstadiet åk 9 Karlskrona	Högstadiet åk 9 Blekinge	Gymnasiet år 2 Karlskrona	Gymnasiet år 2 Blekinge
Hasch	81%	75%	73%	80%
Marijuana	62%	67%	60%	61%
Spice eller liknande rökmixar	12%	13%	4%	4%
Amfetamin	23%	22%	16%	17%
Kokain	15%	17%	18%	15%
Receptbelagda sömn-/lugnande medel utan läkarordination	27%	18%	11%	13%
Receptbelagda smärtstillande läkemedel utan läkarordination	19%	22%	18%	17%
Receptbelagda centralstimulerande läkemedel utan läkarordination	19%	20%	11%	16%
Ecstasy	38%	27%	18%	15%
LSD, psykedeliska svampar eller andra hallucinogener	23%	17%	18%	13%
Heroin	8%	10%	2%	3%
Annat	12%	12%	0%	2%
Vet ej	0%	0%	2%	5%

Antal svar gymnasiet\*: 45

Antal svar högstadiet\*: 26

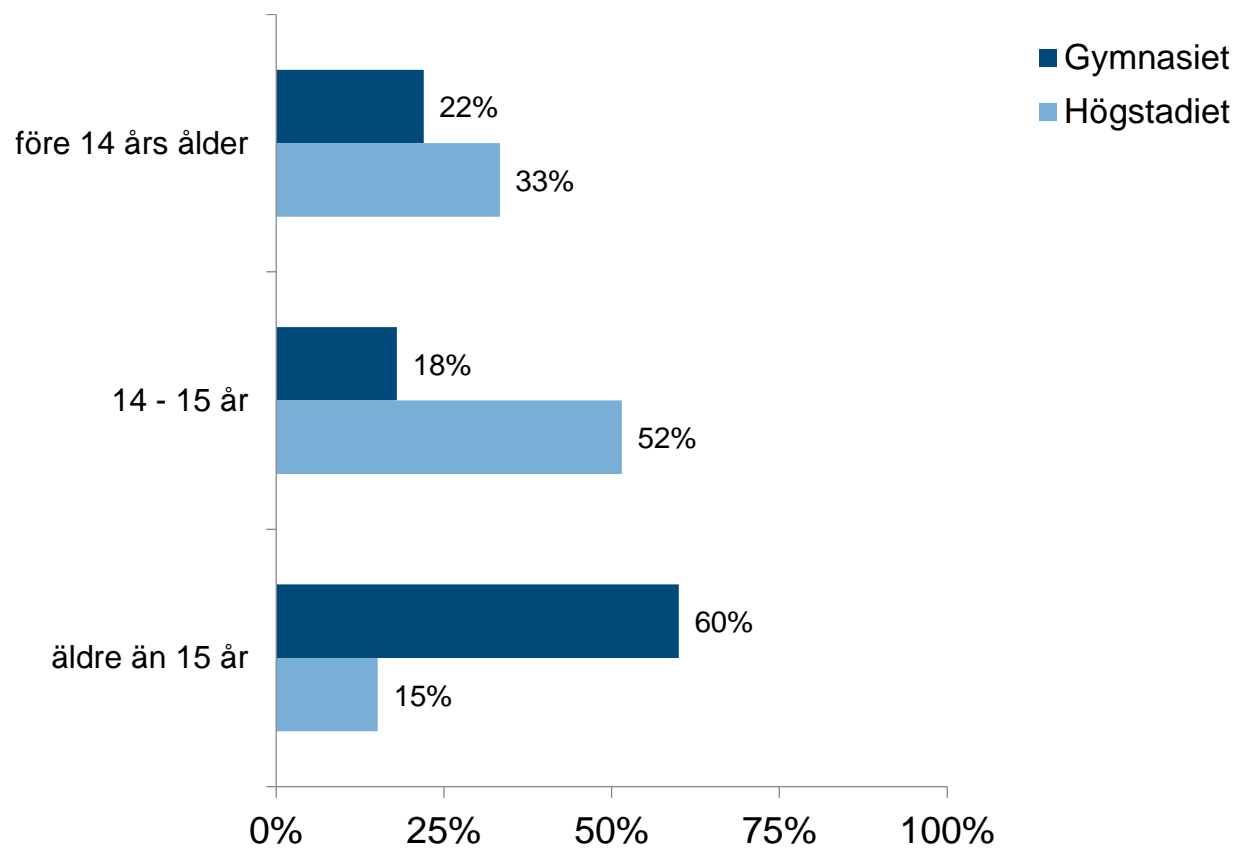
\*Frågan besvarades endast av de som använt narkotika någon gång

## 48b. Vilket eller vilka slag av narkotika har du använt?

	Högstadiet åk 9 Karlskrona	Högstadiet åk 9 Blekinge	Högstadiet åk 9 riket	Gymnasiet år 2 Karlskrona	Gymnasiet år 2 Blekinge	Gymnasiet år 2 riket
Hasch	4%	4%	5%	6%	7%	10%
Marijuana	3%	3%	4%	5%	6%	11%
Spice eller liknande rökmixar	1%	1%	1%	0%	0%	1%
Amfetamin	1%	1%	1%	1%	2%	1%
Kokain	1%	1%	1%	1%	1%	2%
Receptbelagda sömn- /lugnande medel utan läkarordination	1%	1%	1%	1%	1%	1%
Receptbelagda smärtstillande läkemedel utan läkarordination	1%	1%	1%	1%	2%	1%
Receptbelagda centralstimulerande läkemedel utan läkarordination	1%	1%	1%	1%	2%	1%
Ecstasy	2%	1%	1%	1%	1%	2%
LSD, psykedeliska svampar eller andra hallucinogener	1%	1%	1%	1%	1%	1%
Heroin	0%	0%	0%	0%	0%	0%
Annat	1%	1%	0%	0%	0%	0%
Vet ej	0%	0%		0%	0%	
Har inte prövat narkotika	95%	95%	93%	92%	90%	85%

På den här sidan redovisas frågan med samtliga svarande som bas för att resultatet ska bli jämförbart med CAN:s resultat.

## 49. Hur gammal var du när du (om någonsin) använde marijuana eller hasch första gången?



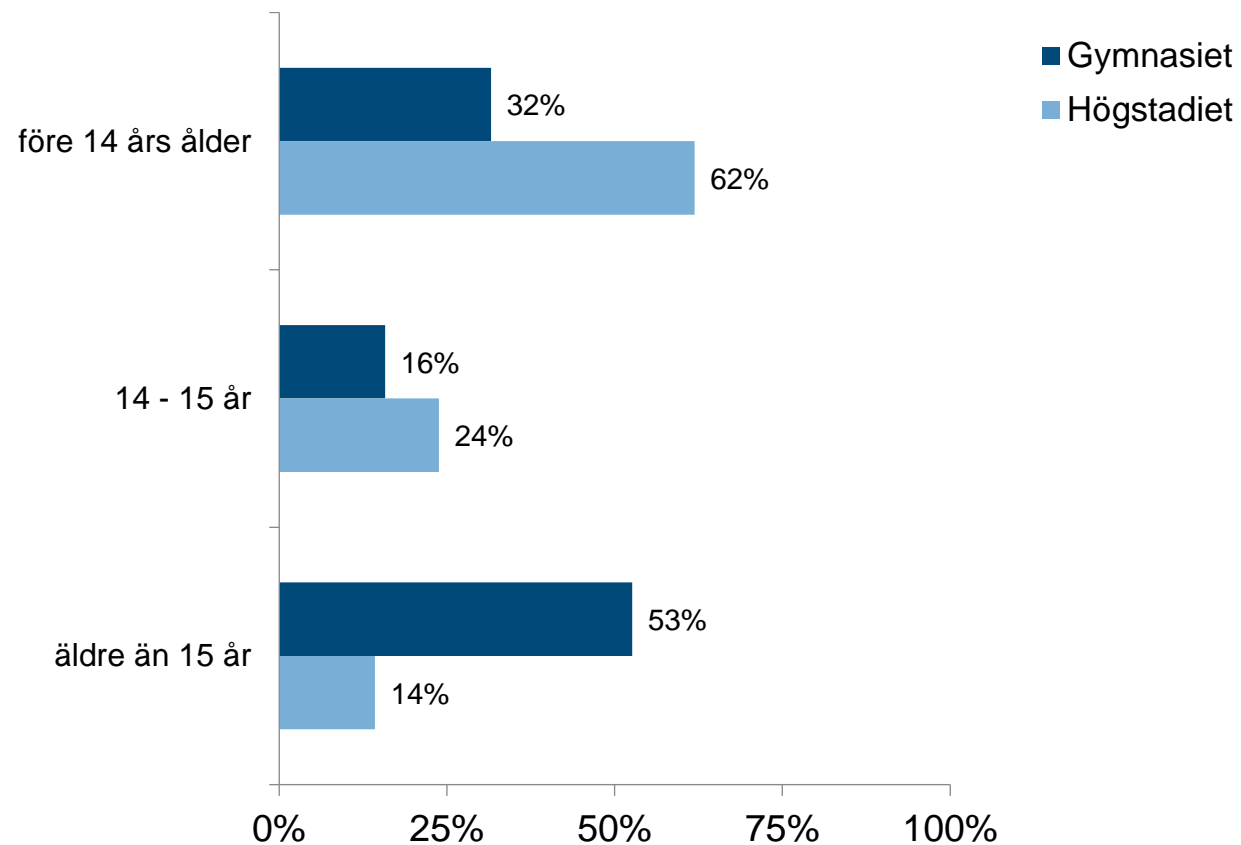
	Högstadiet åk 9 Karlskrona	Högstadiet åk 9 Blekinge	Gymnasiet år 2 Karlskrona	Gymnasiet år 2 Blekinge
före 14 års ålder	33%	32%	22%	14%
14 - 15 år	52%	58%	18%	34%
äldre än 15 år	15%	10%	60%	52%

Antal svar gymnasiet\*: 50

Antal svar högstadiet\*: 33

\*De som någon gång använt marijuana eller hasch

## 50. Hur gammal var du när du (om någonsin) sniffade/boffade första gången?



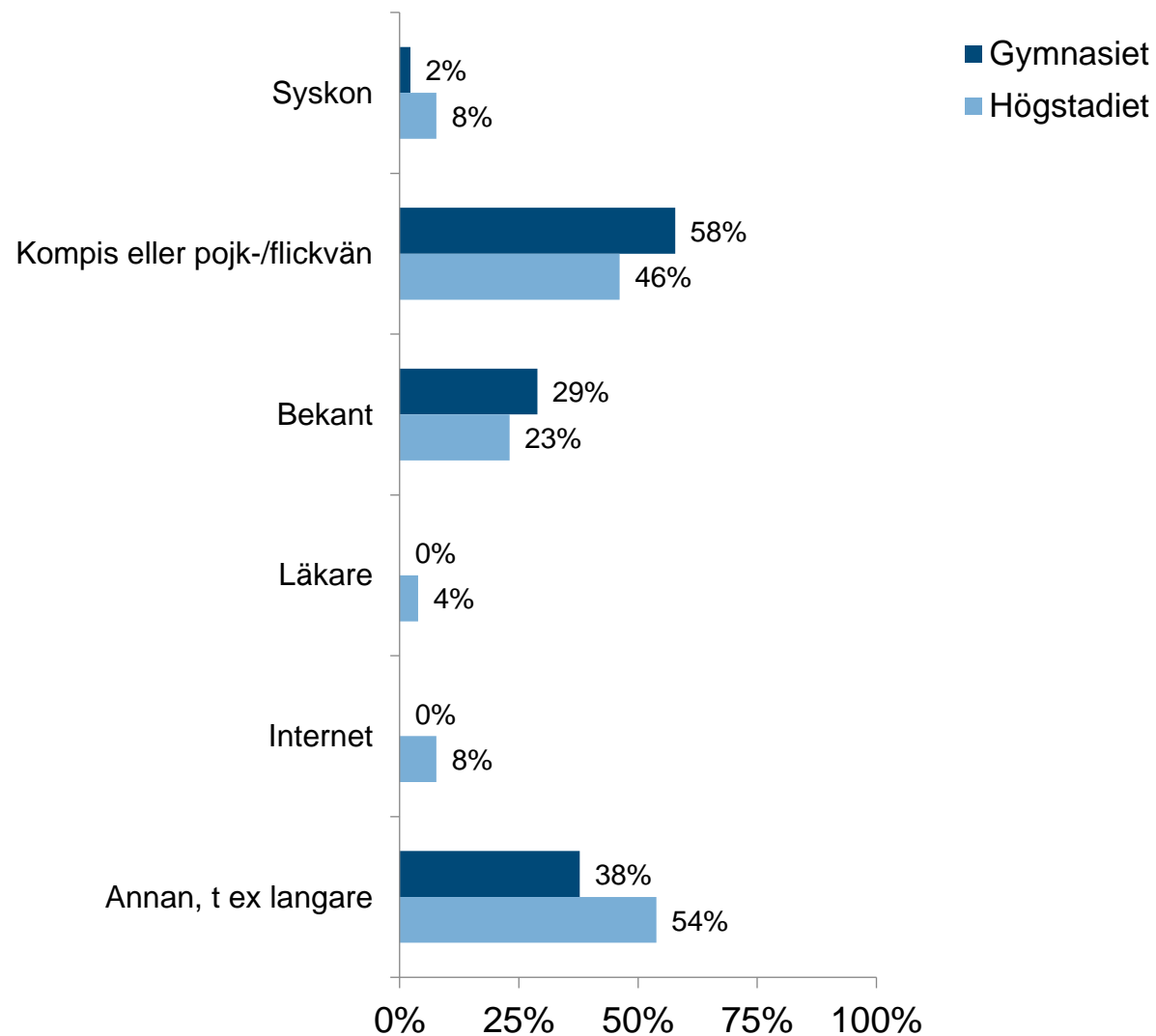
	Högstadiet åk 9 Karlskrona	Högstadiet åk 9 Blekinge	Gymnasiet år 2 Karlskrona	Gymnasiet år 2 Blekinge
före 14 års ålder	62%	51%	32%	40%
14 - 15 år	24%	39%	16%	27%
äldre än 15 år	14%	10%	53%	33%

Antal svar gymnasiet\*: 19  
 Antal svar högstadiet\*: 21  
 \*De som någon gång sniffat/boffat

## 51. Från vem/vilka har du fått tag på narkotika?

Besvarades endast av de som använt narkotika någon gång (flervalsfråga)

## Narkotika



	Högstadiet åk 9 Karlskrona	Högstadiet åk 9 Blekinge	Gymnasiet år 2 Karlskrona	Gymnasiet år 2 Blekinge
Syskon	8%	8%	2%	2%
Kompis eller pojk-/flickvän	46%	42%	58%	44%
Bekant	23%	20%	29%	24%
Läkare	4%	8%	0%	1%
Internet	8%	7%	0%	3%
Annan, t ex langare	54%	57%	38%	49%

	Högstadiet åk 9 riket	Gymnasiet år 2 riket
Kompis syskon eller annan bekant	51%	60%
Annan, t ex langare	43%	41%
Online/sociala medier	8%	4%
Annat	15%	6%

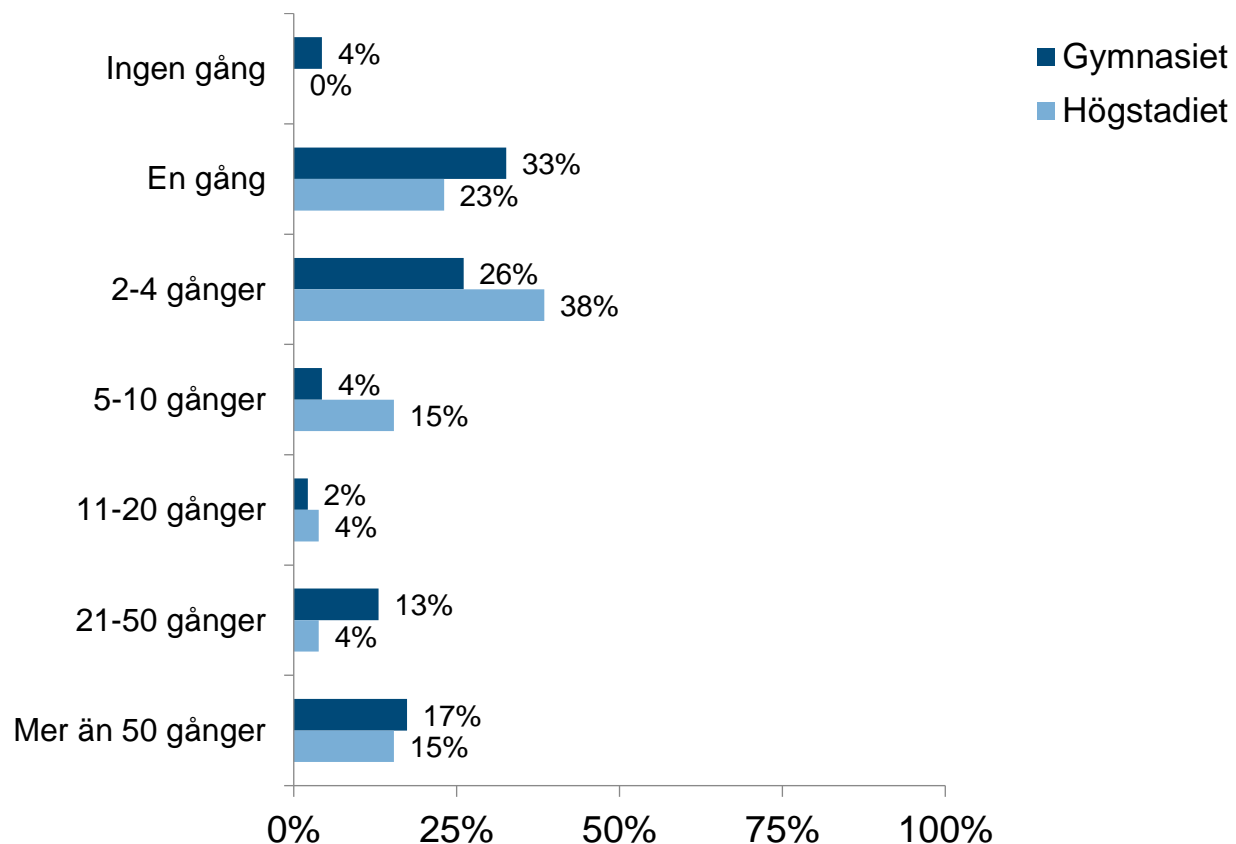
Can:s resultat redovisas här separat eftersom svarsalternativen skiljer sig något mellan undersökningarna.

Antal svar gymnasiet\*: 45

Antal svar högstadiet\*: 26

\*Frågan besvarades endast av de som använt narkotika någon gång

## 52. Hur många gånger har du använt hasch och/eller marijuana? Besvarades endast av de som använt narkotika någon gång



	Högstadiet åk 9 Karlskrona	Högstadiet åk 9 Blekinge	Gymnasiet år 2 Karlskrona	Gymnasiet år 2 Blekinge
Ingen gång	0%	5%	4%	2%
En gång	23%	28%	33%	28%
2-4 gånger	38%	22%	26%	26%
5-10 gånger	15%	15%	4%	10%
11-20 gånger	4%	7%	2%	5%
21-50 gånger	4%	8%	13%	10%
Mer än 50 gånger	15%	15%	17%	18%

Antal svar gymnasiet\*: 46

Antal svar högstadiet\*: 26

\*Frågan besvarades endast av de som använt narkotika någon gång

### 52b. Hur många gånger har du använt hasch och/eller marijuana? Besvarades endast av de som använt narkotika någon gång

	Högstadiet åk 9 Karlskrona	Högstadiet åk 9 Blekinge	Högstadiet åk 9 riket	Gymnasiet år 2 Karlskrona	Gymnasiet år 2 Blekinge	Gymnasiet år 2 riket
1 gång	23%	28%	26%	33%	28%	28%
2–4 gånger	38%	22%	29%	26%	26%	31%
5–20 gånger	19%	22%	21%	7%	16%	20%
Mer än 20 gånger	19%	23%	23%	30%	28%	20%

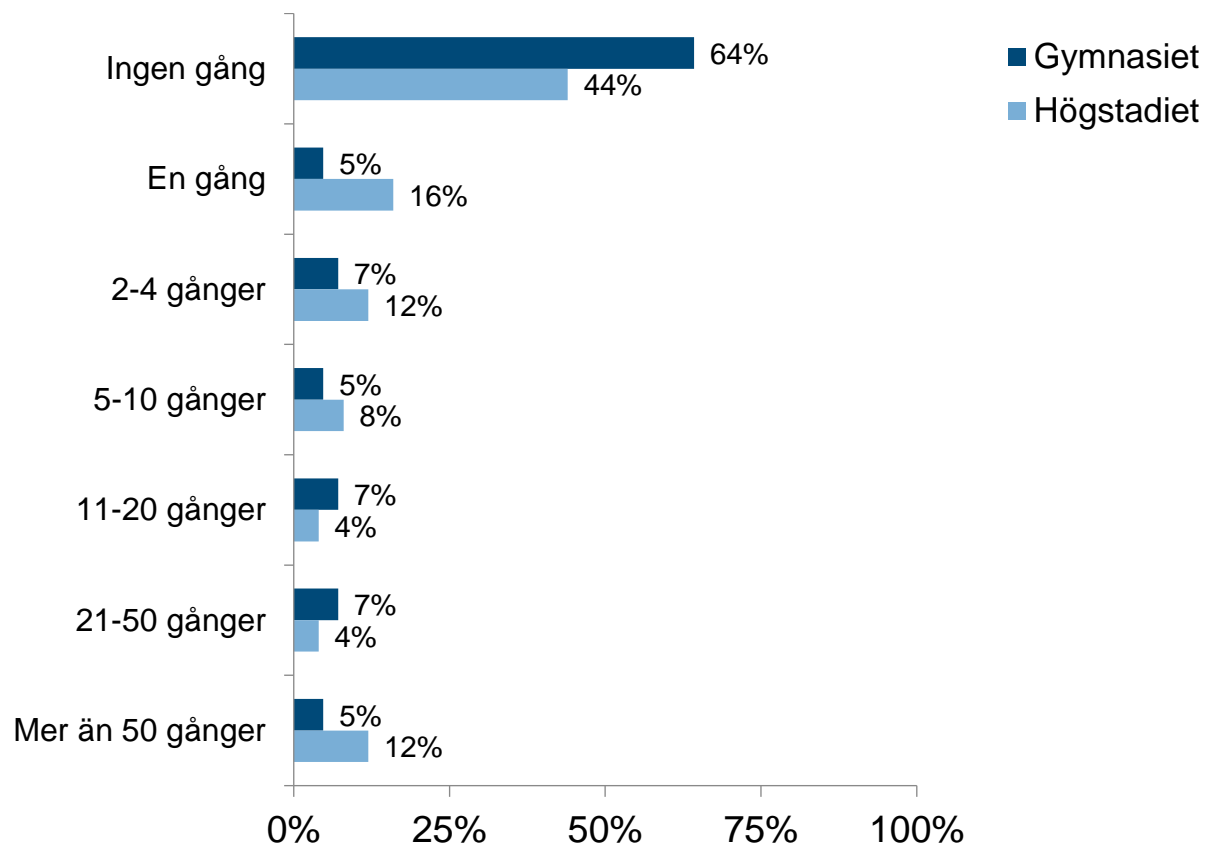
Antal svar gymnasiet\*: 46

Antal svar högstadiet\*: 26

\*Frågan besvarades endast av de som använt narkotika någon gång

## Narkotika

53. Hur många gånger har du använt annan narkotika än hasch/marijuana?  
Besvarades endast av de som använt narkotika någon gång (flervalsfråga)



	Högstadiet åk 9 Karlskrona	Högstadiet åk 9 Blekinge	Gymnasiet år 2 Karlskrona	Gymnasiet år 2 Blekinge
Ingen gång	44%	48%	64%	60%
En gång	16%	9%	5%	9%
2-4 gånger	12%	10%	7%	11%
5-10 gånger	8%	9%	5%	5%
11-20 gånger	4%	5%	7%	6%
21-50 gånger	4%	3%	7%	4%
Mer än 50 gånger	12%	16%	5%	6%

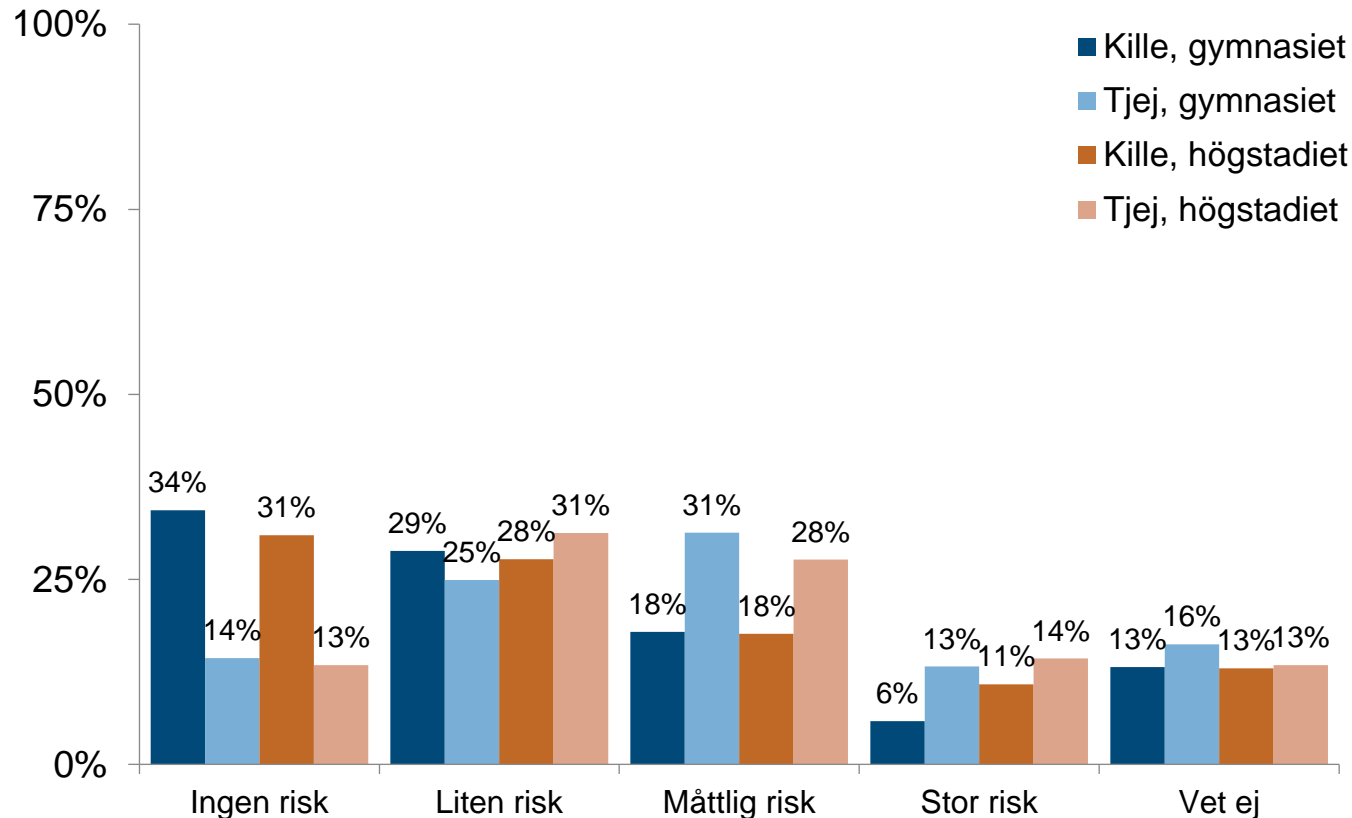
Antal svar gymnasiet\*: 42

Antal svar högstadiet\*: 25

\*Frågan besvarades endast av de som använt narkotika någon gång

## Risker

54. Hur stor risk tror du det är att människor skadar sig själva, fysiskt eller på annat sätt, om de provar marijuana eller hasch 1-2 gånger

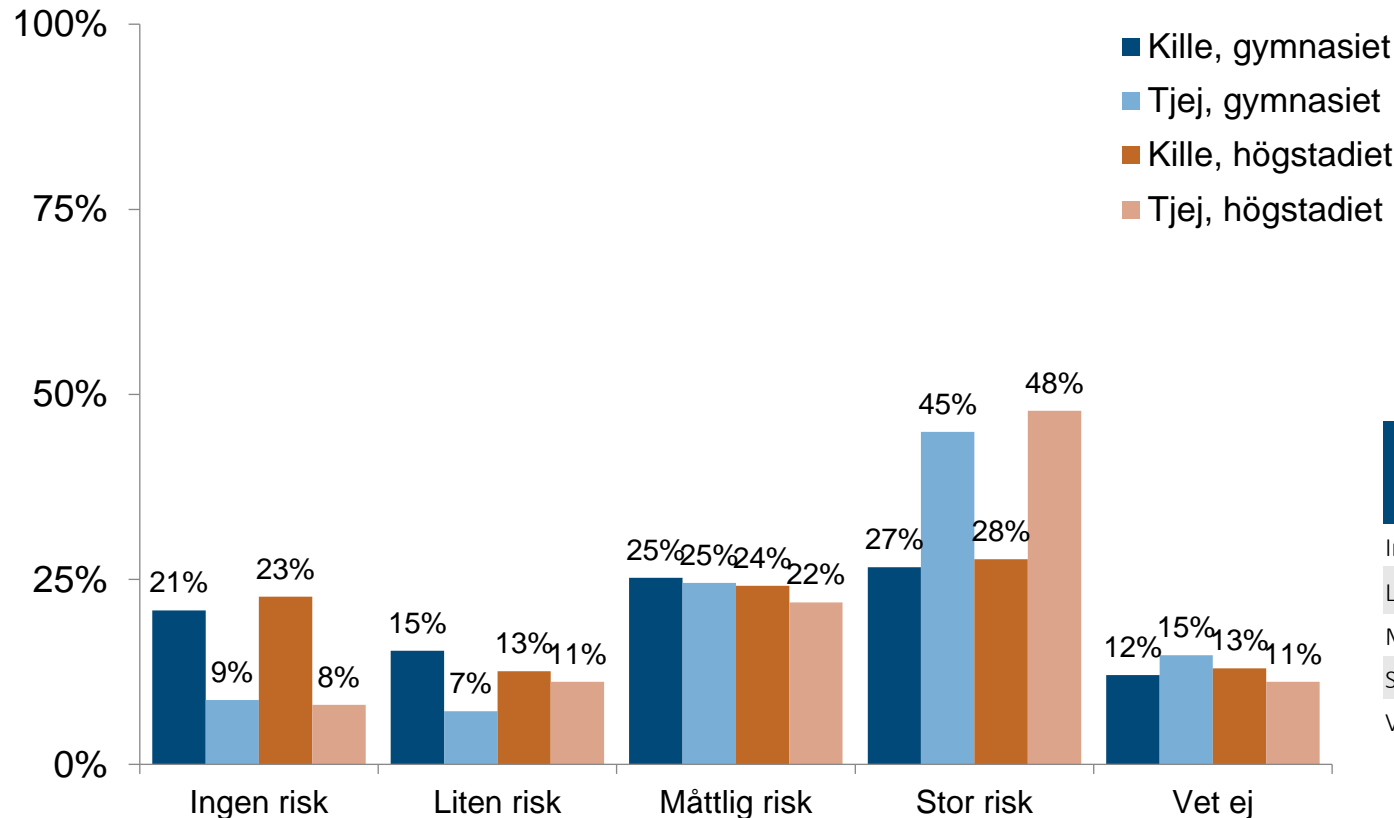


	Högstadiet åk 9 Karlskrona	Högstadiet åk 9 Blekinge	Högstadiet åk 9 riket	Gymnasiet år 2 Karlskrona	Gymnasiet år 2 Blekinge	Gymnasiet år 2 riket
Ingen risk	23%	22%	22%	25%	28%	25%
Liten risk	30%	28%	26%	27%	26%	29%
Måttlig risk	22%	25%	23%	24%	21%	20%
Stor risk	12%	13%	19%	9%	12%	16%
Vet ej	13%	13%	9%	14%	13%	9%

Antal svar: 1077

## Risker

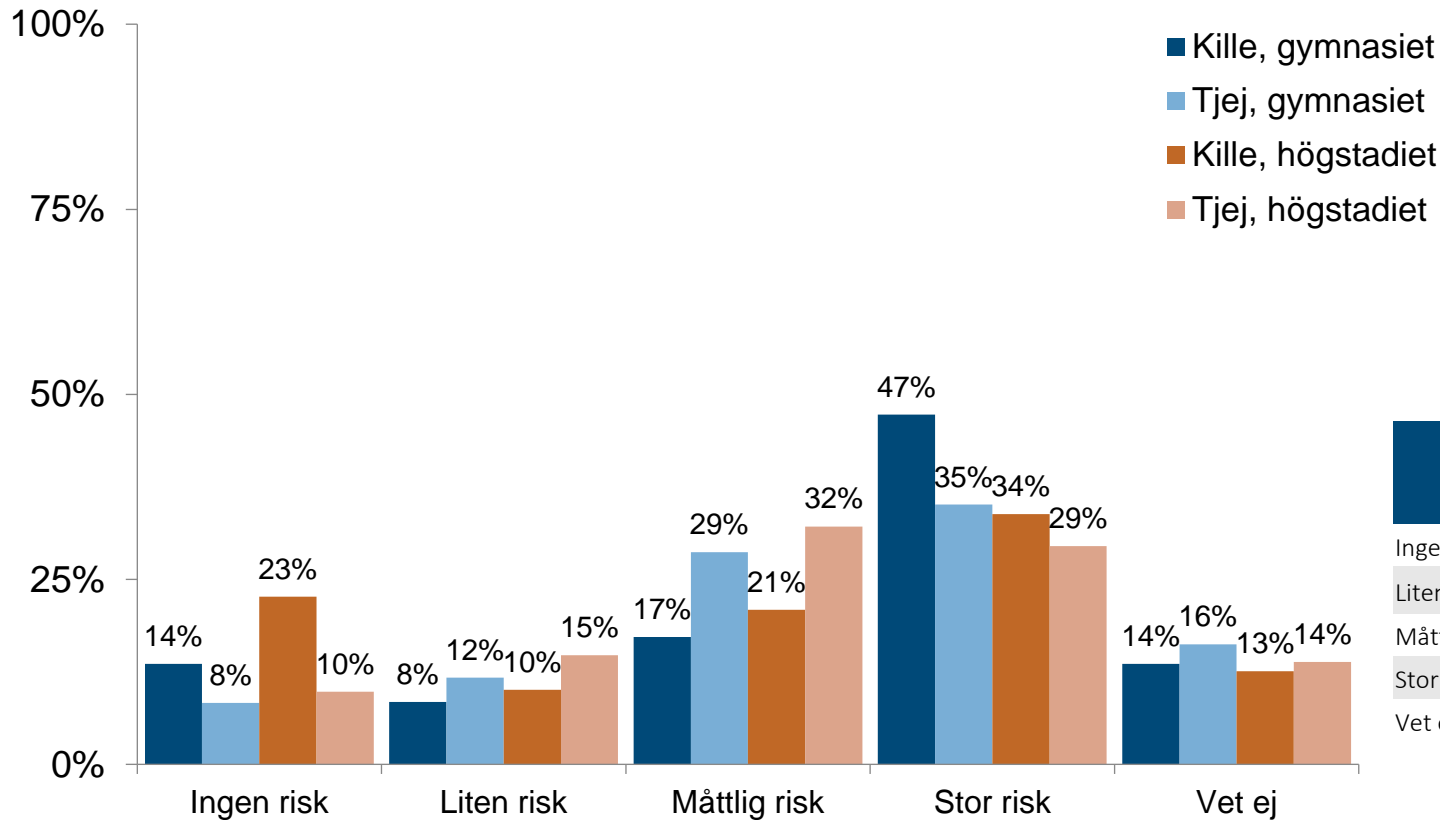
55. Hur stor risk tror du det är att människor skadar sig själva, fysiskt eller på annat sätt, om de använder marijuana eller hasch varje helg



	Högstadiet åk 9 Karlskrona	Högstadiet åk 9 Blekinge	Högstadiet åk 9 riket	Gymnasiet år 2 Karlskrona	Gymnasiet år 2 Blekinge	Gymnasiet år 2 riket
Ingen risk	16%	16%	16%	16%	19%	15%
Liten risk	12%	10%	6%	11%	11%	10%
Måttlig risk	23%	22%	17%	25%	23%	21%
Stor risk	36%	40%	51%	35%	36%	44%
Vet ej	12%	12%	8%	13%	11%	9%

Antal svar: 1077

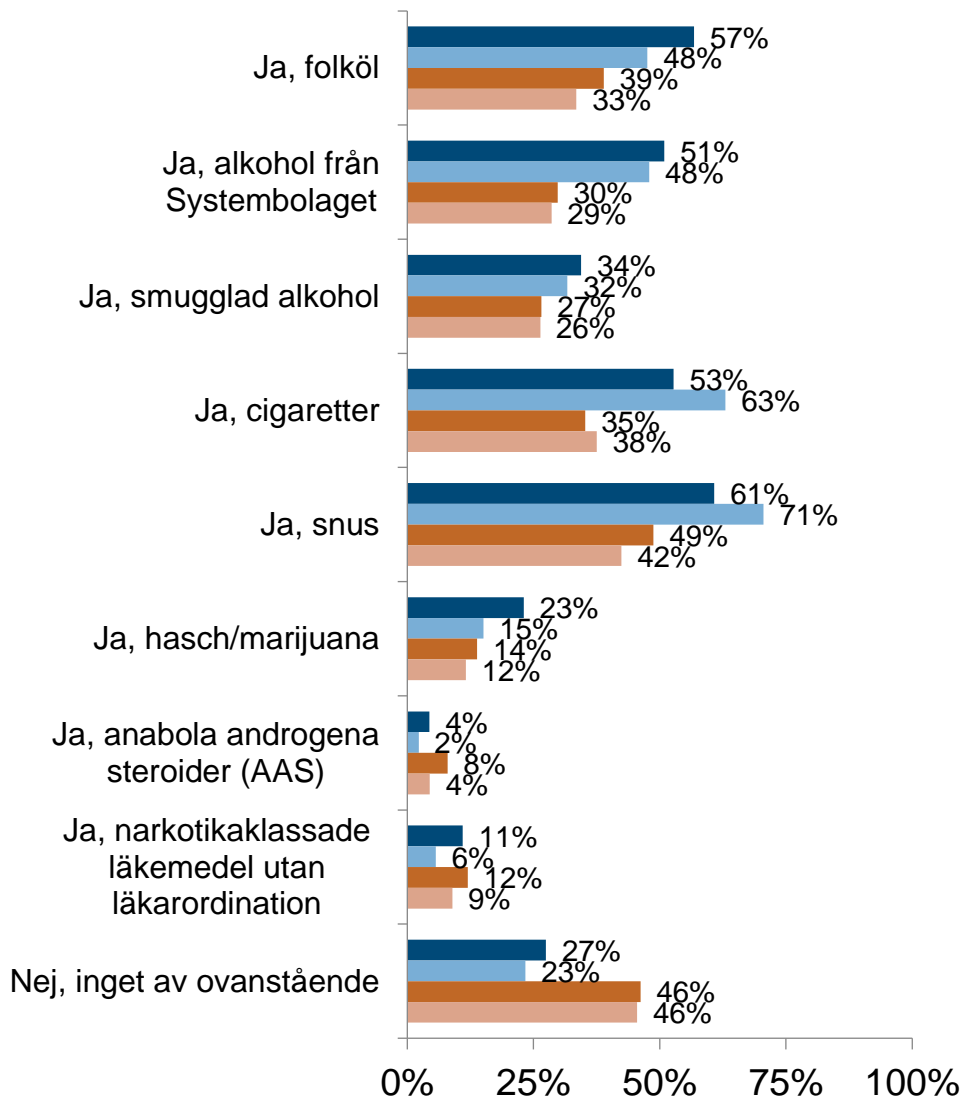
56. Hur stor risk tror du det är att människor skadar sig själva, fysiskt eller på annat sätt, om de provar heroin 1-2 gånger



	Högstadiet åk 9 Karlskrona	Högstadiet åk 9 Blekinge	Högstadiet åk 9 riket	Gymnasiet år 2 Karlskrona	Gymnasiet år 2 Blekinge	Gymnasiet år 2 riket
Ingen risk	17%	17%	16%	12%	14%	14%
Liten risk	12%	12%	13%	10%	9%	9%
Måttlig risk	26%	27%	26%	24%	23%	21%
Stor risk	32%	29%	34%	40%	40%	45%
Vet ej	13%	14%	10%	15%	13%	10%

## 57. Kan du få tag på något av följande inom 24 timmar? (flervalfråga)

### Tillgänglighet alkohol, tobak och narkotika



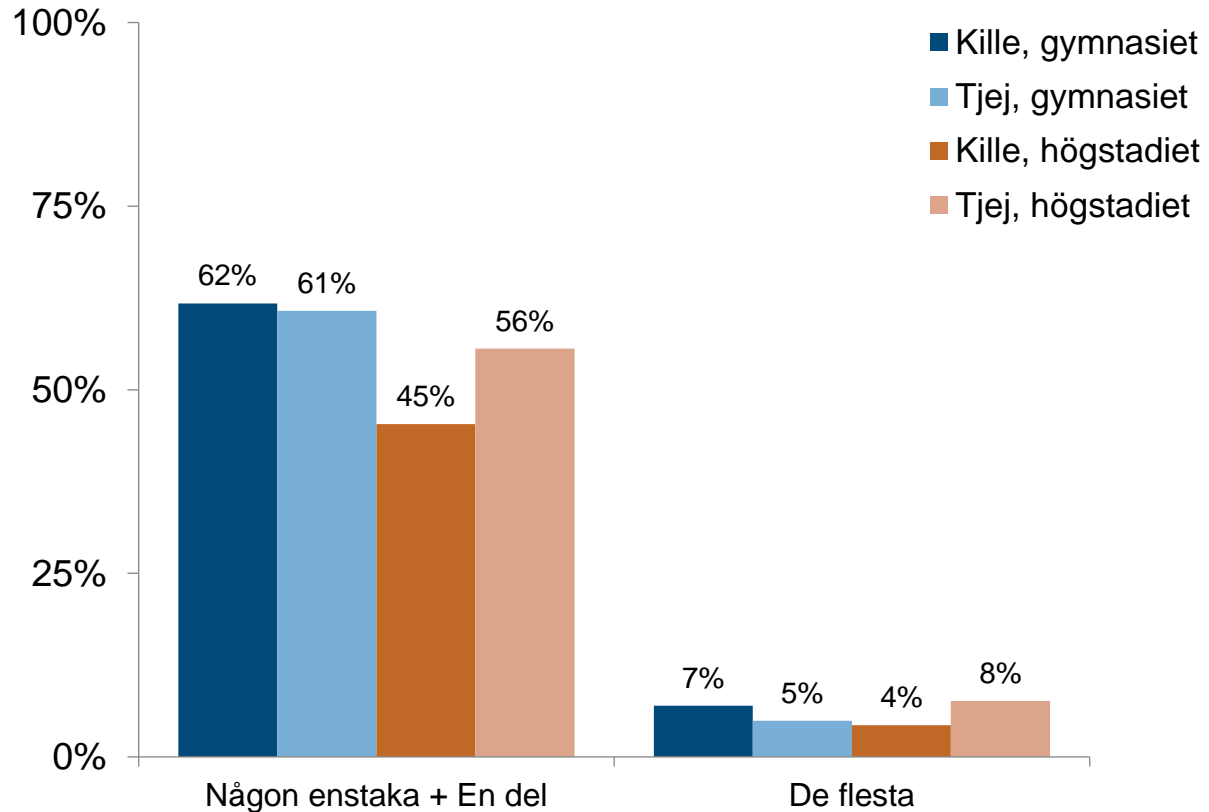
■ Kille, gymnasiet  
 ■ Tjej, gymnasiet  
 ■ Kille, högstadiet  
 ■ Tjej, högstadiet

	Högstadiet åk 9 Karlskrona	Högstadiet åk 9 Blekinge	Högstadiet åk 9 riket	Gymnasiet år 2 Karlskrona	Gymnasiet år 2 Blekinge	Gymnasiet år 2 riket
Ja, folköl	37%	35%	40%	52%	50%	58%
Ja, alkohol från Systembolaget	29%	27%		48%	49%	
Ja, smugglad alkohol	27%	27%		32%	33%	
Ja, cigaretter	37%	37%	37%	57%	55%	57%
Ja, snus	46%	43%	45%	65%	62%	63%
Ja, hasch/marijuana	13%	13%	16%	19%	22%	24%
Ja, anabola androgena steroider (AAS)	7%	7%	6%	3%	6%	7%
Ja, narkotikaklassade läkemedel utan läkarordination	11%	10%		9%	12%	
Nej, inget av ovanstående	46%	46%	41%	26%	29%	26%

Antal svar: 1073

## Kompisars konsumtion

58. Andel som har kompisar som röker:

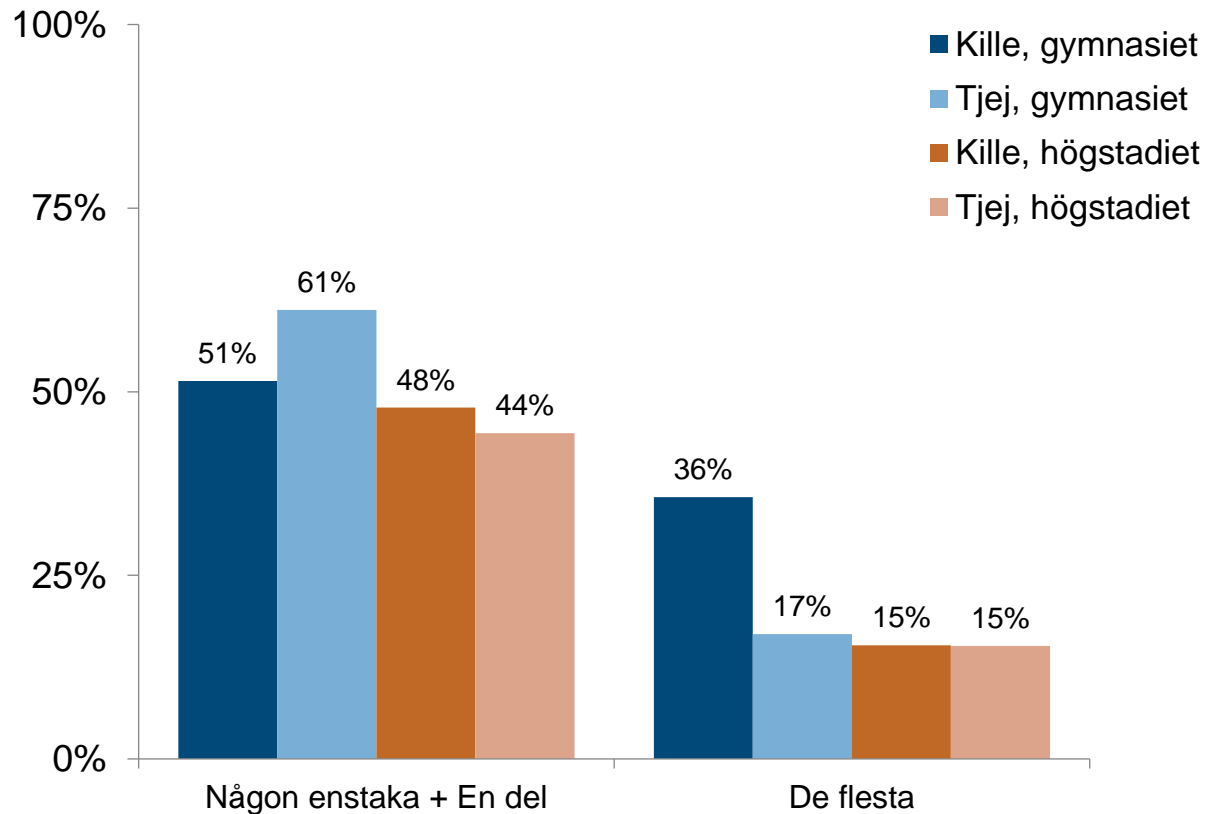


Antal svar: 1074

	Högstadiet åk 9 Karlskrona	Högstadiet åk 9 Blekinge	Gymnasiet år 2 Karlskrona	Gymnasiet år 2 Blekinge
Någon enstaka + En del	50%	47%	61%	61%
De flesta	6%	6%	6%	8%

## Kompisars konsumtion

59. Andel som har kompisar som snusar:

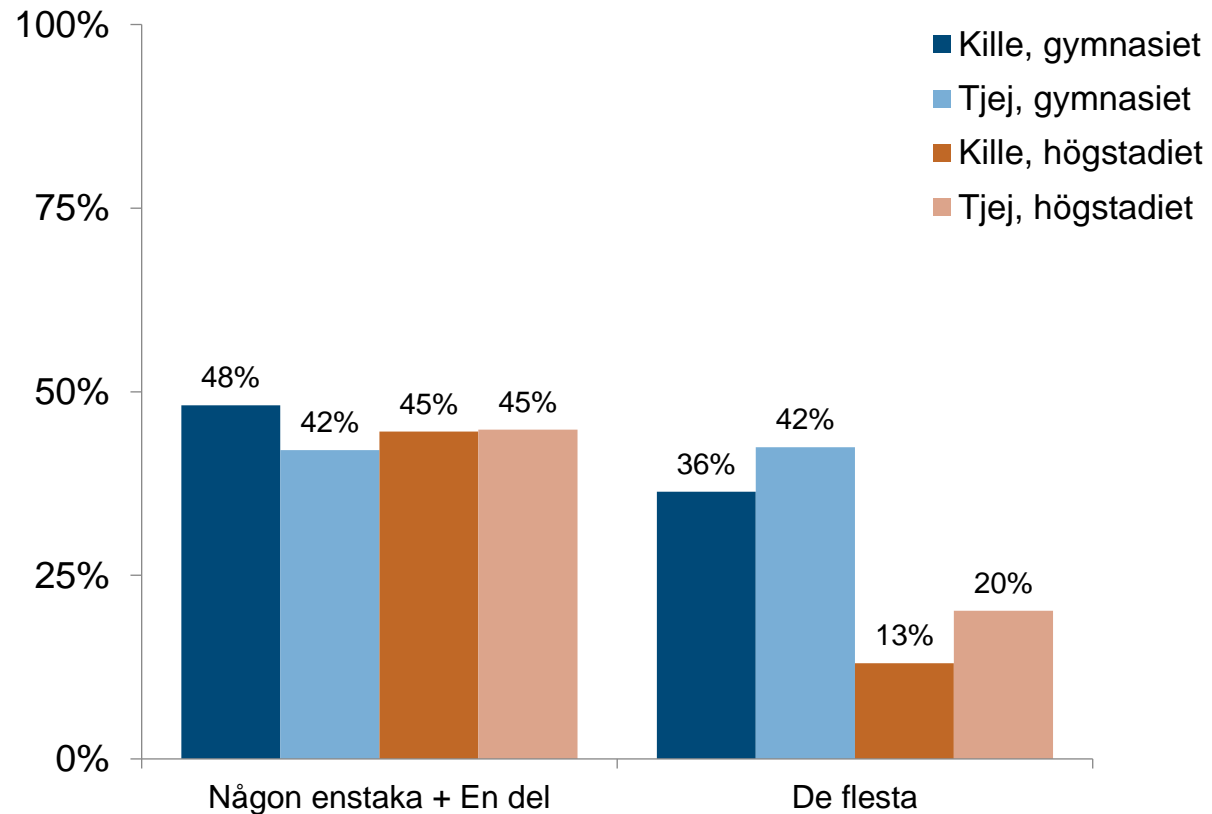


Antal svar: 1072

	Högstadiet åk 9 Karlskrona	Högstadiet åk 9 Blekinge	Gymnasiet år 2 Karlskrona	Gymnasiet år 2 Blekinge
Någon enstaka + En del	46%	48%	56%	55%
De flesta	16%	13%	26%	26%

## Kompisars konsumtion

60. Andel som har kompisar som dricker sig berusade:

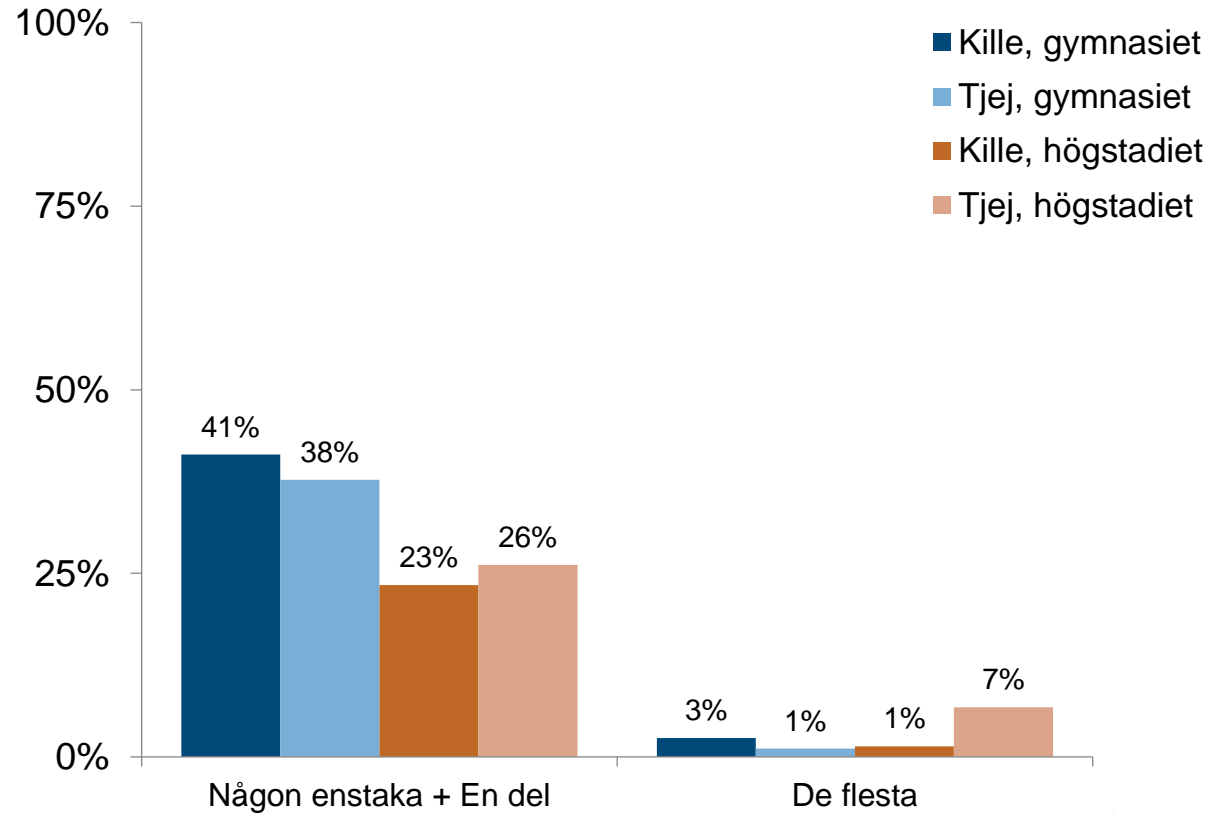


Antal svar: 1071

	Högstadiet åk 9 Karlskrona	Högstadiet åk 9 Blekinge	Gymnasiet år 2 Karlskrona	Gymnasiet år 2 Blekinge
Någon enstaka + En del	44%	44%	46%	44%
De flesta	17%	16%	38%	38%

## Kompisars konsumtion

61. Andel som har kompisar som har provat narkotika:

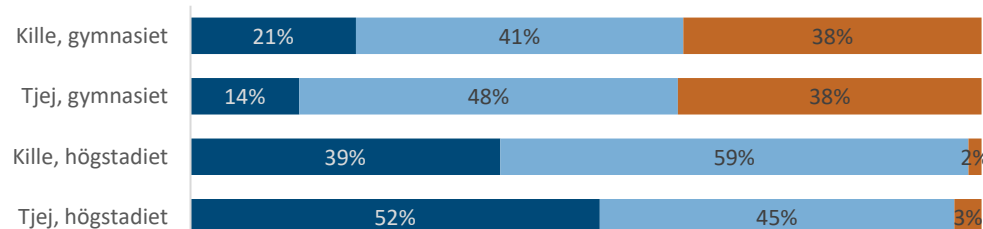


Antal svar: 1073

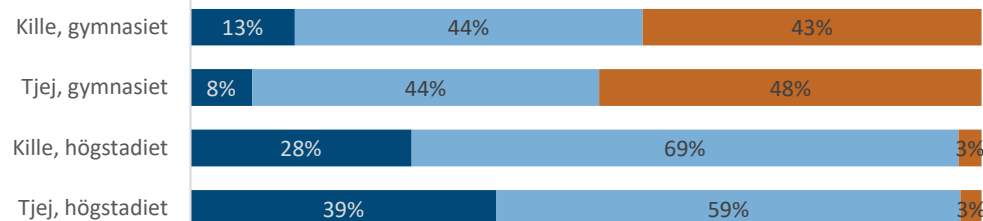
	Högstadiet åk 9 Karlskrona	Högstadiet åk 9 Blekinge	Gymnasiet år 2 Karlskrona	Gymnasiet år 2 Blekinge
Någon enstaka + En del	25%	26%	40%	40%
De flesta	4%	4%	2%	4%

## 62a. Debutåldrar

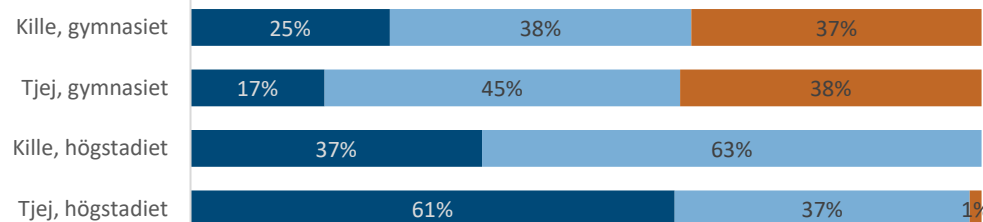
Drack minst ett glas alkohol  
Antal svar: 691



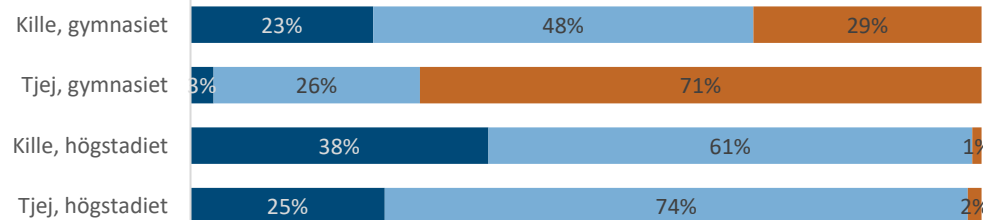
Blev berusad av alkohol  
Antal svar: 523



Rökte en cigarett  
Antal svar: 400



Snusade  
Antal svar: 449



■ före 14 års ålder    ■ 14 - 15 år    ■ äldre än 15 år

## Debutåldrar

Drack minst ett glas alkohol

	Högstadiet åk 9 Karlskrona	Högstadiet åk 9 Blekinge	Gymnasiet år 2 Karlskrona	Gymnasiet år 2 Blekinge
före 14 års ålder	44%	39%	18%	17%
14 - 15 år	52%	57%	44%	44%
äldre än 15 år	4%	4%	38%	39%

Blev berusad av alkohol

	Högstadiet åk 9 Karlskrona	Högstadiet åk 9 Blekinge	Gymnasiet år 2 Karlskrona	Gymnasiet år 2 Blekinge
före 14 års ålder	33%	30%	11%	11%
14 - 15 år	62%	64%	44%	43%
äldre än 15 år	5%	6%	45%	46%

Rökte en cigarett

	Högstadiet åk 9 Karlskrona	Högstadiet åk 9 Blekinge	Gymnasiet år 2 Karlskrona	Gymnasiet år 2 Blekinge
före 14 års ålder	50%	49%	22%	22%
14 - 15 år	48%	48%	41%	39%
äldre än 15 år	2%	4%	37%	39%

Snusade

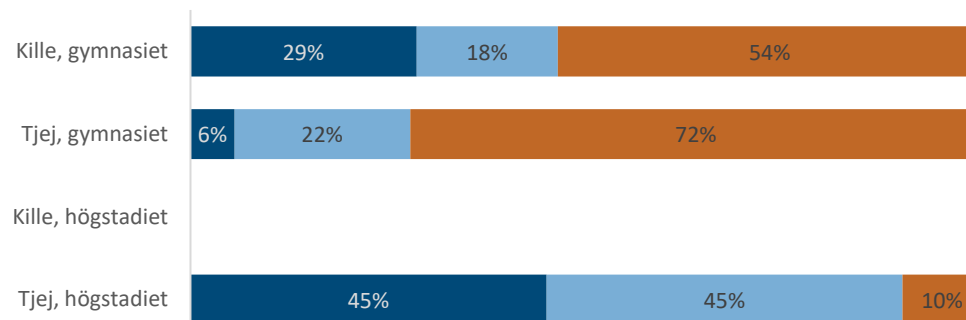
	Högstadiet åk 9 Karlskrona	Högstadiet åk 9 Blekinge	Gymnasiet år 2 Karlskrona	Gymnasiet år 2 Blekinge
före 14 års ålder	32%	32%	14%	11%
14 - 15 år	65%	62%	38%	40%
äldre än 15 år	3%	5%	48%	49%

# Debutåldrar

## 62b. Debutåldrar

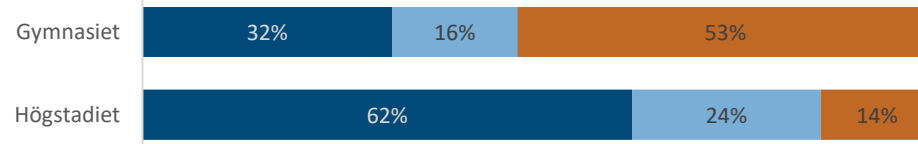
### Använda marijuana eller hash

Antal svar: 83



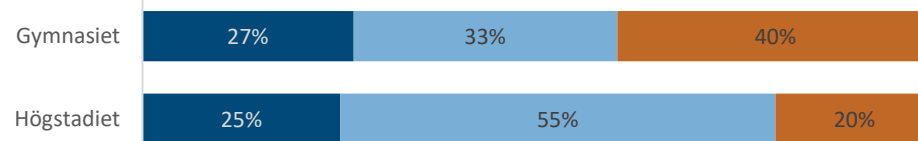
### Sniffade/boffade

Antal svar: 40



### Använde narkotikaklassade läkemedel utan läkarordination

Antal svar: 35



■ före 14 års ålder    ■ 14 - 15 år    ■ äldre än 15 år

### Använda marijuana eller hash

	Högstadiet åk 9 Karlskrona	Högstadiet åk 9 Blekinge	Gymnasiet år 2 Karlskrona	Gymnasiet år 2 Blekinge
före 14 års ålder	33%	32%	22%	14%
14 - 15 år	52%	58%	18%	34%
äldre än 15 år	15%	10%	60%	52%

### Sniffade/boffade

	Högstadiet åk 9 Karlskrona	Högstadiet åk 9 Blekinge	Gymnasiet år 2 Karlskrona	Gymnasiet år 2 Blekinge
före 14 års ålder	62%	51%	32%	40%
14 - 15 år	24%	39%	16%	27%
äldre än 15 år	14%	10%	53%	33%

### Använde narkotikaklassade läkemedel utan läkarordination

	Högstadiet åk 9 Karlskrona	Högstadiet åk 9 Blekinge	Gymnasiet år 2 Karlskrona	Gymnasiet år 2 Blekinge
före 14 års ålder	25%	37%	27%	16%
14 - 15 år	55%	50%	33%	37%
äldre än 15 år	20%	13%	40%	47%

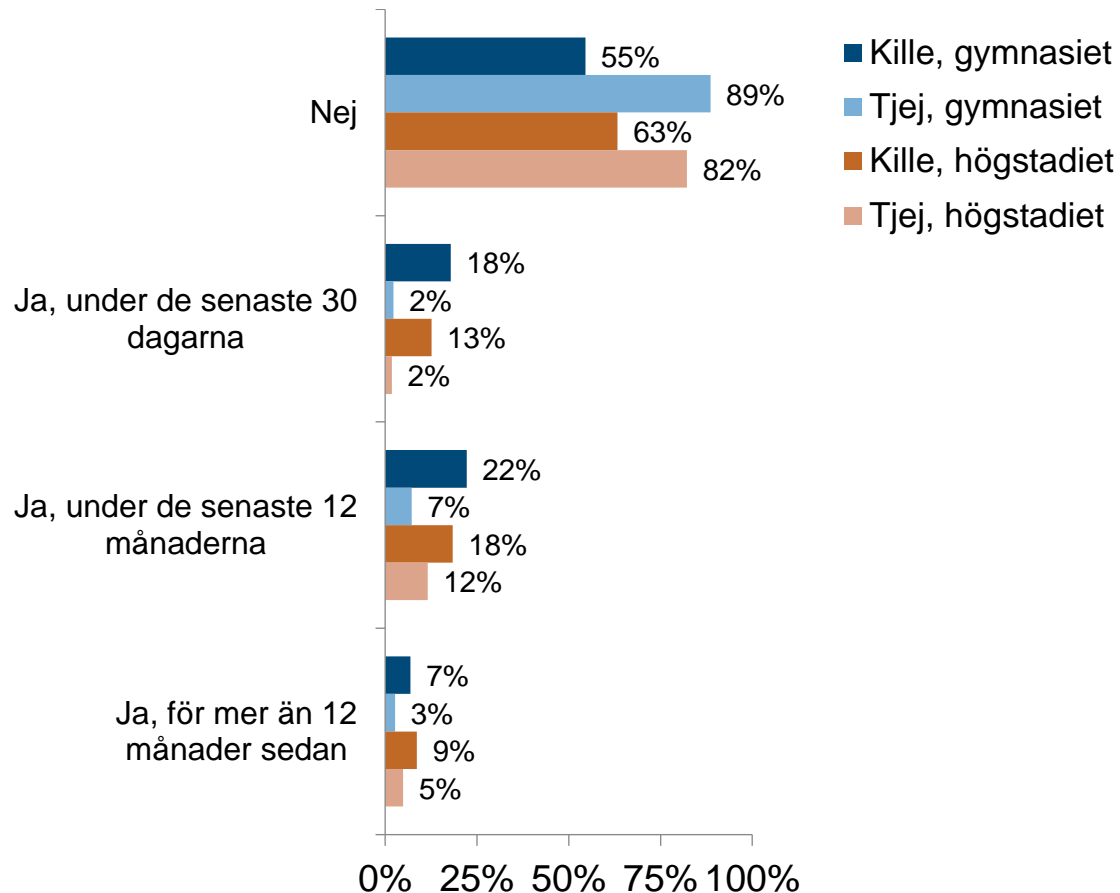
# Debutåldrar

Debut före 14 års ålder	Högstadiet åk 9 Karlskrona	Högstadiet åk 9 Blekinge	Can högstadiet åk 9	Gymnasiet år 2 Karlskrona	Gymnasiet år 2 Blekinge	Can gymnasiet år 2
Drack minst ett glas alkohol	44%	39%	14%	18%	17%	10%
Blev berusad av alkohol	33%	30%	6%	11%	11%	5%
Rökte en cigarett	50%	49%	11%	22%	22%	8%
Snusade	32%	32%	9%	14%	11%	4%
Använde marijuana eller hasch	33%	32%	1%	22%	14%	1%
Sniffade/boffade	62%	51%	2%	32%	40%	1%
Använde narkotikaklassade läkemedel utan läkarordination	25%	37%		27%	16%	

## E. Pengar och spel

## Spel om pengar

### 63. Har du någon gång spelat om pengar? (flervalsfråga)



Antal svar: 1077

	Högstadiet åk 9 Karlskrona	Högstadiet åk 9 Blekinge	Gymnasiet år 2 Karlskrona	Gymnasiet år 2 Blekinge
Nej	71%	77%	71%	72%
Ja, under de senaste 30 dagarna	8%	8%	10%	11%
Ja, under de senaste 12 månaderna	15%	12%	15%	14%
Ja, för mer än 12 månader sedan	7%	6%	5%	4%

	Högstadiet åk 9 Karlskrona	Högstadiet åk 9 Blekinge	Högstadiet åk 9 riket	Gymnasiet år 2 Karlskrona	Gymnasiet år 2 Blekinge	Gymnasiet år 2 riket
--	----------------------------------	--------------------------------	-----------------------------	---------------------------------	-------------------------------	----------------------------

Andelen som spelat om pengar under de senaste 30 dagarna

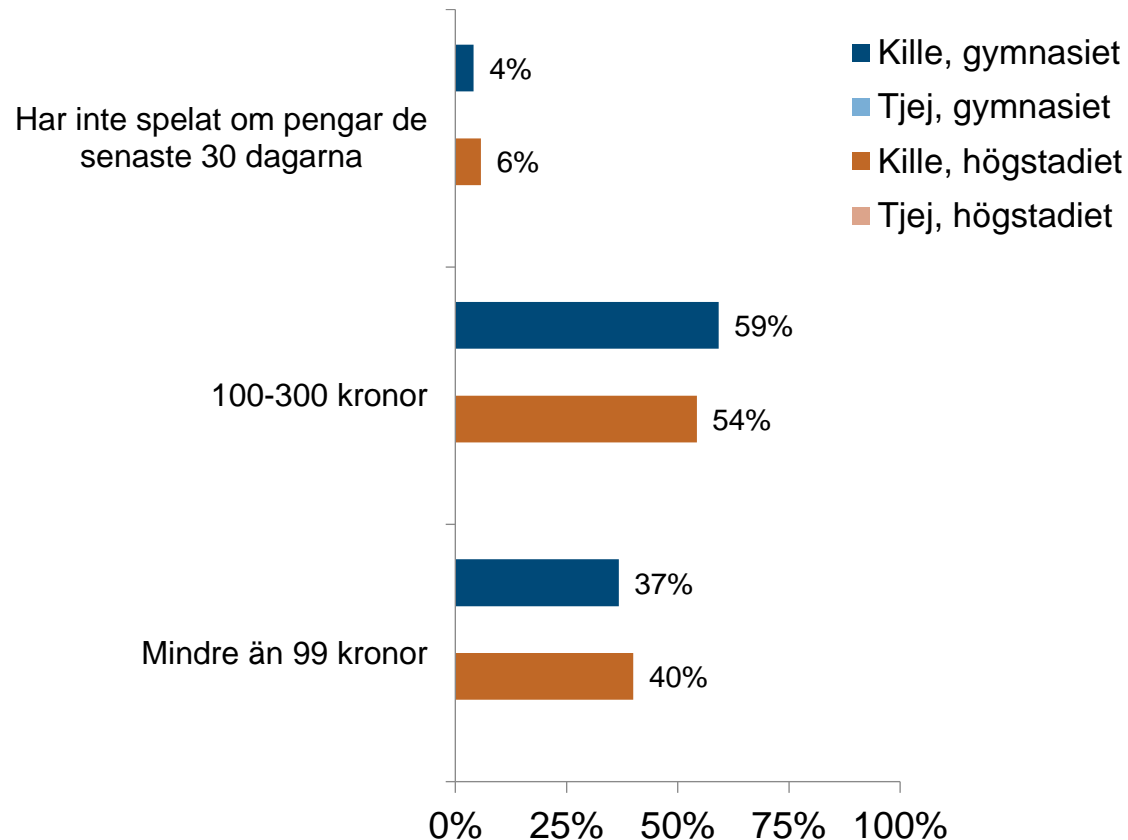
	Högstadiet åk 9 Karlskrona	Högstadiet åk 9 Blekinge	Högstadiet åk 9 riket	Gymnasiet år 2 Karlskrona	Gymnasiet år 2 Blekinge	Gymnasiet år 2 riket
Aldrig	71%	77%	77%	71%	72%	71%
Någon gång*	29%	24%	21%	29%	28%	27%

\*Här har svarsalternativen "Ja, under de senaste 30 dagarna", "Ja, under de senaste 12 månaderna" samt "Ja, för mer än 12 månader sedan" slagits ihop för att bli jämförbart med CAN:s resultat

## Spel om pengar

64. Hur mycket har du spelat för de senaste 30 dagarna?\*

Besvarades endast av de som spelat under de senaste 30 dagarna



	Högstadiet åk 9 Karlskrona	Högstadiet åk 9 Blekinge	Gymnasiet år 2 Karlskrona	Gymnasiet år 2 Blekinge
Har inte spelat om pengar de senaste 30 dagarna	9%	11%	3%	5%
100-300 kronor	59%	56%	55%	67%
Mindre än 99 kronor	32%	33%	41%	28%

**Obs!** I denna fråga har ett svarsalternativ inte kunnat gå att svara i webbenkäten på grund av en miss. "300 kronor eller mer" hade fallit bort som svarsalternativ. Frågan kommer således inte vara jämförbar mot CANs nationella resultat

Antal svar\*: 102

\*Frågan besvarades endast av de som spelat under de senaste 30 dagarna

## Spel om pengar

65.\*

Har du under de senaste 12 månaderna spelat för mer än du verkligen har råd att förlora?

	Aldrig	Ibland	Ofta	Nästan alltid
Högstadiet åk 9 Karlskrona	91%	6%	1%	3%
Högstadiet åk 9 Blekinge	89%	7%	1%	3%
Gymnasiet år 2 Karlskrona	95%	3%	1%	1%
Gymnasiet år 2 Blekinge	91%	6%	2%	2%

Har du under de senaste 12 månaderna återvänt en annan dag för att försöka vinna tillbaka pengarna du förlorat?

	Aldrig	Ibland	Ofta	Nästan alltid
Högstadiet åk 9 Karlskrona	83%	12%	3%	3%
Högstadiet åk 9 Blekinge	84%	10%	2%	4%
Gymnasiet år 2 Karlskrona	88%	9%	1%	1%
Gymnasiet år 2 Blekinge	84%	12%	2%	1%

Har du under de senaste 12 månaderna behövt spela med större summor för att få samma känsla av spänning?

	Aldrig	Ibland	Ofta	Nästan alltid
Högstadiet åk 9 Karlskrona	87%	8%	2%	4%
Högstadiet åk 9 Blekinge	85%	9%	2%	4%
Gymnasiet år 2 Karlskrona	86%	12%	1%	1%
Gymnasiet år 2 Blekinge	84%	13%	2%	1%

Har du under de senaste 12 månaderna lånat pengar eller sålt något för att ha pengar att spela för?

	Aldrig	Ibland	Ofta	Nästan alltid
Högstadiet åk 9 Karlskrona	95%	2%	1%	3%
Högstadiet åk 9 Blekinge	91%	5%	1%	4%
Gymnasiet år 2 Karlskrona	99%	1%	0%	1%
Gymnasiet år 2 Blekinge	95%	2%	2%	1%

\*Frågorna besvarades endast av de som spelat under de senaste 12 månaderna. Eftersom det är relativt få som spelat om pengar redovisas inte resultatet brutet på kön.

## Spel om pengar

### Elever som uppvisar tecken på problemspelande\*

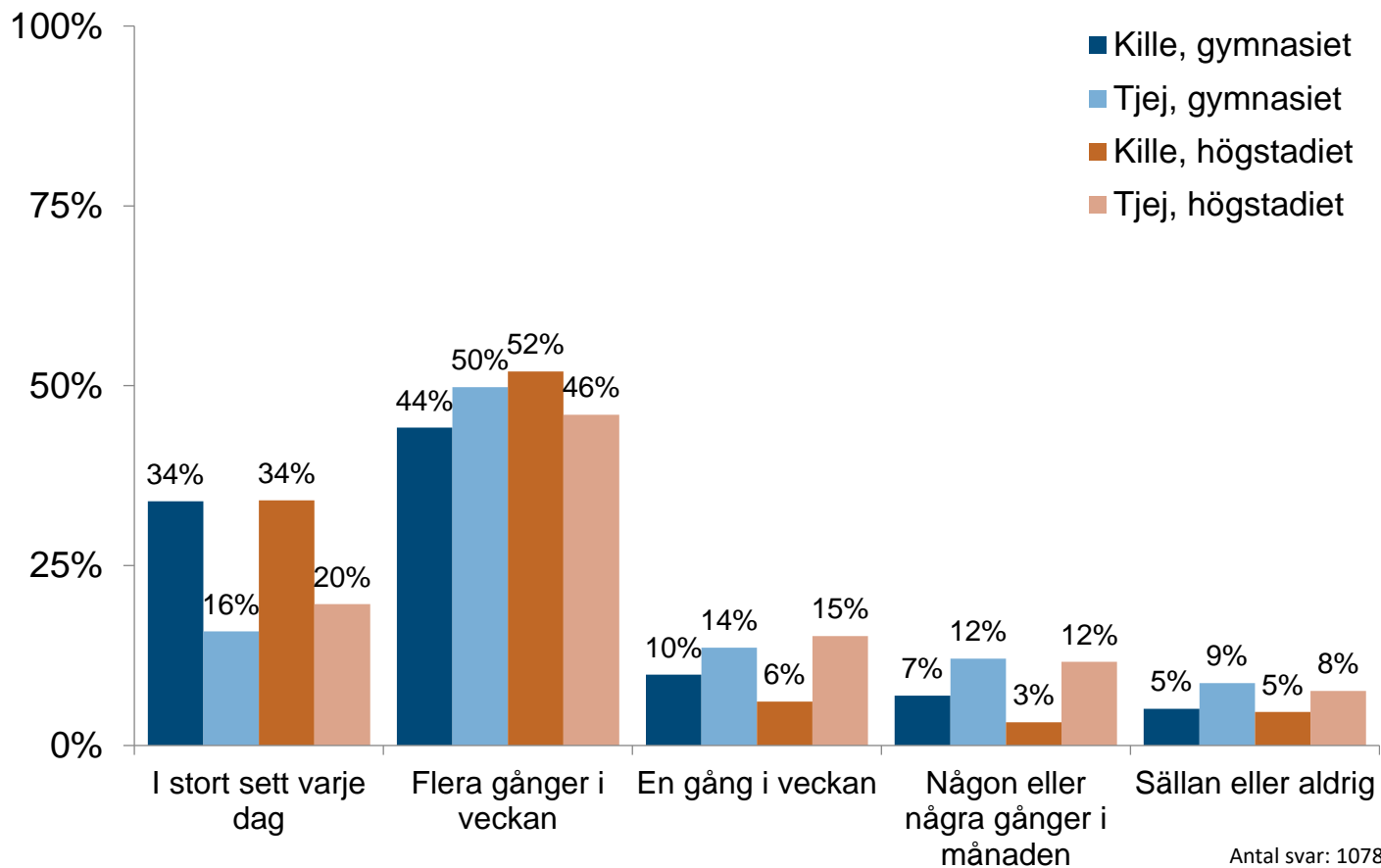
Högstadiet åk 9 Karlskrona	Högstadiet åk 9 Blekinge	Can högstadiet åk 9	Gymnasiet år 2 Karlskrona	Gymnasiet år 2 Blekinge	Can gymnasiet år 2
5%	5%	3%	5%	6%	5%

\*De som svarat ibland, ofta eller nästan alltid på minst en av frågorna om spelvanor på föregående sida bedöms uppvisa tecken på problemspelande. Samma definition används i CAN:s nationella rapport.

F. Skola, fritid, familj

## Träning

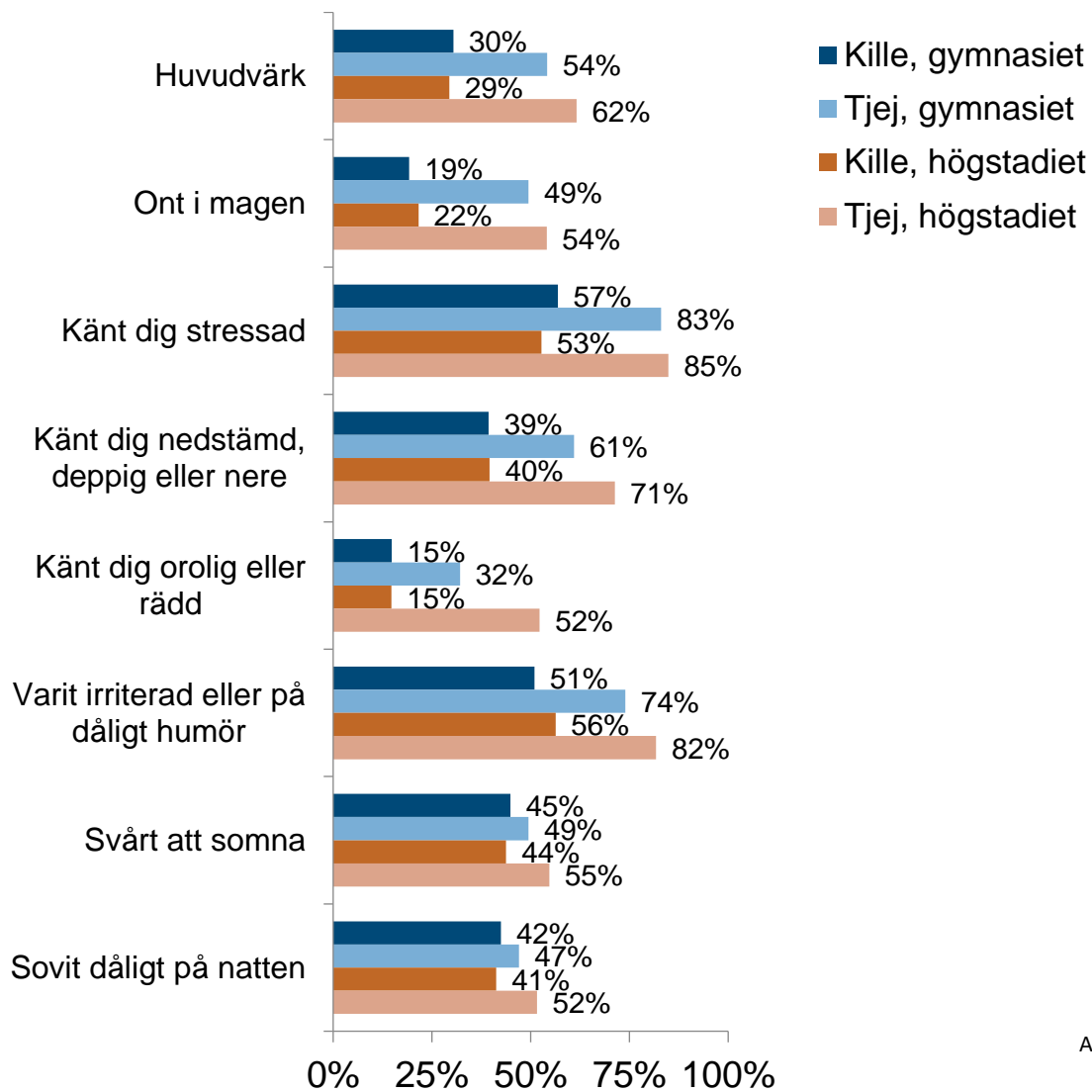
66. Hur ofta brukar du träna så att du blir andfådd eller svettas?



	Högstadiet åk 9 Karlskrona	Högstadiet åk 9 Blekinge	Gymnasiet år 2 Karlskrona	Gymnasiet år 2 Blekinge
I stort sett varje dag	28%	26%	25%	24%
Flera gånger i veckan	48%	49%	47%	42%
En gång i veckan	10%	12%	11%	14%
Någon eller några gånger i månaden	7%	7%	10%	11%
Sällan eller aldrig	7%	7%	7%	8%

## 67. Hur ofta har du haft följande besvär under de senaste tre månaderna? (minst en gång i veckan)

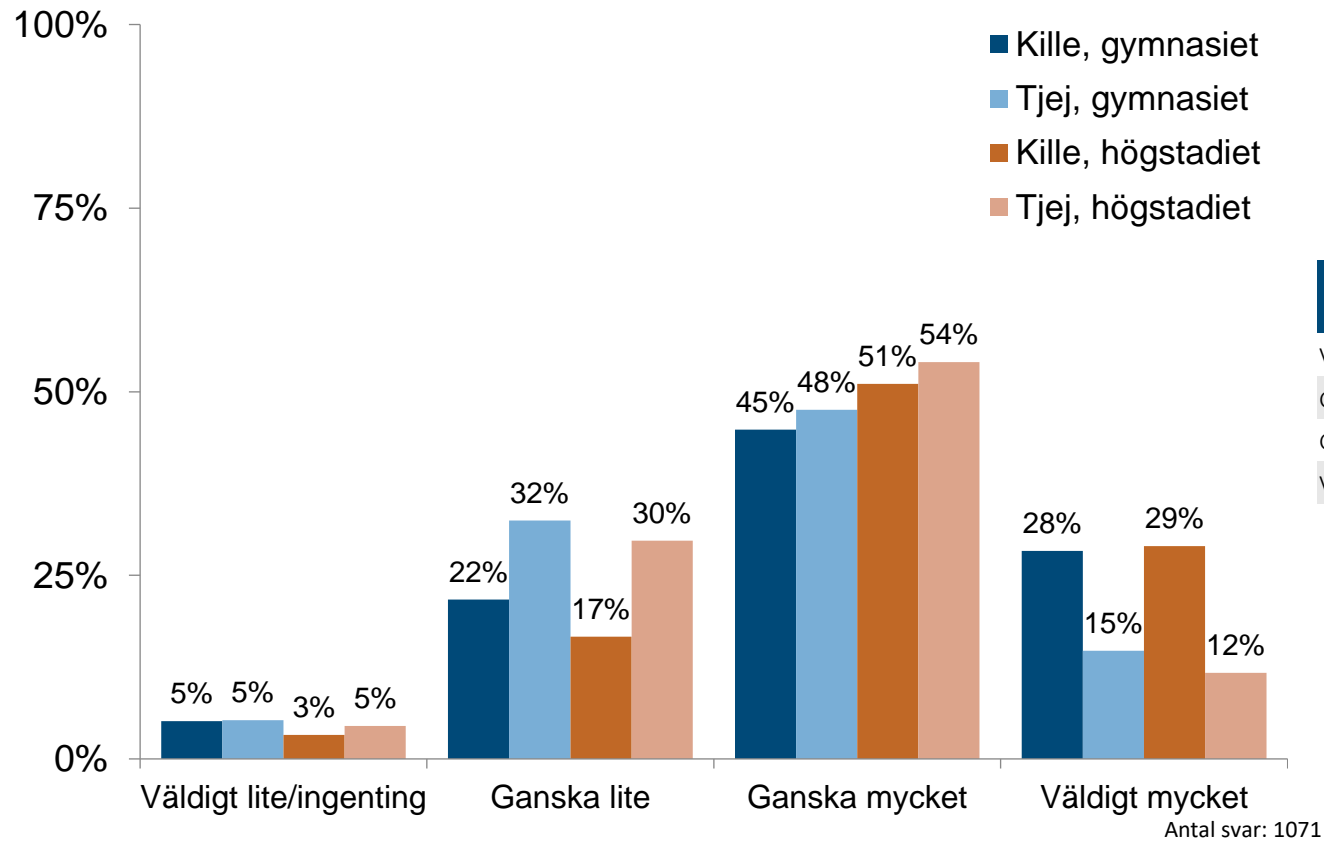
Hälsa



	Högstadiet åk 9 Karlskrona	Högstadiet åk 9 Blekinge	Gymnasiet år 2 Karlskrona	Gymnasiet år 2 Blekinge
Huvudvärk	45%	45%	43%	43%
Ont i magen	37%	38%	35%	34%
Kämt dig stressad	67%	68%	70%	68%
Kämt dig nedstämd, deppig eller nere	55%	53%	51%	50%
Kämt dig orolig eller rädd	33%	32%	25%	28%
Varit irriterad eller på dåligt humör	68%	67%	63%	63%
Svårt att somna	50%	48%	48%	48%
Sovit dåligt på natten	47%	47%	46%	46%

Antal svar: 1076

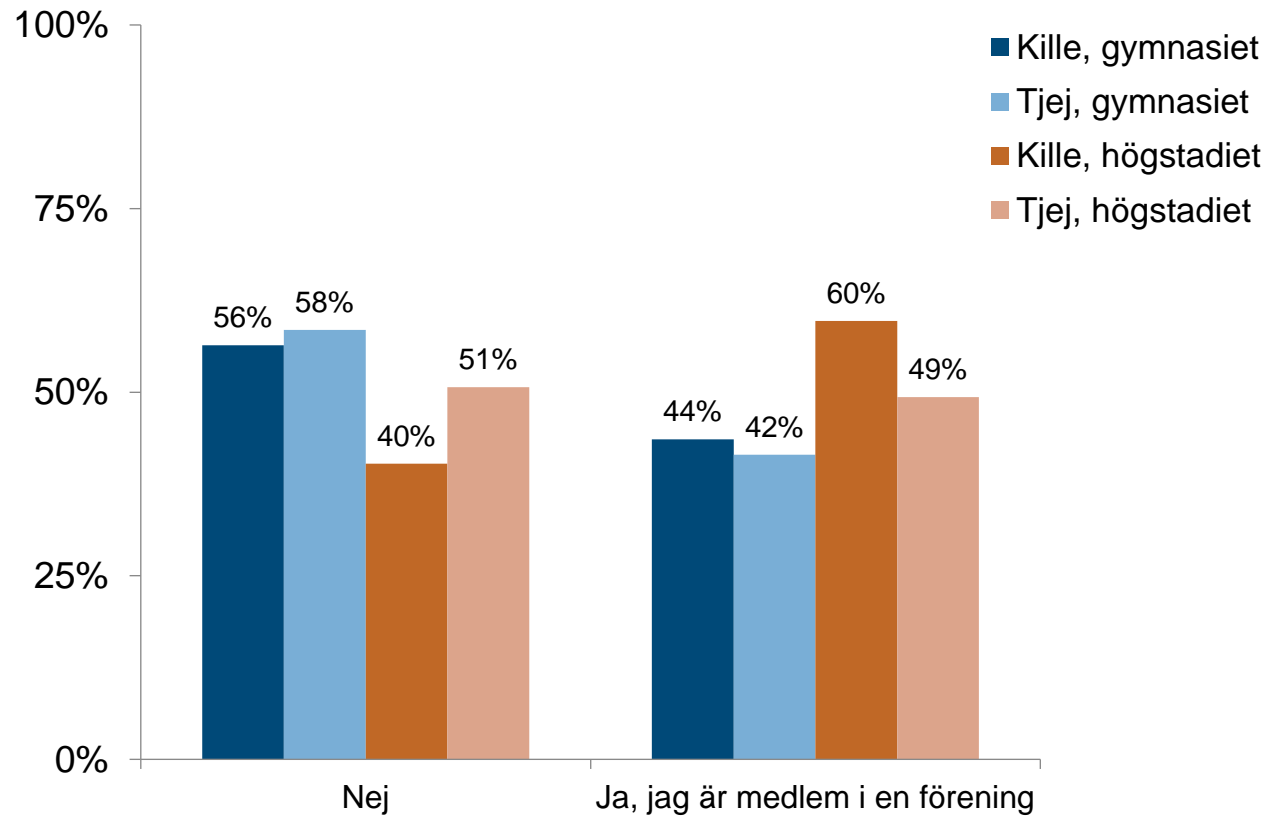
68. Hur mycket eller lite tycker du att det finns att göra på fritiden?



	Högstadiet åk 9 Karlskrona	Högstadiet åk 9 Blekinge	Gymnasiet år 2 Karlskrona	Gymnasiet år 2 Blekinge
Vändigt lite/ingenting	4%	6%	5%	5%
Ganska lite	22%	27%	27%	28%
Ganska mycket	52%	46%	46%	45%
Vändigt mycket	21%	22%	21%	22%

## Föreningsmedlemskap

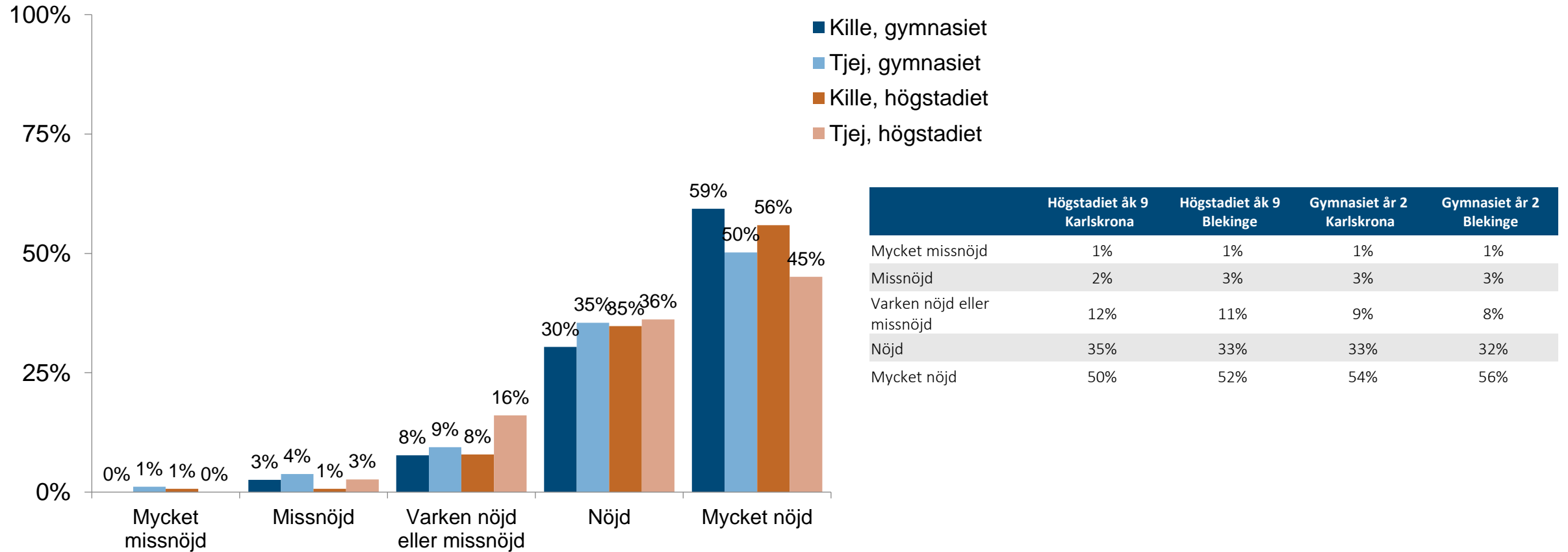
69. Är du medlem i någon förening?



Antal svar: 1075

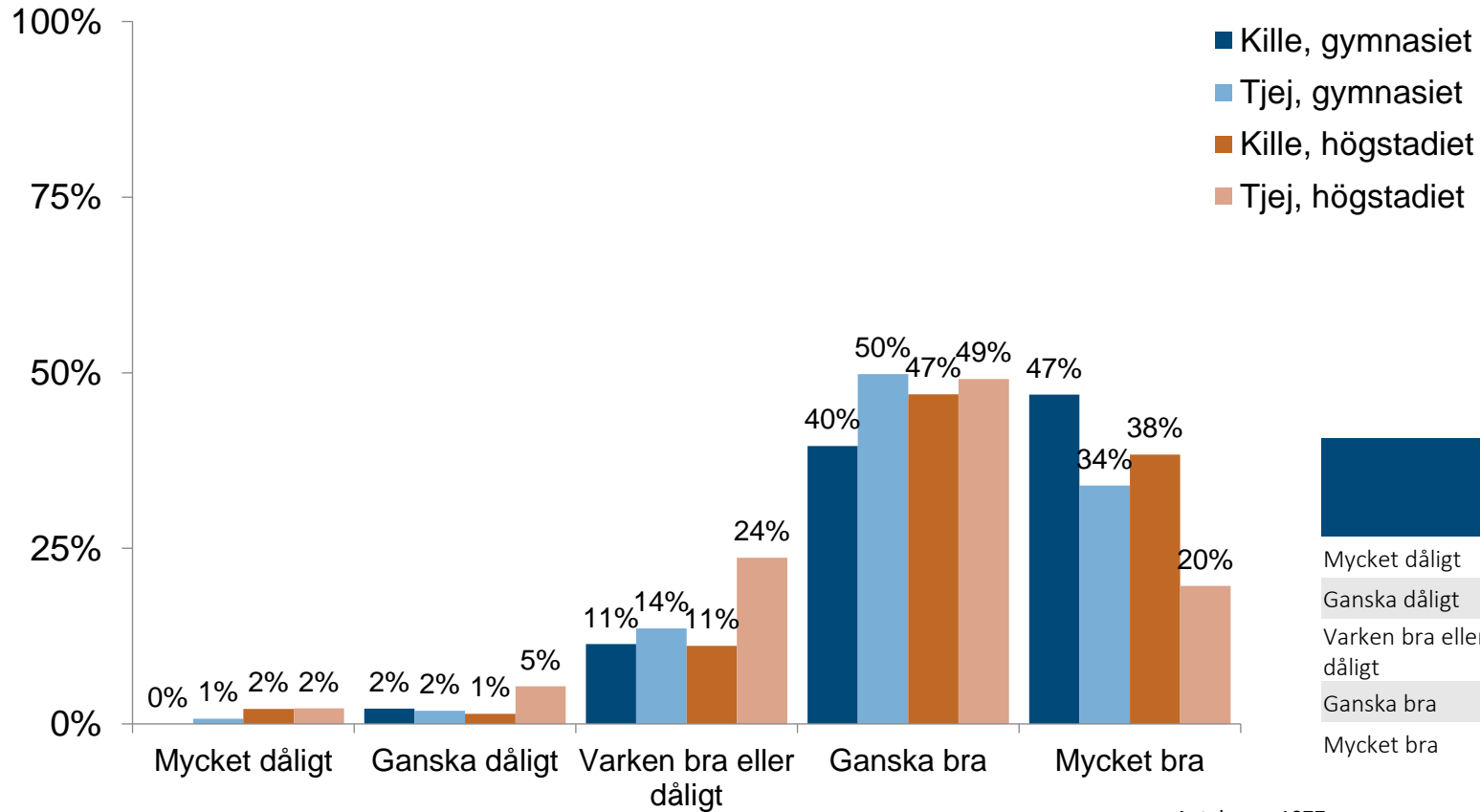
	Högstadiet åk 9 Karlskrona	Högstadiet åk 9 Blekinge	Gymnasiet år 2 Karlskrona	Gymnasiet år 2 Blekinge
Nej	45%	49%	58%	55%
Ja, jag är medlem i en förening	55%	51%	42%	45%

## 70. Hur nöjd är du vanligtvis med ditt förhållande till din familj?



Antal svar: 1077

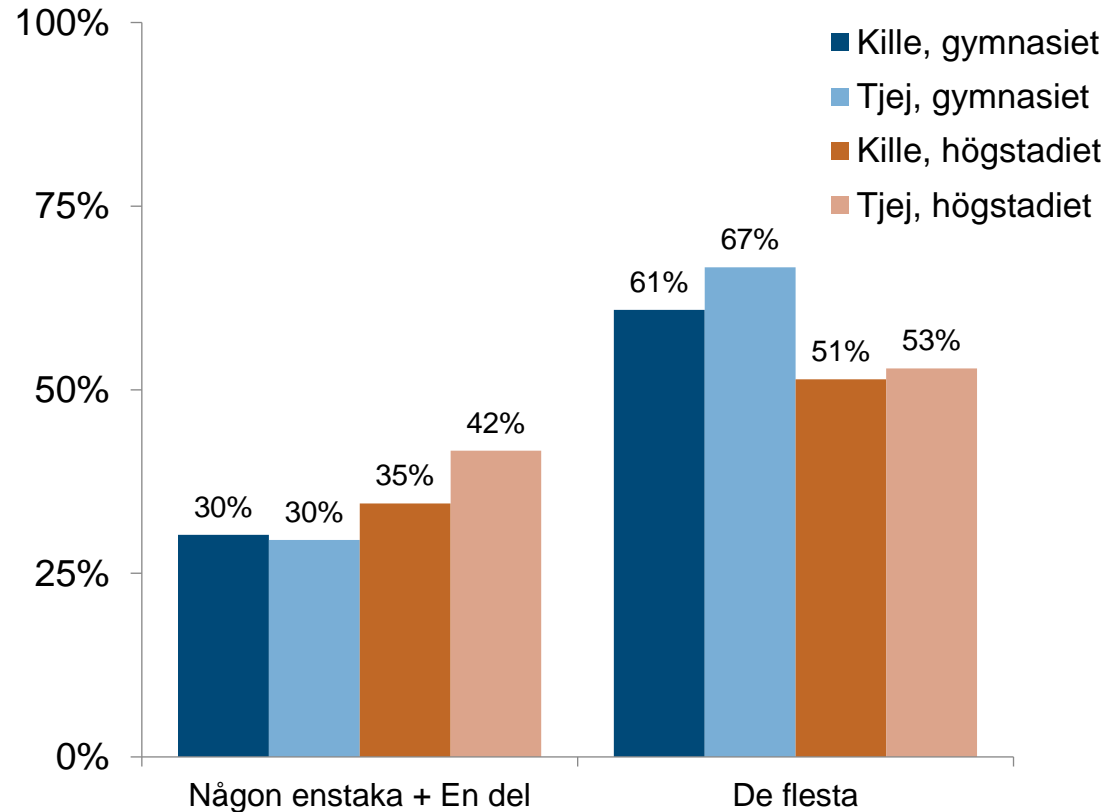
71. Hur trivs du i skolan?



Antal svar: 1077

	Högstadiet åk 9 Karlskrona	Högstadiet åk 9 Blekinge	Högstadiet åk 9 riket	Gymnasiet år 2 Karlskrona	Gymnasiet år 2 Blekinge	Gymnasiet år 2 riket
Mycket dåligt	2%	3%	4%	0%	0%	1%
Ganska dåligt	4%	5%	5%	2%	3%	3%
Varken bra eller dåligt	17%	17%	19%	13%	14%	13%
Ganska bra	48%	47%	36%	44%	43%	37%
Mycket bra	29%	27%	36%	40%	40%	45%

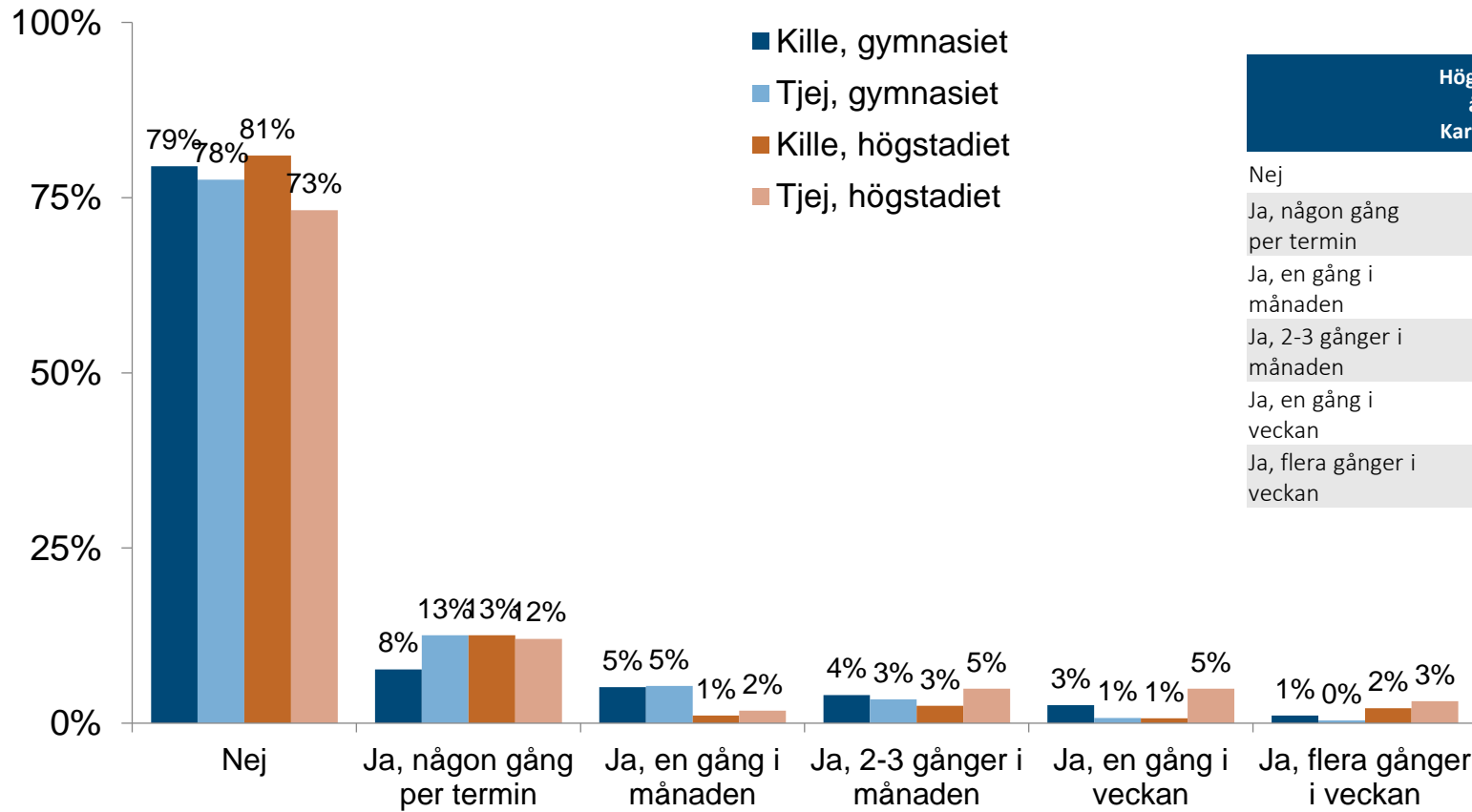
72. Andel som har kompisar som tycker skolan är viktig:



Antal svar: 1072

	Högstadiet åk 9 Karlskrona	Högstadiet åk 9 Blekinge	Gymnasiet år 2 Karlskrona	Gymnasiet år 2 Blekinge
Någon enstaka + En del	37%	40%	30%	37%
De flesta	52%	47%	63%	57%

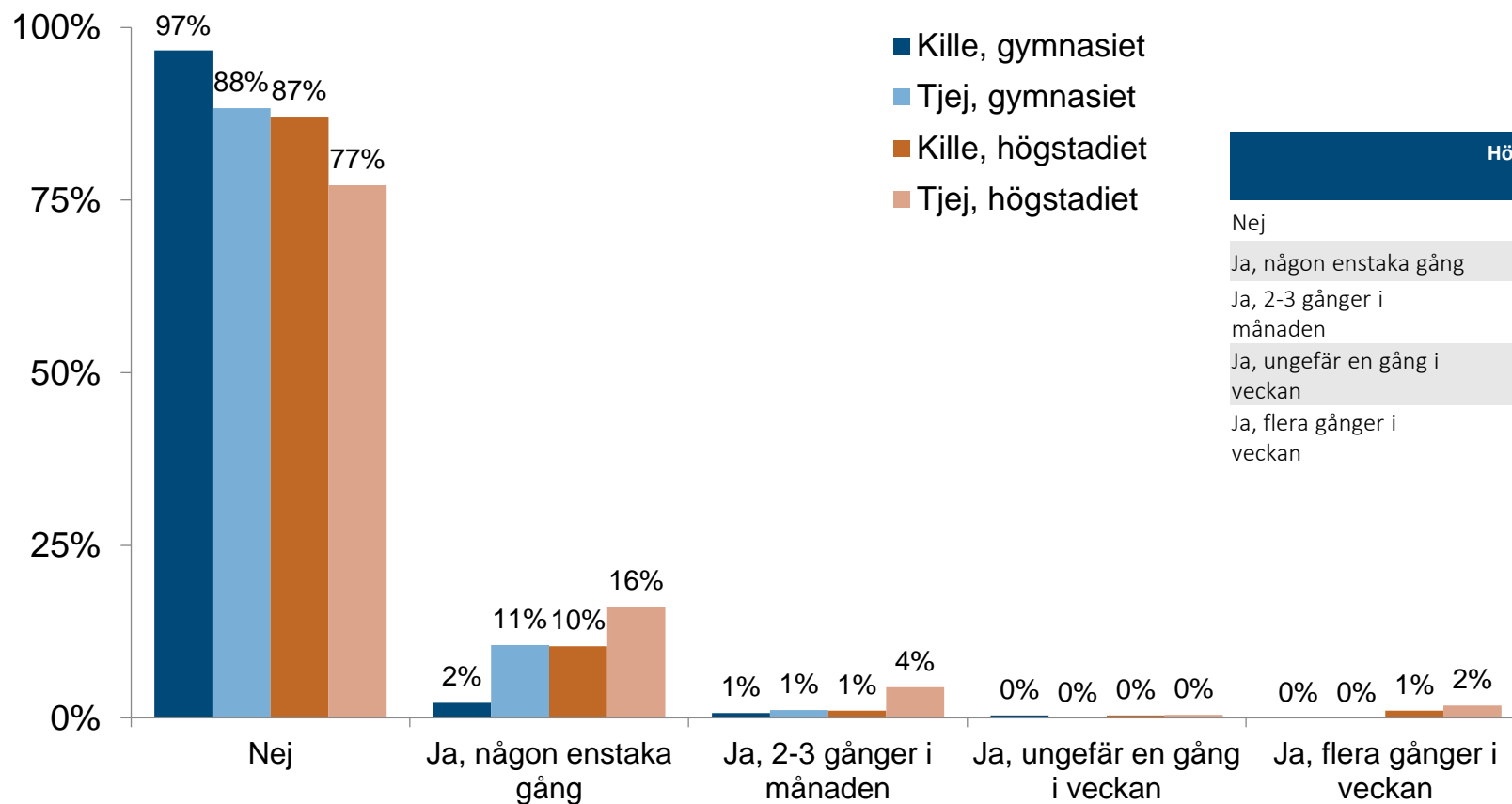
### 73. Brukar du skolka?



	Högstadiet åk 9 Karlskrona	Högstadiet åk 9 Blekinge	Högstadiet åk 9 riket	Gymnasiet år 2 Karlskrona	Gymnasiet år 2 Blekinge	Gymnasiet år 2 riket
Nej	76%	75%	70%	78%	79%	67%
Ja, någon gång per termin	13%	13%	11%	11%	10%	13%
Ja, en gång i månaden	1%	2%	6%	5%	5%	8%
Ja, 2-3 gånger i månaden	4%	3%	3%	4%	4%	5%
Ja, en gång i veckan	2%	4%	5%	2%	2%	5%
Ja, flera gånger i veckan	3%	3%	4%	1%	1%	2%

# Mobbning

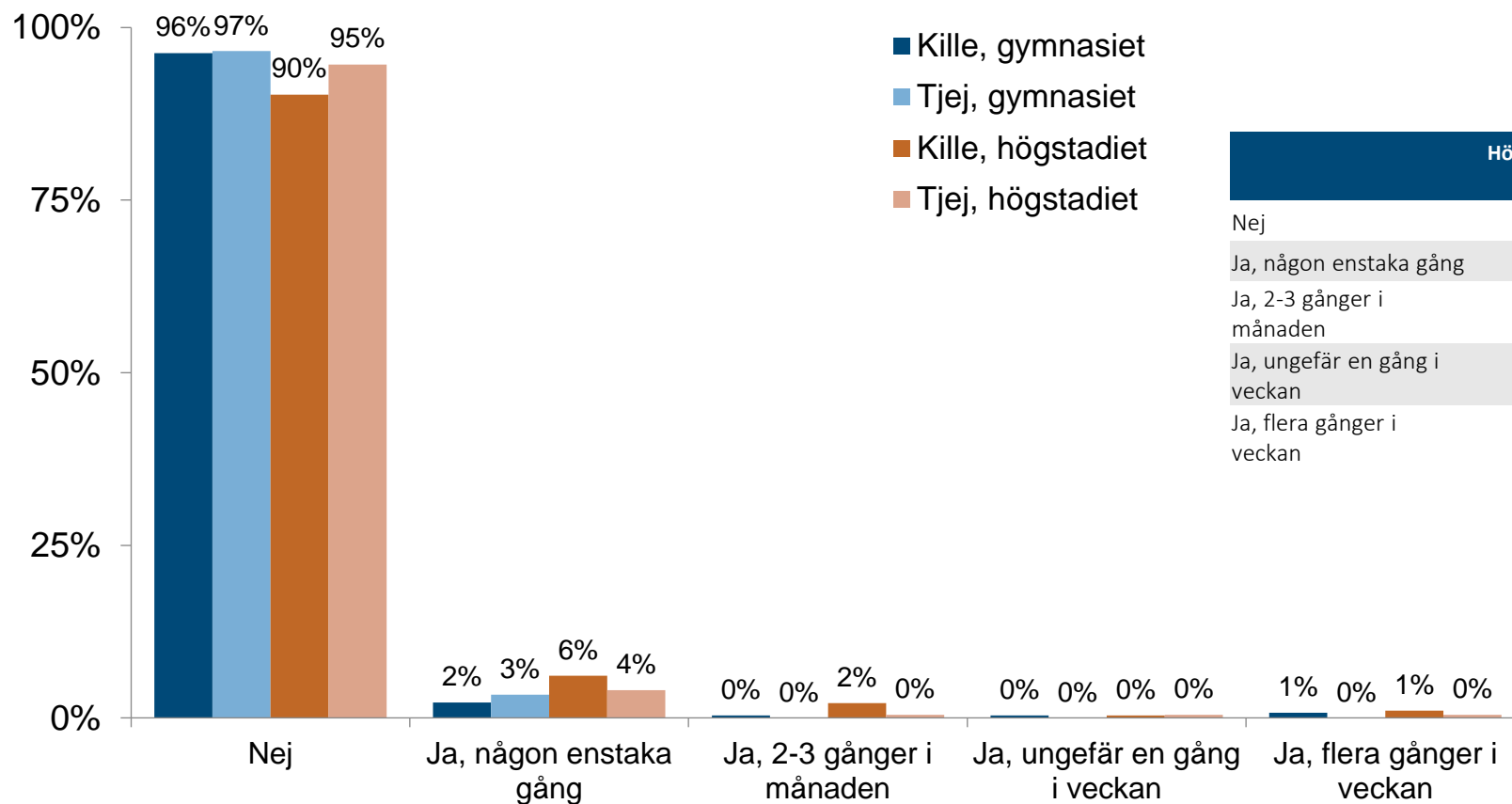
## 74. Har du blivit mobbad de senaste 12 månaderna?



	Högstadiet åk 9 Karlskrona	Högstadiet åk 9 Blekinge	Gymnasiet år 2 Karlskrona	Gymnasiet år 2 Blekinge
Nej	81%	82%	92%	91%
Ja, någon enstaka gång	13%	12%	7%	7%
Ja, 2-3 gånger i månaden	3%	3%	1%	1%
Ja, ungefär en gång i veckan	1%	1%	0%	1%
Ja, flera gånger i veckan	2%	2%	0%	0%

# Mobbning

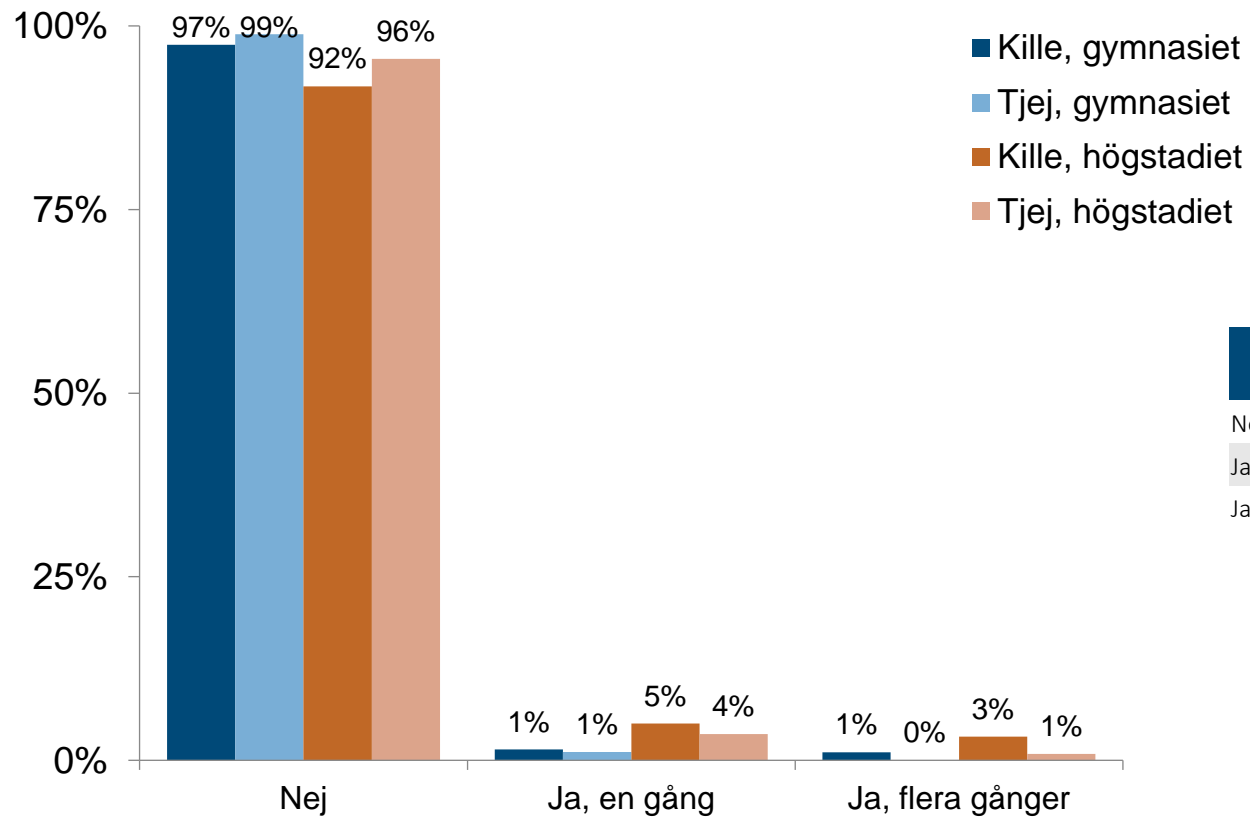
75. Har du varit med och mobbat någon de senaste 12 månaderna?



	Högstadiet åk 9 Karlskrona	Högstadiet åk 9 Blekinge	Gymnasiet år 2 Karlskrona	Gymnasiet år 2 Blekinge
Nej	92%	90%	96%	95%
Ja, någon enstaka gång	6%	6%	3%	3%
Ja, 2-3 gånger i månaden	1%	1%	0%	1%
Ja, ungefär en gång i veckan	1%	0%	0%	0%
Ja, flera gånger i veckan	1%	2%	1%	1%

## Utsatthet för våld

76. Har någon med avsikt slagit, sparkat eller utsatt dig för annat våld vid något tillfälle under de senaste 12 månaderna, så att du skadades så mycket att du fick besöka sjuksyster, läkare eller tandläkare?



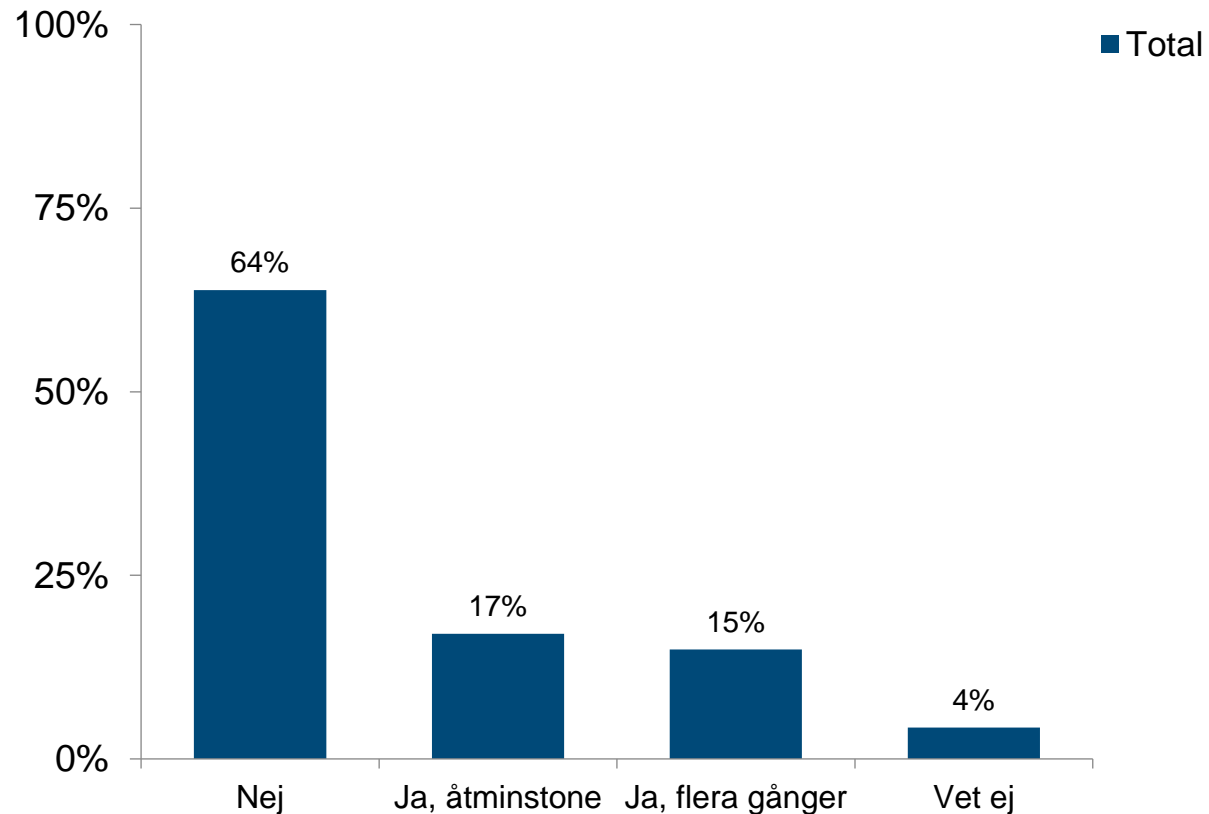
Antal svar: 1075

	Högstadiet åk 9 Karlskrona	Högstadiet åk 9 Blekinge	Gymnasiet år 2 Karlskrona	Gymnasiet år 2 Blekinge
Nej	93%	93%	98%	97%
Ja, en gång	5%	5%	1%	2%
Ja, flera gånger	3%	2%	1%	1%

## Utsatthet för våld

### 77. Har det gjorts en polisanmälan?

Besvarades endast av de som blivit utsatta för våld enligt förra frågan.



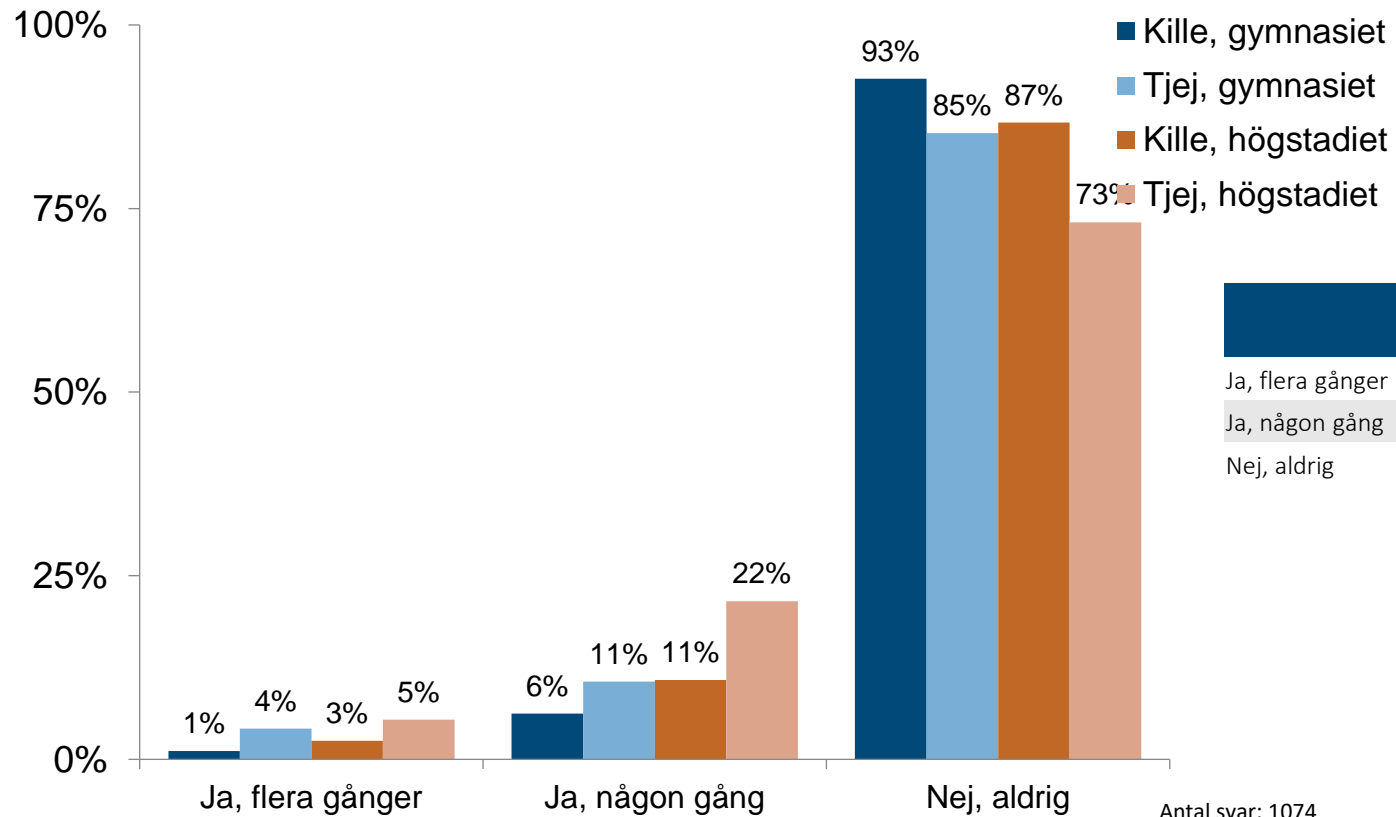
Antal svar\*: 47

\*Frågan besvarades endast av de som blivit utsatta för våld

	Högstadiet åk 9 Karlskrona	Högstadiet åk 9 Blekinge	Gymnasiet år 2 Karlskrona	Gymnasiet år 2 Blekinge
Nej	68%	71%		69%
Ja, åtminstone en gång	13%	11%		17%
Ja, flera gånger	13%	11%		11%
Vet ej	5%	6%		3%

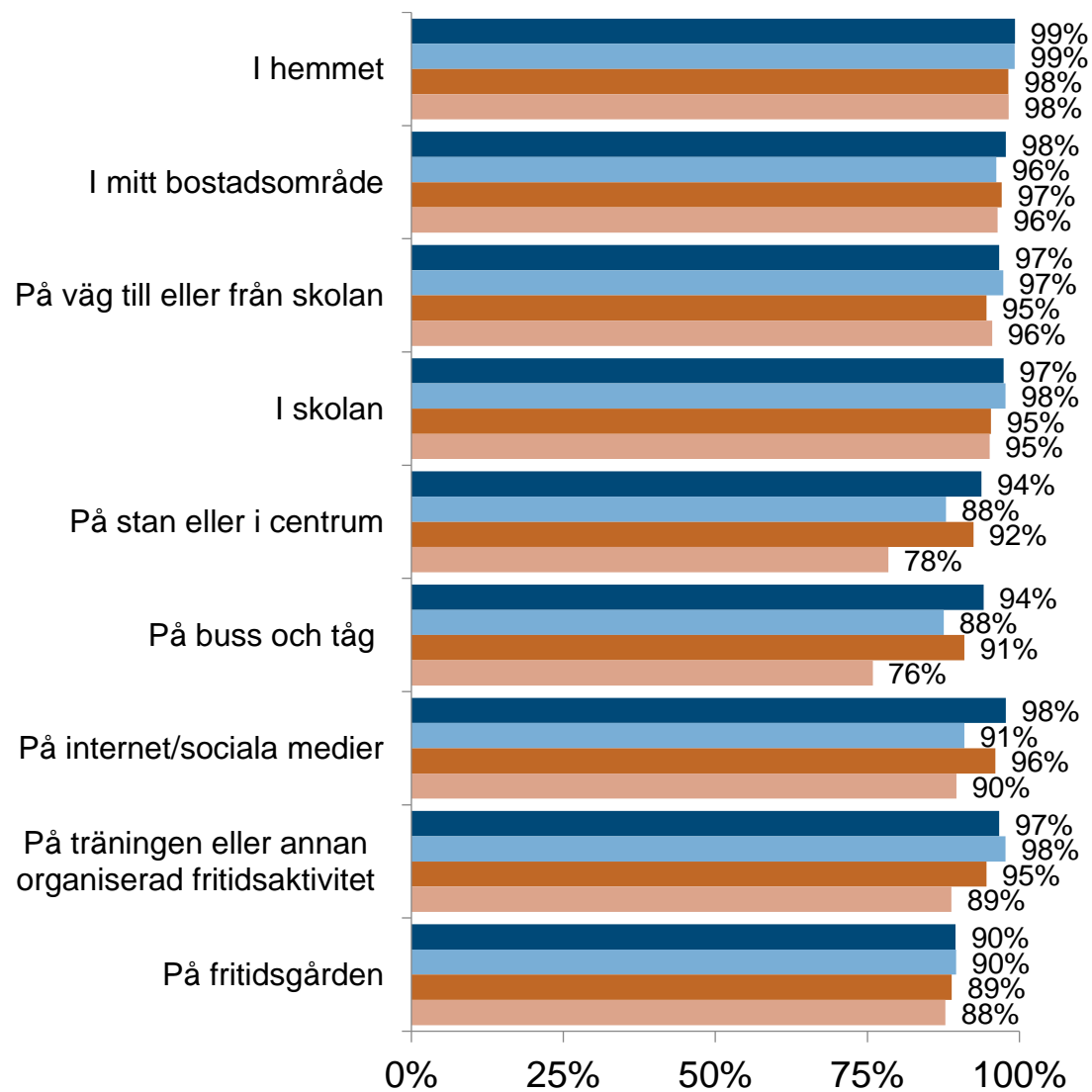
## Utsatthet i sociala medier

78. Har du under det senaste året känt dig utsatt på sociala medier, som tex Snap, Instagram, Tiktok?



	Högstadiet åk 9 Karlskrona	Högstadiet åk 9 Blekinge	Gymnasiet år 2 Karlskrona	Gymnasiet år 2 Blekinge
Ja, flera gånger	4%	5%	3%	3%
Ja, någon gång	16%	15%	8%	9%
Nej, aldrig	80%	81%	89%	88%

## 79. Hur ofta känner du dig trygg på följande ställen? (Andel alltid + oftast)



## Trygghet på olika platser

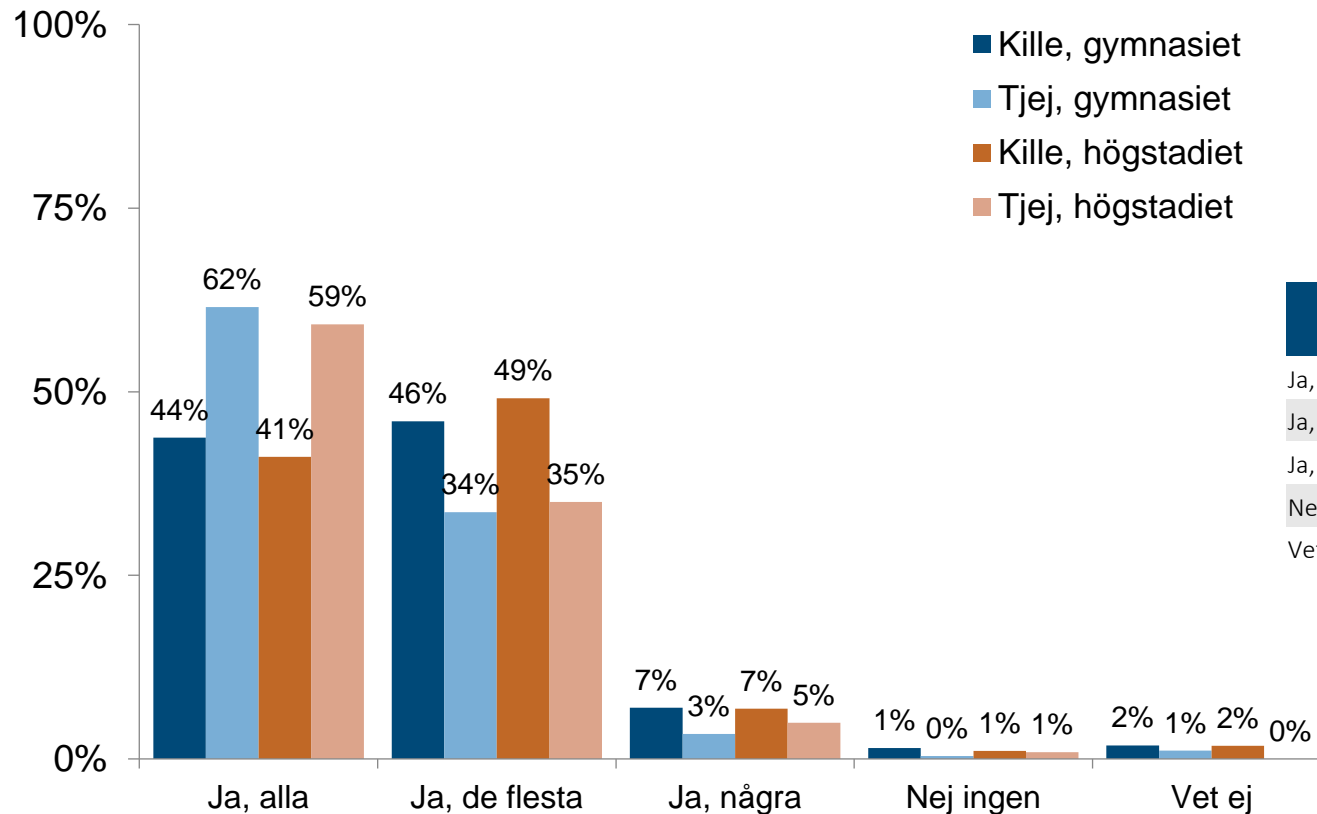
- Kille, gymnasiet
- Tjej, gymnasiet
- Kille, högstadiet
- Tjej, högstadiet

	Högstadiet åk 9 Karlskrona	Högstadiet åk 9 Blekinge	Gymnasiet år 2 Karlskrona	Gymnasiet år 2 Blekinge
I hemmet	97%	97%	99%	99%
I mitt bostadsområde	96%	95%	97%	96%
På väg till eller från skolan	94%	95%	97%	96%
I skolan	94%	92%	97%	96%
På stan eller i centrum	85%	82%	90%	84%
På buss och tåg	83%	82%	90%	86%
På internet/sociala medier	93%	93%	94%	93%
På träningen eller annan organiserad fritidsaktivitet	91%	92%	97%	95%
På fritidsgården	87%	86%	89%	86%

Antal svar: 1075

## Regler hemma

80. Vet dina föräldrar/vårdnadshavare vilka kompisar du umgås med?

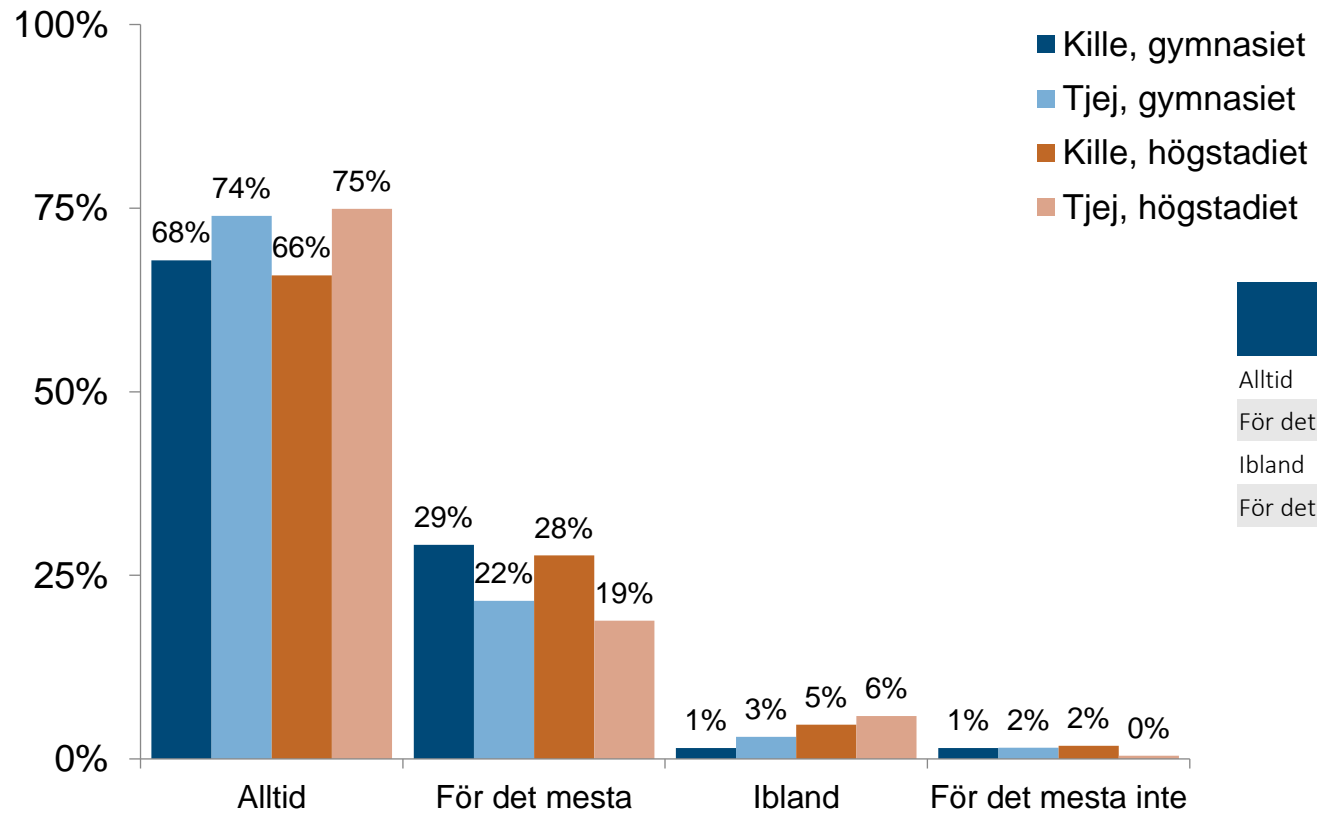


	Högstadiet åk 9 Karlskrona	Högstadiet åk 9 Blekinge	Gymnasiet år 2 Karlskrona	Gymnasiet år 2 Blekinge
Ja, alla	49%	52%	52%	56%
Ja, de flesta	43%	39%	40%	36%
Ja, några	7%	6%	6%	6%
Nej ingen	1%	1%	1%	1%
Vet ej	1%	2%	1%	1%

Antal svar: 1072

## Regler hemma

81. Vet dina föräldrar/vårdnadshavare var du är på fredags- och lördagskvällar?

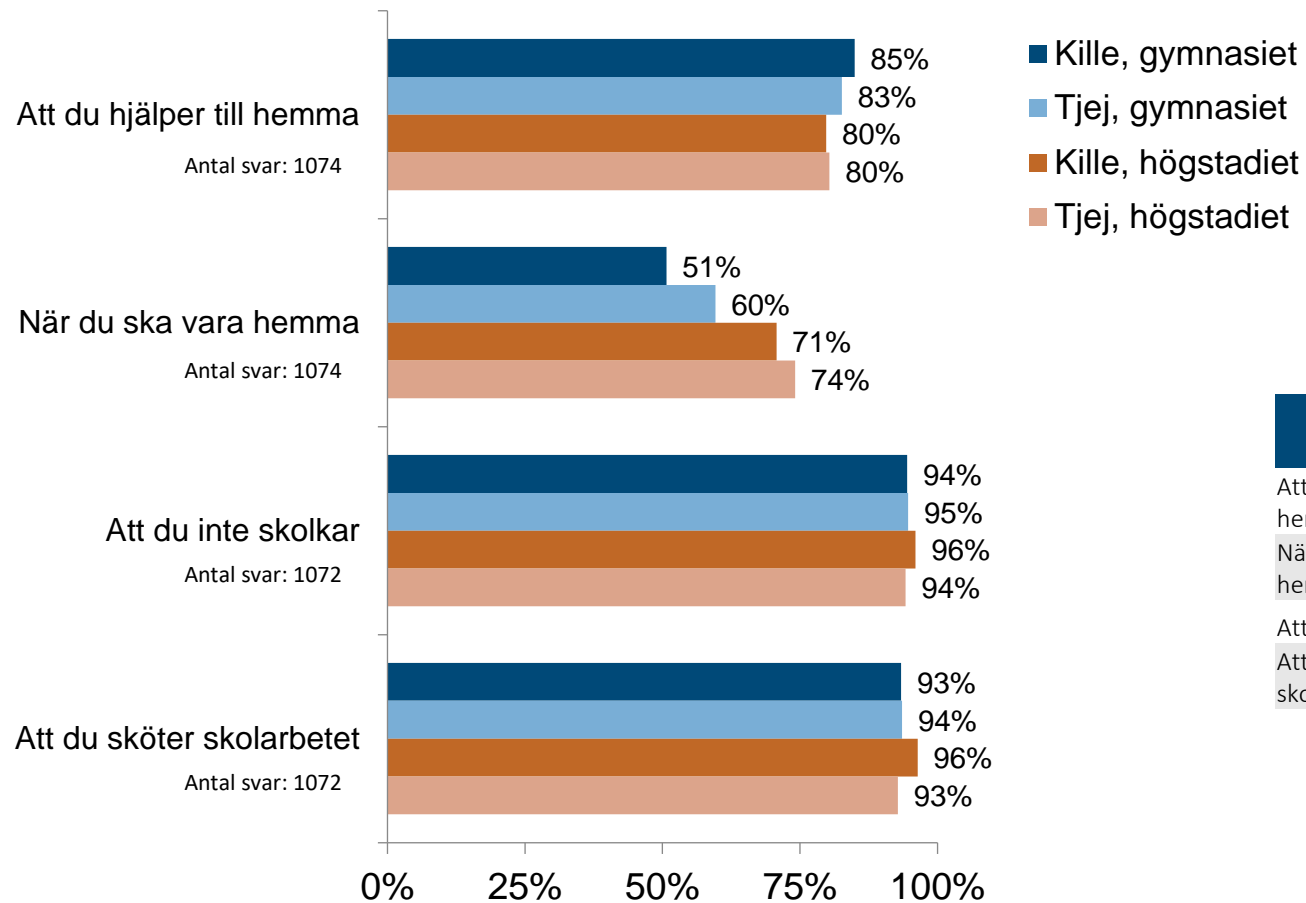


Antal svar: 1073

	Högstadiet åk 9 Karlskrona	Högstadiet åk 9 Blekinge	Gymnasiet år 2 Karlskrona	Gymnasiet år 2 Blekinge
Alltid	70%	68%	71%	72%
För det mesta	23%	25%	25%	25%
Ibland	5%	4%	2%	2%
För det mesta inte	2%	2%	1%	1%

## 82. Hur noga är det hemma hos dig med följande? (Ganska noga + Mycket noga)

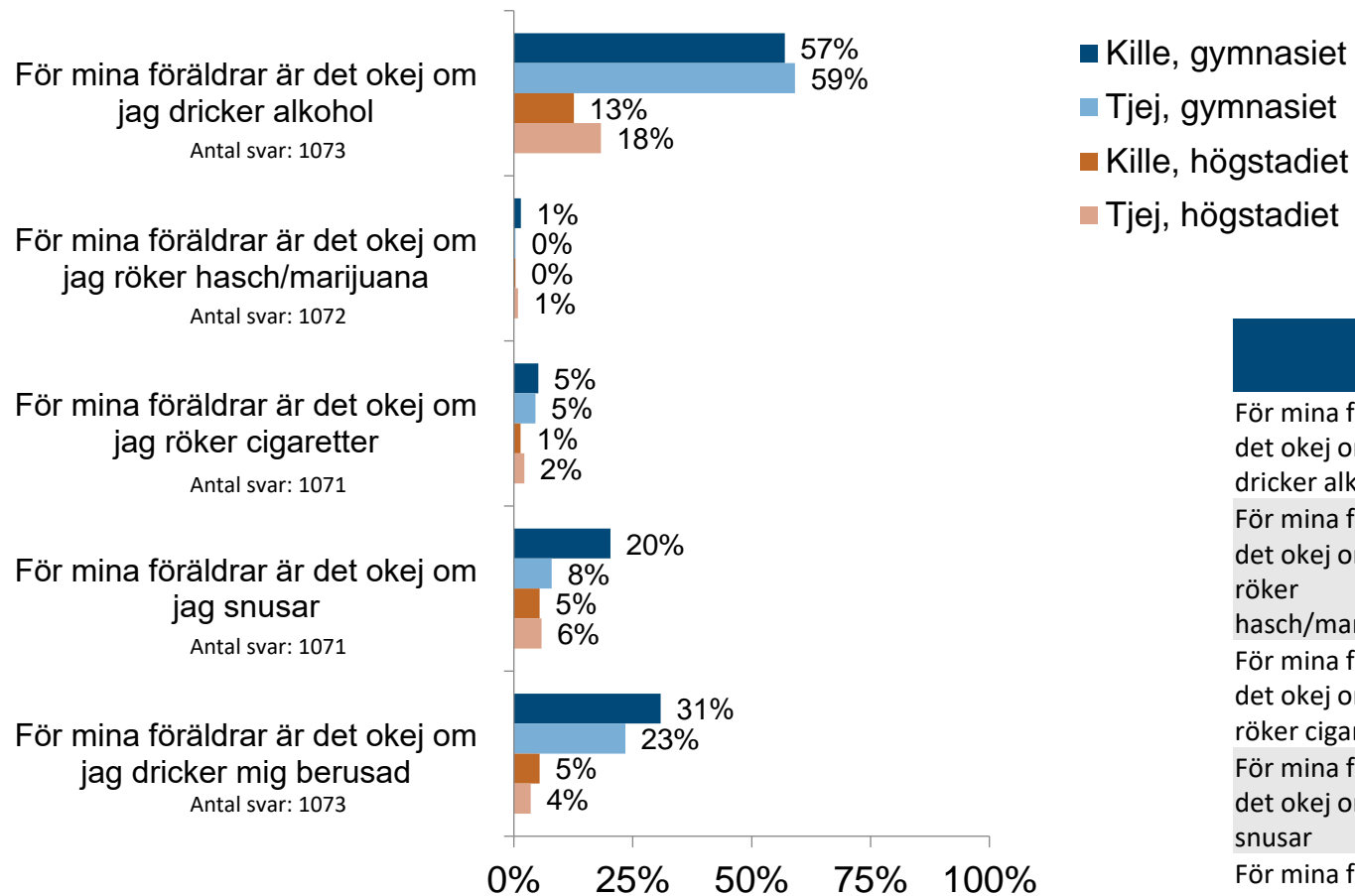
## Regler hemma



	Högstadiet åk 9 Karlskrona	Högstadiet åk 9 Blekinge	Gymnasiet år 2 Karlskrona	Gymnasiet år 2 Blekinge
Att du hjälper till hemma	80%	81%	83%	85%
När du ska vara hemma	71%	72%	56%	57%
Att du inte skolkar	95%	94%	94%	93%
Att du sköter skolarbetet	94%	94%	93%	93%

### 83. Hur väl stämmer följande påståenden in på dig och dina föräldrar/vårdnadshavare? (Stämmer ganska bra + Stämmer mycket bra)

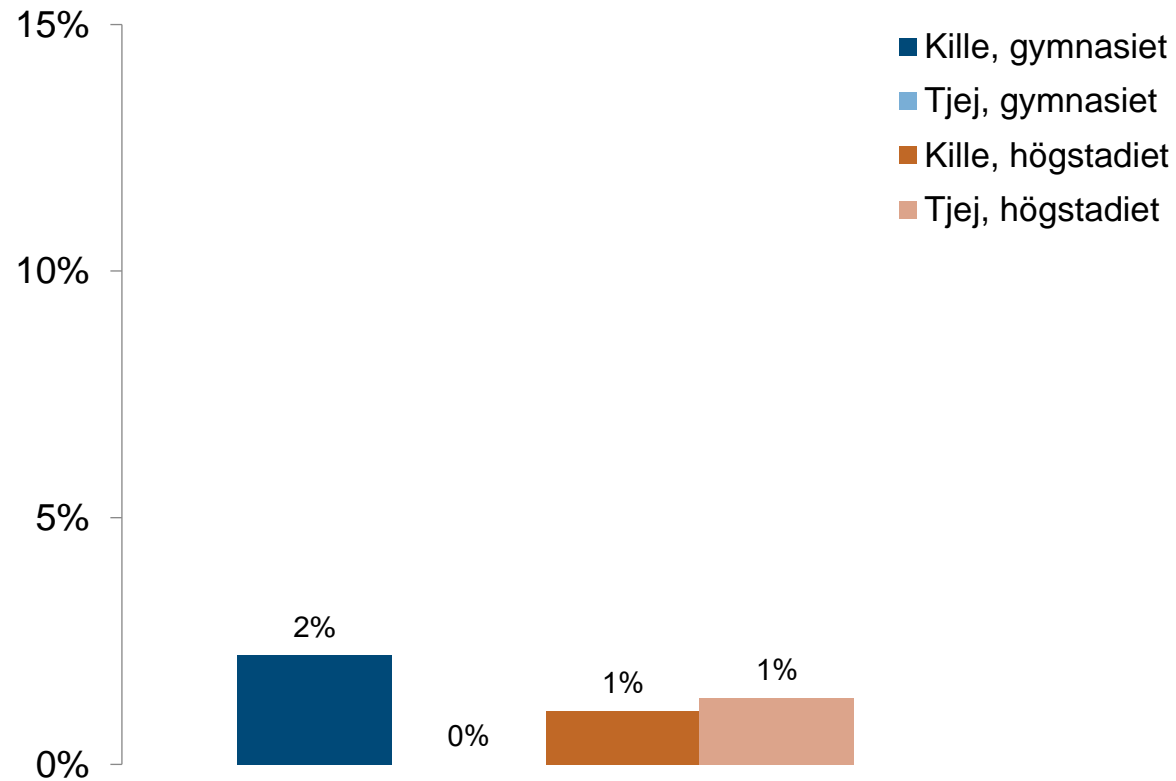
## Regler hemma



	Högstadiet åk 9 Karlskrona	Högstadiet åk 9 Blekinge	Gymnasiet år 2 Karlskrona	Gymnasiet år 2 Blekinge
För mina föräldrar är det okej om jag dricker alkohol	15%	17%	58%	59%
För mina föräldrar är det okej om jag röker hasch/marijuana	1%	1%	1%	1%
För mina föräldrar är det okej om jag röker cigaretter	2%	3%	5%	6%
För mina föräldrar är det okej om jag snusar	6%	6%	14%	16%
För mina föräldrar är det okej om jag dricker mig berusad	5%	6%	27%	30%

## Sex mot ersättning

### 84. Andel som någon gång betalat eller gett annan ersättning för sex

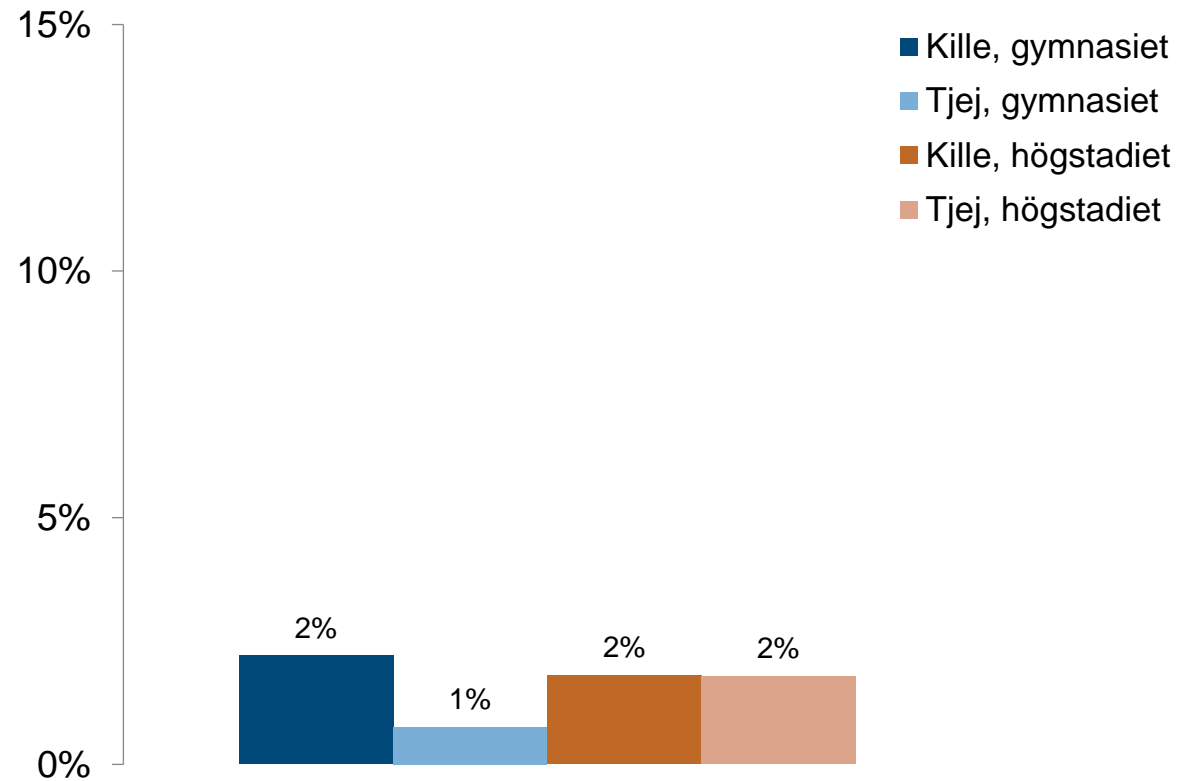


	Högstadiet åk 9 Karlskrona	Högstadiet åk 9 Blekinge	Gymnasiet år 2 Karlskrona	Gymnasiet år 2 Blekinge
Ja en gång	1%	1%	0%	1%
Ja flera gånger	1%	1%	1%	1%
Ja det senaste året	1%	1%	0%	0%
Ja för mer än ett år sedan	0%	0%	0%	0%
Nej	98%	98%	98%	98%

Antal svar: 1070

## Sex mot ersättning

### 85. Andel som någon gång tagit emot betalning eller annan ersättning för sex



	Högstadiet åk 9 Karlskrona	Högstadiet åk 9 Blekinge	Gymnasiet år 2 Karlskrona	Gymnasiet år 2 Blekinge
Ja en gång	1%	1%	0%	1%
Ja flera gånger	1%	1%	1%	1%
Ja det senaste året	0%	0%	0%	0%
Ja för mer än ett år sedan	0%	0%	1%	1%
Nej	98%	98%	98%	97%

Antal svar: 1073

## G. Risk och skyddsfaktorer – fördjupad analys

I detta avsnitt är syftet att få en bild av vilka enskilda riskfaktorer som påvisar samband med ANDTS-bruk Karlskrona. Då enstaka riskfaktorer i regel har en mindre effekt syftar avsnittet även till att se hur många riskfaktorer som påvisar en effekt för ungas drogvanor.

I aktuell forskning som berör ungas ANDTS-vanor samt preventiva åtgärder diskuteras ofta risk- och skyddsfaktorer. De beteenden, föreställningar, situationer, förmågor och attityder som ökar sannolikheten för normbrott (exempelvis narkotikabruk eller olika brott) kallas riskfaktorer och det som minskar sannolikheten kallas skyddsfaktorer.

Ungdomstiden är den period i livet då personer konsumerar mest alkohol och droger samt begår flest brott. De flesta ungdomar slutar dock begå

brott och utvecklar inte alkohol- eller drogrelaterade problem i vuxen ålder.

För en del läggs dock grunden för framtida problem. En viktig uppgift är därför att så tidigt som möjligt identifiera ungdomar som riskerar att få problem i framtiden. Vad som är viktigt att påpeka är att syftet med att titta på riskfaktorerna är att få underlag för att identifiera och hjälpa, inte att stigmatisera eller stämpla.

Vad som också är viktigt att vara medveten om är att det enda som kan påvisas är att en faktor samvarierar med en annan. Det går alltså inte att säga något om orsakssamband (exempelvis att en riskfaktor orsakar ett beteende).

Enstaka risk- och skyddsfaktorer för normbrott som ANDTS-bruk, har i regel en ganska liten effekt, medan fler faktorer tillsammans har en större effekt på individers beteenden. I ett preventivt arbete är det därför viktigt att generellt minska riskfaktorerna och stärka skyddsfaktorerna. Effekten blir också större om insatser som verkar på olika nivåer samtidigt kan utformas. Forskning har visat att risk- och skyddsfaktorer har ungefär samma effekt oberoende av kön, etnicitet, kulturell eller social bakgrund.

Forskningen visar också på att det är i stort sett samma riskfaktorer för tobak-, alkohol- och narkotikabruk, kriminalitet och våld, bristande skolanpassning samt psykisk ohälsa, och att dessa riskfaktorer är förhållandevis stabila över tid.

Skyddsfaktorer brukar ofta beskrivas som motsatsen till en riskfaktor. Detta innebär att om svaga regler eller bristande tillsyn i familjen är en riskfaktor, skulle

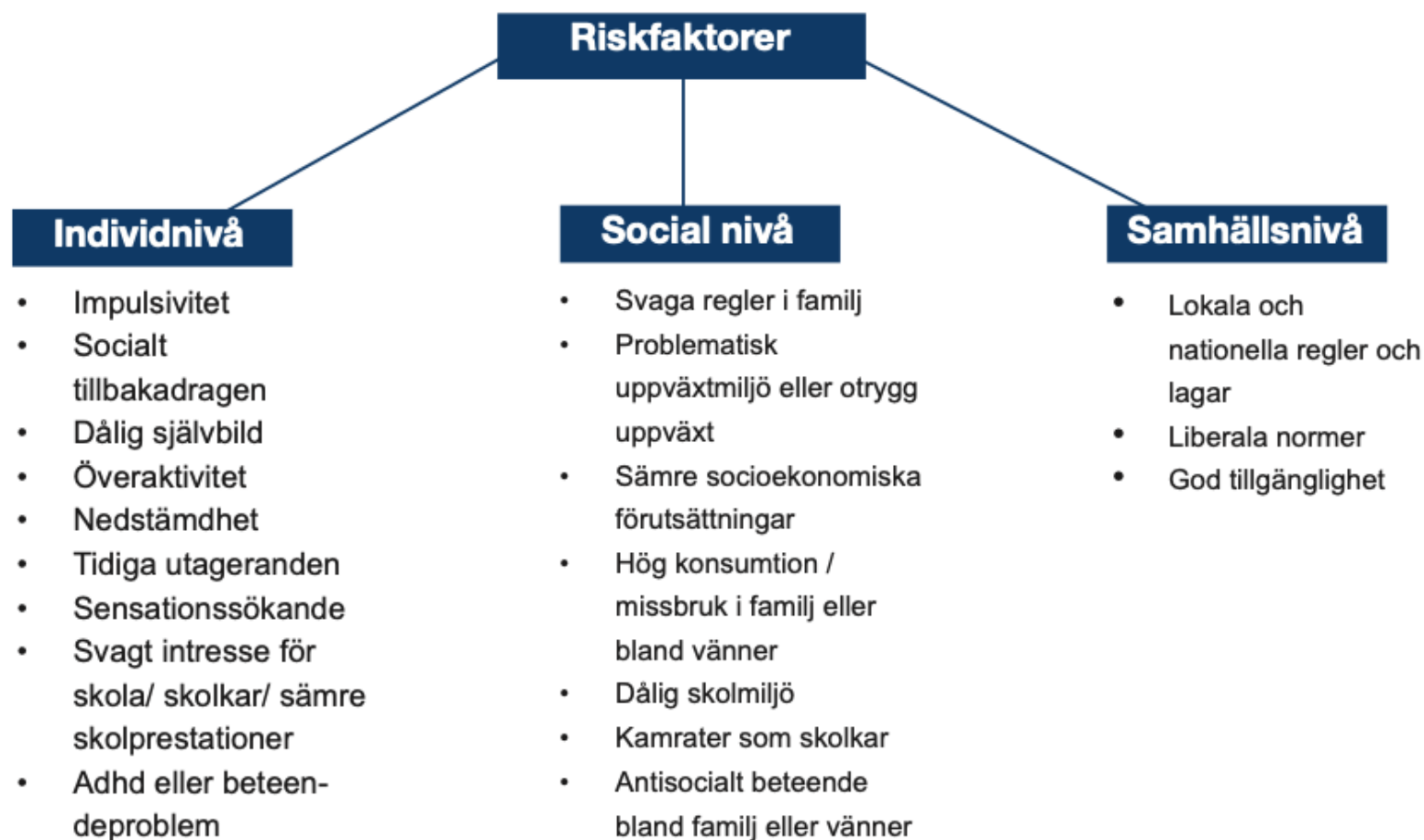
starka regler och god tillsyn vara en skyddsfaktor för normbrytande beteenden<sup>1</sup>. I figur 86 på följande sida redovisas ofta nämnda riskfaktorer vad gäller ANDT-bruk.

***”Forskning visar att olika typer av normbrott vanligen förekommer hos samma individ vid samma tillfälle och över tid. Exempelvis är det ofta samma individer som tidigt börjare skolka, snatta och begå andra kriminella handlingar, som är bland de första att också börja experimentera med alkohol och tobak<sup>2</sup>”***

1 Statens folkhälsoinstitut 2008 Narkotikan i Sverige

2 El-Khoury m.fl. 2005 Riskfaktorer för normbrytande beteenden

**Figur 86: Ofta redovisade riskfaktorer enligt forskning**



Figur 86 är framtagen av Enkätfabriken men baserar sig på resultat från publikationerna: Hawkins m.fl. 1992: Risk and Protective Factors for Alcohol and Other Drug Problems, Andershed & Andershed 2009: Bedömning av risk- och skyddsfaktorer för normbrytande beteende hos unga, El-Khoury m.fl. 2005: Riskfaktorer för normbrytande beteenden, Statens folkhälsoinstitut 2008: Narkotikan i Sverige, Stockholms stad 2011: Unga och rökning, Stockholms stad 2016: Sociala bestämningsfaktorer för alkoholvanor och alkoholrelaterade problem bland Stockholms ungdomar, Socialstyrelsen 2020: Bedöma risk och behov för barn och unga som begår brott eller har annat normbrytande beteende, Folkhälsomyndigheten 2022 "Förebyggande arbete inom ANDTS".

Observera att denna bild är inte heltäckande men illustrerar det som ofta tas upp i forskningen som riskfaktorer för olika normbrytande beteenden

Baserat på forskning om risk- och skyddsfaktorer har ett antal frågor i ANDTS-enkäten valts ut för vidare analys. Alla faktorer som i forskningen nämns som riskfaktorer går dock inte att undersöka på grund av att det inte ställs frågor om detta i enkäten. Nedan redovisas de frågor som undersöks med hjälp av sambandsanalyser. Som tidigare nämnt anses riskfaktorerna ha samma effekt oavsett social bakgrund. I den här analysen inkluderas dock även flera bakgrundsfrågor för att se huruvida konsumtionen skiljer sig åt på något sätt. Vi har även valt att undersöka två frågor som rör fritidssituationen.

**Bakgrund:** Kön, socioekonomiska förutsättningar, föräldrar som högst har grundskoleutbildning, föräldrars sysselsättning, var man själv/föräldrar är födda, om man har NPF-diagnos (tex ADHD) samt sexuell läggning.

**Individnivå:** Ohälsa, regelbundna psykiska/somatiska besvär, nöjdhet med sig själv, tidig debutålder

(alkohol, tobak), skolkat någon gång per termin eller oftare, trivs inte i skolan.

**Social nivå familj/vänner:** Föräldrar konsumerar (tobak), föräldrar bjuder på alkohol, vänner konsumerar (tobak, alkohol, droger), får lov att dricka/använda alkohol/tobak/marijuana/hasch för föräldrarna, svaga regler i familjen, föräldrar vet inte vilka kompisar man umgås med, föräldrar vet inte var man är fredags- och lördagskvällar, missnöje med familjerelationer.

**Social nivå skola/fritid** Utsätter andra för mobbning, utövar ingen fysisk aktivitet, anser att det finns väldigt lite/ganska lite att göra på fritiden, inte medlemmar i någon förening.

Dessa faktorer analyseras sedan mot en grupp som består av följande: andelen som använt narkotika mer än en gång och/eller som brukar tobak dagligen och/eller dricker alkohol minst en gång i månaden.

## Resultat av sambandsanalyser Karlskrona

De tydligaste enskilda sambanden med drogvanor:

- Vänner konsumerar tobak/ alkohol/ droger
- Tidig debutålder (före 15 års ålder)
- Föräldrar vet inte var man är fredags- och lördagskvällar
- Får lov att dricka/använda alkohol/ tobak/marijuana/hasch för föräldrarna
- Föräldrar bjuder på alkohol
- Skolkat någon gång per termin eller oftare
- Ohälsa (missnöjd med sin egen hälsa)
- Föräldrar som röker
- Regelbundna psykiska/somatiska besvär

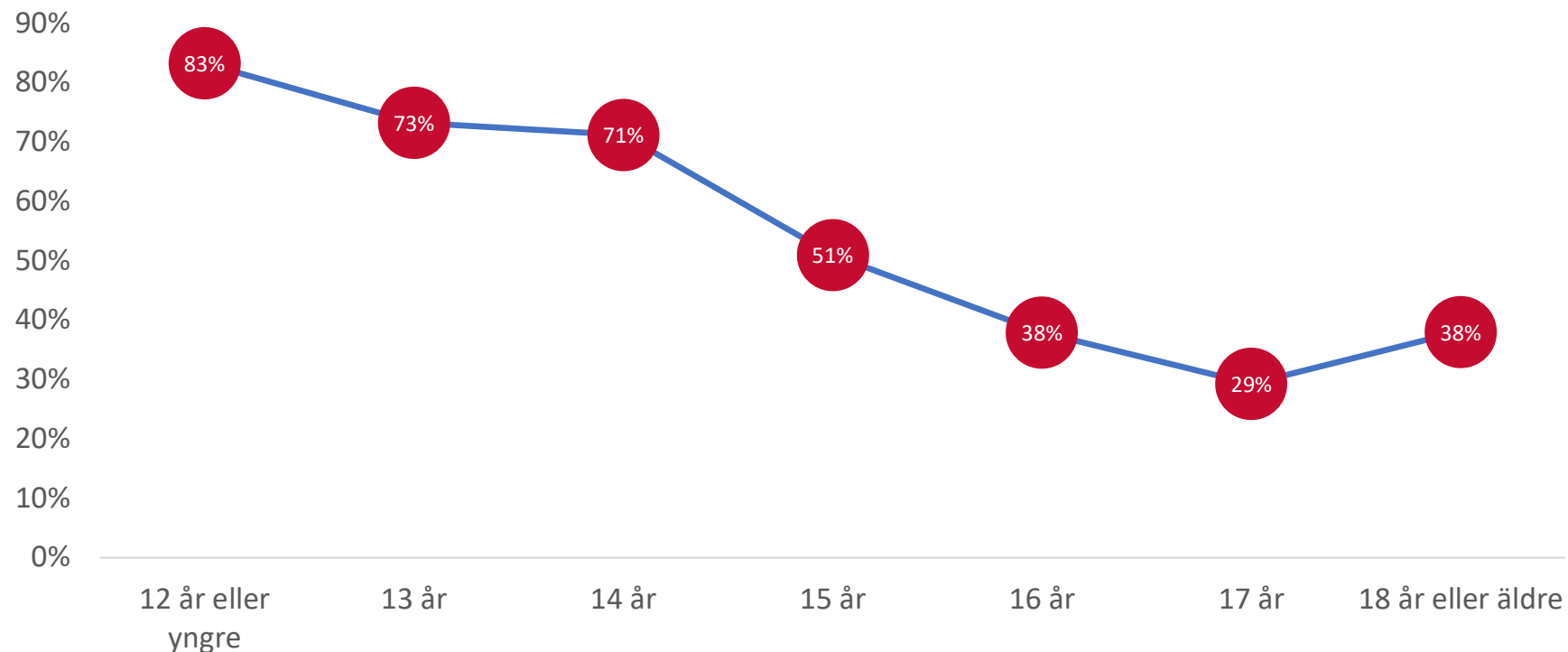
Dessa 9 frågor samvarierar enskilt med ungas alkohol- tobaks-och drogvanor och kan således betraktas som riskfaktorer. Att man har vänner som konsumerar är den enskilt tydligaste riskfaktorn. Bland de som har konsumerande vänner enligt denna definition (se fotnot på föregående sida) är det betydligt fler som själva använt narkotika mer än en gång och/eller som brukar tobak dagligen och/eller dricker alkohol minst en gång i månaden.

Föräldrars brist på koll samt tillåtande attityd påverkar även tydligt ungdomarnas drogvanor.

Nöjdhet med familjens ekonomi är en fråga som visar ett visst samband men inte lika tydligt som de faktorer som listas till vänster. Frågorna som rör fritid, föreningsmedlemskap, träning, mobbning och alla bakgrundsfrågor (förutom frågan om nöjdhet med familjens ekonomi) visar inga tydliga samband med ungas drogvanor.

I diagrammet nedan illustreras sambandet berusningsålder mot användningen av tobak och narkotika. Sambandet är tydligt: ju tidigare en ungdom dricker sig berusad för första gången, desto större risk är det att ungdomen är eller blir snusare eller rökare samt att ungdomen har använt narkotika någon gång.

### 87. Andel som brukar tobak eller som någon gång använt narkotika vs. ålder vid första berusning



Genom logistisk regression har vi även undersökt vilka riskfaktorer som tillsammans har störst effekt. Dvs. om en individ "uppfyller" alla dessa faktorer nedan är risken stor att personen dagligen brukar tobak och/eller dricker alkohol minst en gång i månaden och/eller har använt droger mer än en gång. Dessa faktorer är i Karlskrona samma som de enskilda faktorerna på totalnivå. I årskurs 2 finns något färre frågor i modellen.

### Totalt

De 7 faktorer, som när de tillsammans existerar, visar de tydligaste sambanden med ungas drogvanor är:

- Vänner konsumerar tobak/ alkohol/ droger
  - Tidig debutålder (före 15 års ålder)
- Föräldrar vet inte var man är fredags- och lördagskvällar
- Får lov att dricka/använda alkohol/tobak/marijuana/hasch för föräldrarna
  - Föräldrar bjuder på alkohol
- Skolkat någon gång per termin eller oftare
- Ohälsa (missnöjd med sin egen hälsa)

### Årskurs 9

- Vänner konsumerar tobak/ alkohol/ droger
  - Tidig debutålder (före 15 års ålder)
- Föräldrar vet inte var man är fredags- och lördagskvällar
- Får lov att dricka/använda alkohol/tobak/marijuana/hasch för föräldrarna
  - Föräldrar bjuder på alkohol
- Skolkat någon gång per termin eller oftare
- Ohälsa (missnöjd med sin egen hälsa)

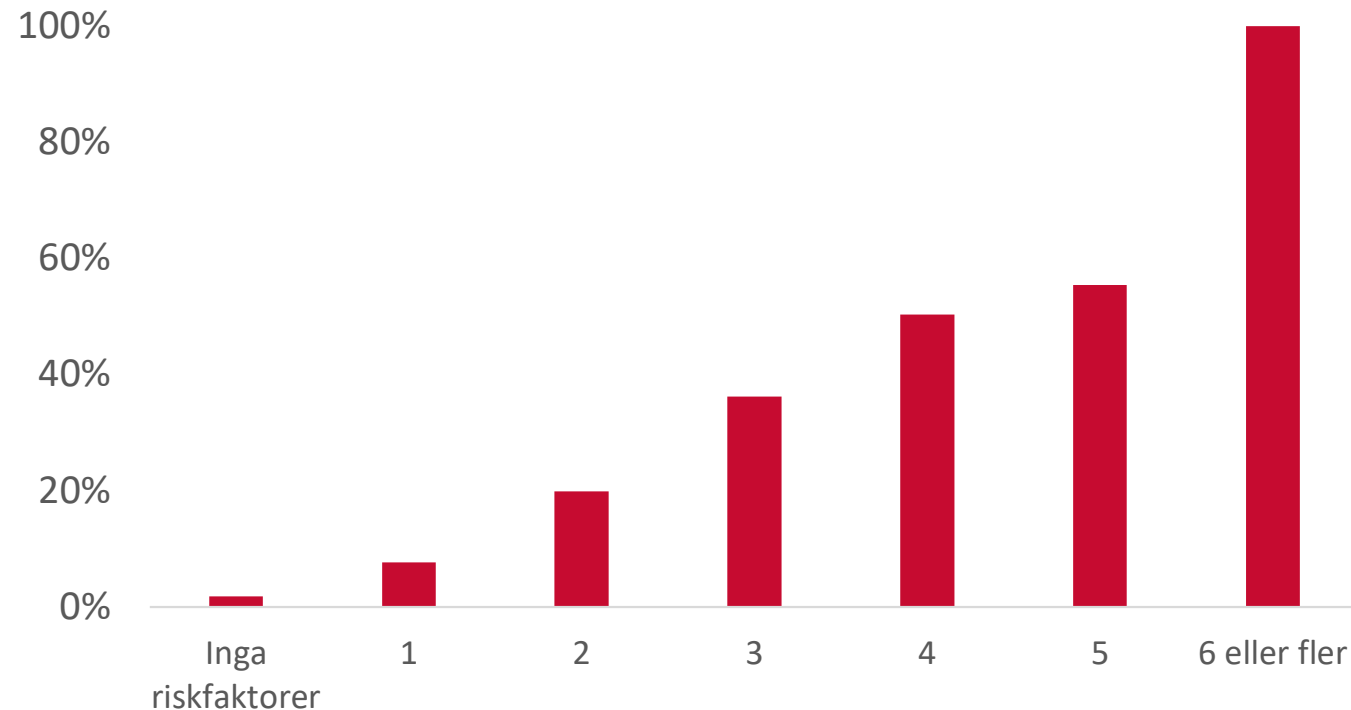
### Årskurs 2

- Vänner konsumerar tobak/ alkohol/ droger
  - Tidig debutålder (före 15 års ålder)
- Får lov att dricka/använda alkohol/tobak/marijuana/hasch för föräldrarna
  - Föräldrar bjuder på alkohol
- Skolkat någon gång per termin eller oftare

## Antalet riskfaktorer och samband med drogvanor

Enligt forskningen har flera riskfaktorer en klart större effekt för ANDT-bruk än enskilda faktorer (oavsett vilka). Vad som framgår är att detta resultat även kan ses i Karlskrona. Ju fler riskfaktorer, desto större är sannolikheten att ungdomen brukar tobak dagligen och/eller dricker alkohol minst en gång i månaden och/eller använt narkotika mer än en gång - oavsett vilka frågor det handlar om.

### 88. Antal riskfaktorer vs. drogvanor



## Avslutande reflektioner

Vad som framkommit i detta avsnitt är att det finns ett antal riskfaktorer som påvisar ett samband med ungas ANDT-bruk. Dessa riskfaktorer nämns också ofta i forskningen som rör ungas drogvanor och annat normbrytande beteende. Denna analys har även genomförts på länsnivå, och generellt kan vi se att de risk- och skyddsfaktorer som finns är stabila, vilket innebär att analysen på kommunnivå inte märkbart skiljer sig från analysen på länsnivå.

Vad som är viktigt att tänka på är att inte alla som uppfyller en eller flera riskfaktorer har ett dagligt bruk av tobak, dricker alkohol varje månad eller har använt droger mer än en gång. Denna analys visar endast att det finns en större risk.

En fråga som också är svår att säga något om är orsakssamband. Det går alltså inte att säga vad som faktiskt orsakar ungas bruk av ANDT. Däremot kan vi se att vissa riskfaktorer samvarierar med ungas drogvanor. Detta kan vara till hjälp eftersom insatser som fokuserar på forskningsbaserade risk- och skyddsfaktorer ofta är mer effektiva än insatser som inte gör det<sup>1</sup>.

1 El-Khoury m.fl. 2005 Riskfaktorer för normbrytande beteenden

# Referenslista

- Andershed & Andershed 2009: Bedömning av risk- och skyddsfaktorer för normbrytande beteende hos unga
- El-Khoury m.fl. 2005: Riskfaktorer för normbrytande beteenden
- Folkhälsomyndigheten 2022: “Förebyggande arbete inom ANDTS” (hemsida)
- Hawkins m.fl. 1992: Risk and Protective Factors for Alcohol and Other Drug Problems
- Socialstyrelsen 2020: Bedöma risk och behov för barn och unga som begår brott eller har annat normbrytande beteende
- Statens folkhälsoinstitut 2008: Narkotikan i Sverige
- Stockholms stad 2011: Unga och rökning
- Stockholms stad 2016: Sociala bestämningsfaktorer för alkoholvanor och alkoholrelaterade problem bland Stockholms ungdomar