



KARLSKRONA
KOMMUN



Polisen

Trygghetsmätning 2023

Karlskrona kommun



Om trygghetsmätningen

- Har gjorts sedan 2003
- Långsiktiga förändringar är tillförlitliga
 - Årliga förändringar ger indikationer på utvecklingen
- Ingår som en av flera delar i planeringen av det trygghetsskapande och brottsförebyggande arbetet
 - Visar deltagarnas uppfattning, inte statistiska fakta
 - Annan statistik, kunskap och underrättelsebild från verksamheterna används i kombination med trygghetsmätningen
- Skickas ut till ett slumpmässigt urval av kommuninvånare i åldern 16-85 år. Geografisk spridning utifrån postnummerområde.
- I mätningen uttalar sig de svarande om brottsutsatthet, erfarenhet av ordningsstörningar, konkret trygghetsuppfattning och bedömning av polisens lokala insatser under året.



Svarsfrekvens

- Enkäten skickades ut till 2 346 respondenter.
 - Utskick i mitten av augusti och avslut i oktober.
- Karlskrona 60,6 %
 - Centrum 58,3 %
 - Tätort utanför centrum 59,2 %
 - Mellanstaden 45,7 %
 - Lyckeby 67,8 %
 - Rödeby 58,3 %
 - Nättraby 66,2 %
 - Jämjö 61,5 %
 - Övrigt 62,4 %



Enkäten

- Svar via enkät eller Internet.
 - Två påminnelser till de som inte svarat.
- Möjligt att svara på andra språk än svenska via Internet.
 - De språk som finns att välja på är svenska, engelska, arabiska, farsi, somali och dari.



Polisen

TRYGGHETSUNDERSÖKNING

Du besvarar formuläret genom att sätta kryss i lämplig svarsruta. Ditt svar är konfidentiellt och kommer endast att redovisas i olika tabellsammanställningar. Svar från enskilda personer kommer därför inte att kunna utläsas. +

Du kan också besvara frågeformuläret på
www.webbsvar.net/~polisen
Lagga in med följande uppgifter
Användarnamn: «Username»
Lösenord: «Password»

PROBLEM I OMRÅDET DÄR DU BOR

1. Tycker du att de problem som nämns här nedan förekommer där du bor, och upplever du det i så fall som stort, litet eller inget problem?

	Stort problem	Litet problem	Förekommer men är inget problem	Förekommer inte	Vet ej
a) Nedskräpning?.....	<input type="checkbox"/>	<input type="checkbox"/>	<input type="checkbox"/>	<input type="checkbox"/>	<input type="checkbox"/>
b) Skadegörelse?.....	<input type="checkbox"/>	<input type="checkbox"/>	<input type="checkbox"/>	<input type="checkbox"/>	<input type="checkbox"/>
c) Berausade personer, utomhus?.....	<input type="checkbox"/>	<input type="checkbox"/>	<input type="checkbox"/>	<input type="checkbox"/>	<input type="checkbox"/>
d) Narkotikapåverkade personer, utomhus?.....	<input type="checkbox"/>	<input type="checkbox"/>	<input type="checkbox"/>	<input type="checkbox"/>	<input type="checkbox"/>
e) Bostäder som är tillhåll för alkoholister?.....	<input type="checkbox"/>	<input type="checkbox"/>	<input type="checkbox"/>	<input type="checkbox"/>	<input type="checkbox"/>
f) Bostäder som är tillhåll för narkotikamissbrukare?.....	<input type="checkbox"/>	<input type="checkbox"/>	<input type="checkbox"/>	<input type="checkbox"/>	<input type="checkbox"/>
g) Folk som bråkar och slåss, utomhus?.....	<input type="checkbox"/>	<input type="checkbox"/>	<input type="checkbox"/>	<input type="checkbox"/>	<input type="checkbox"/>
h) Kvinnor som antastas?.....	<input type="checkbox"/>	<input type="checkbox"/>	<input type="checkbox"/>	<input type="checkbox"/>	<input type="checkbox"/>
i) Ungdomsgång som bråkar och stör ordningen?.....	<input type="checkbox"/>	<input type="checkbox"/>	<input type="checkbox"/>	<input type="checkbox"/>	<input type="checkbox"/>
j) Trafik?.....	<input type="checkbox"/>	<input type="checkbox"/>	<input type="checkbox"/>	<input type="checkbox"/>	<input type="checkbox"/>

Om du angett att det finns problem med trafiken

2. Vilka är i sådana fall problemen? (Du får kryssa i flera alternativ)

- Bilarna kör för fort
- Buskörning med mopeder, mc
- Trafikregler respekteras inte
- Dåligt med cykelbanor
- Tung trafik/buller
- Dåligt vägunderhåll/gatuplanering
- Annat

POLIS2001

<<Code>>

Trygghetsindex

- Index 6 - Alarmerande påtagligt problem
- Index 5 - Mycket påtagligt problem

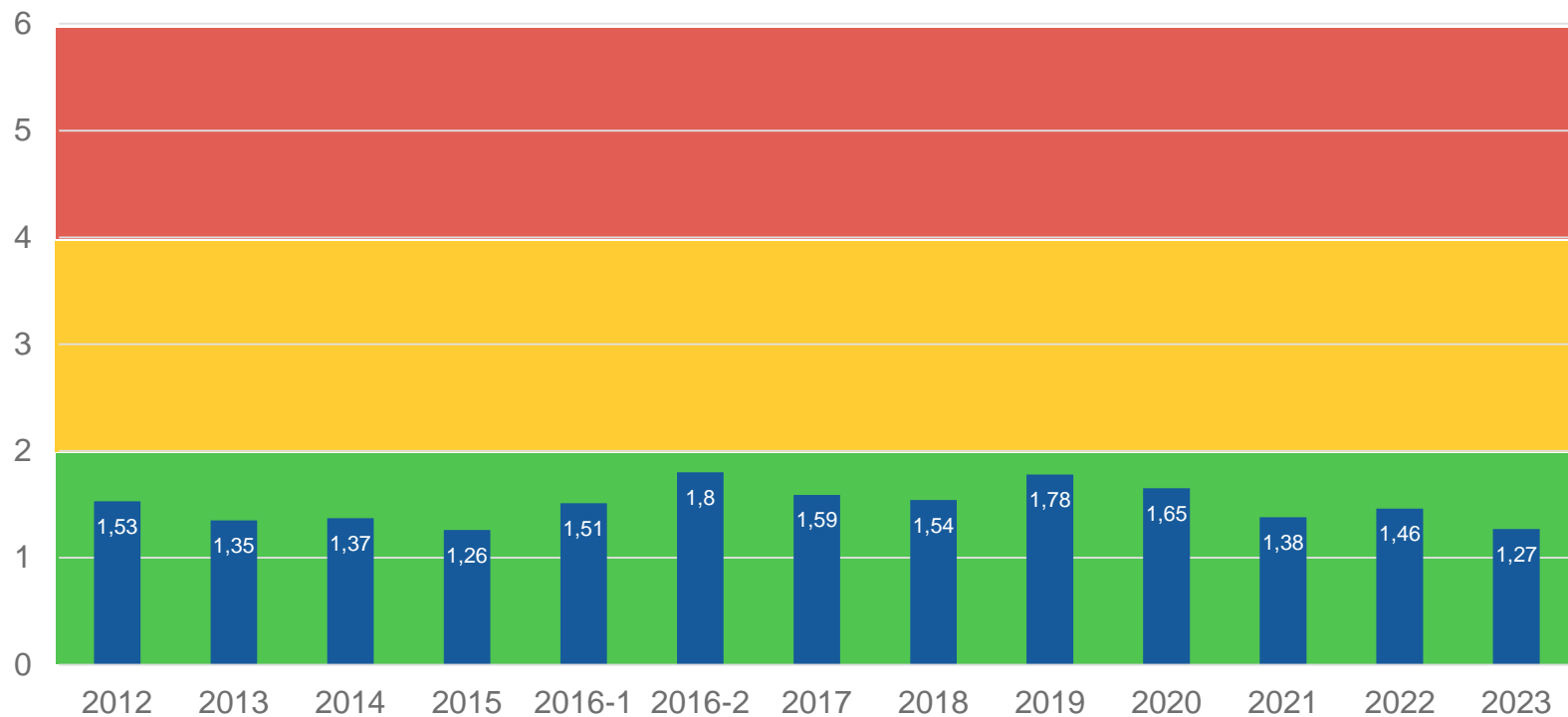
- Index 4 - Påtagligt problem
- Index 3 - Ganska påtagligt problem

- Index 2 - Inte särskilt påtagligt problem
- Index 1 - Inte alls påtagligt problem
- Index 0 - Närmast obefintligt problem

- Trygghetsindex skapades 2003 efter att 168 000 medborgare i 200 kommuner svarade på 33 frågor
 - Det värde som verkade vara allmänt accepterat som ”tryggt” omvandlades till en indexsiffra: 2
 - 2022 räknades indexvärdet om baserat på åren 2015 – 2021
 - Samtliga index bakåt i tiden har räknats om retroaktivt

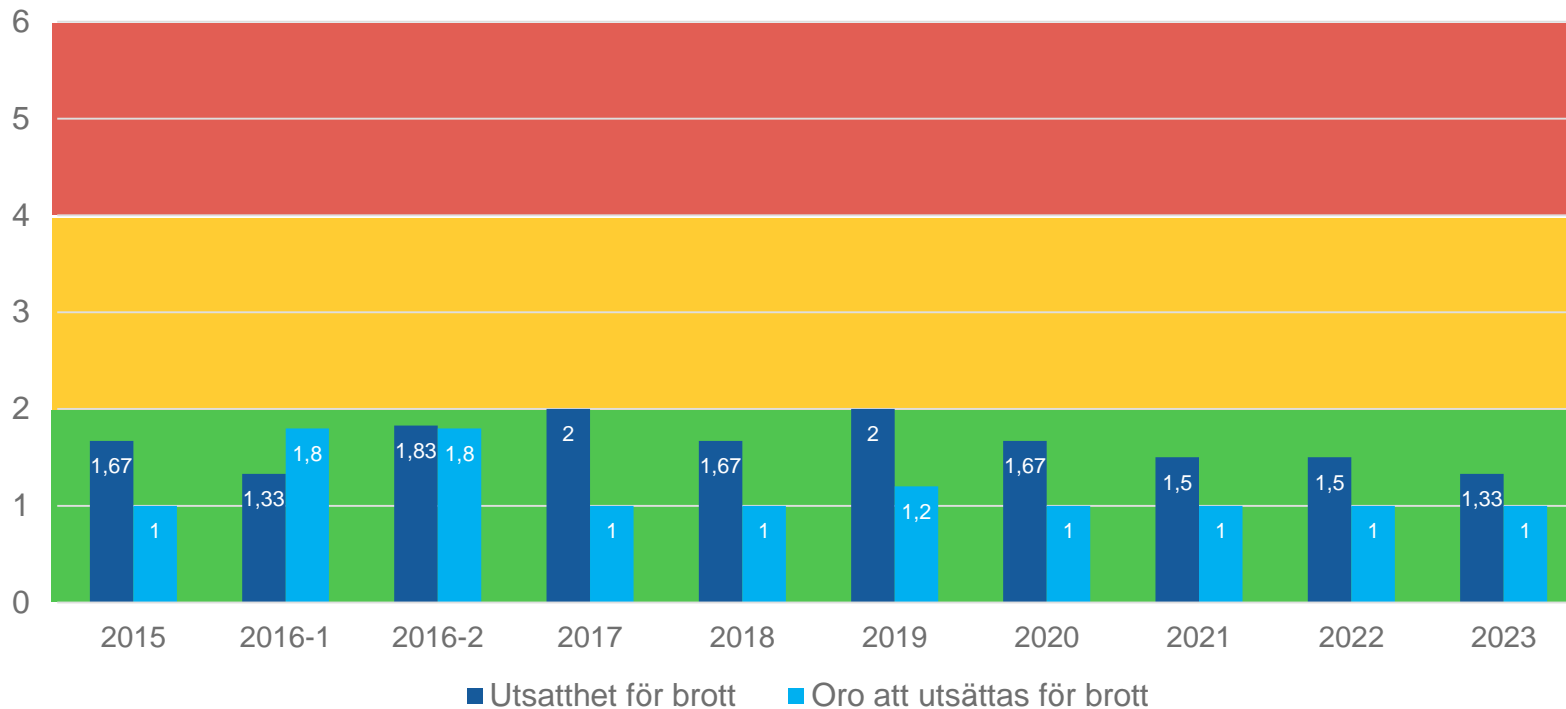


Trygghetsindex, hela Karlskrona

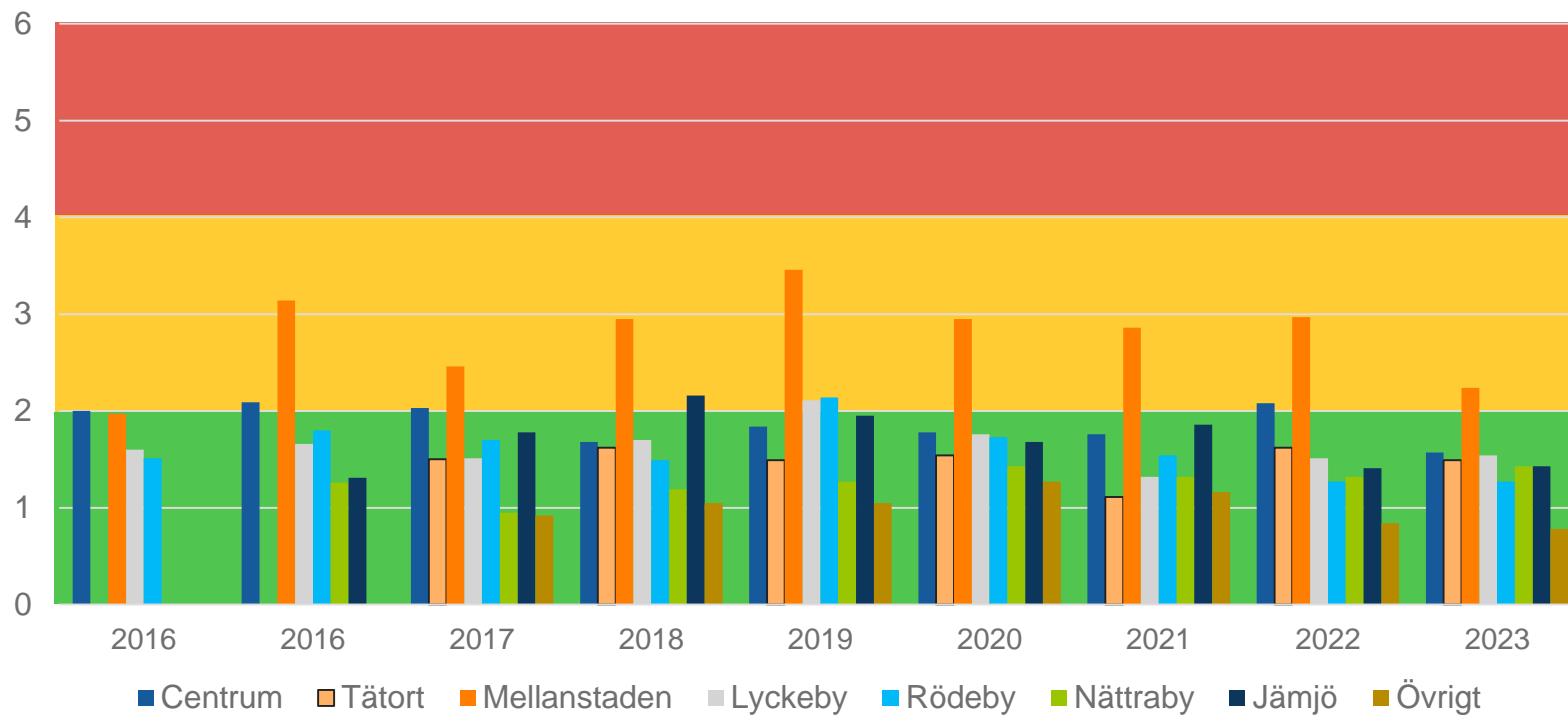


Polisen

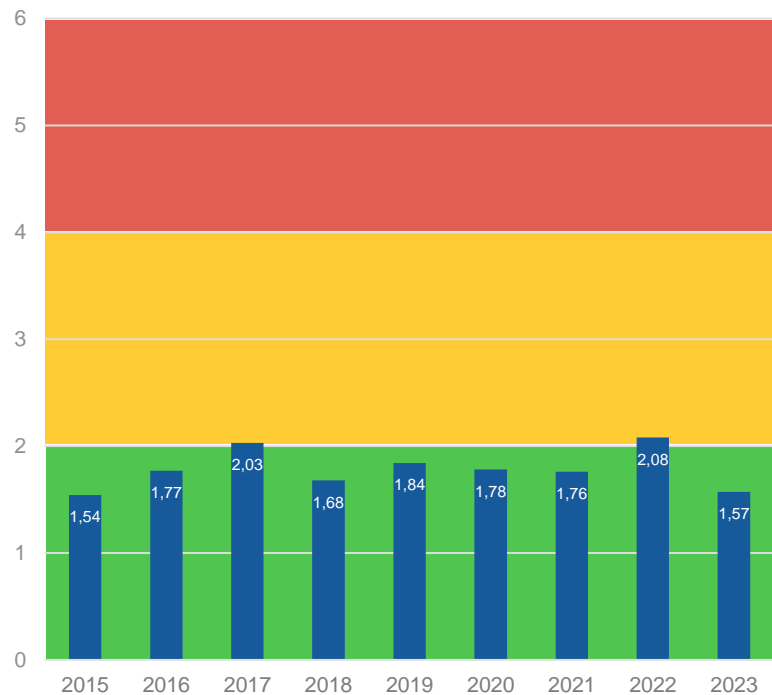
Utsatthet för brott, hela Karlskrona



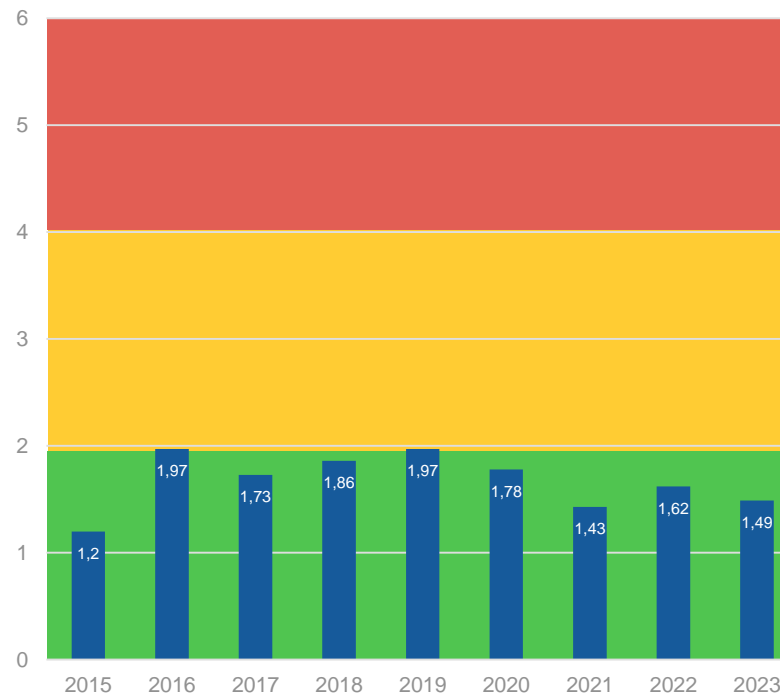
Trygghetsindex områden



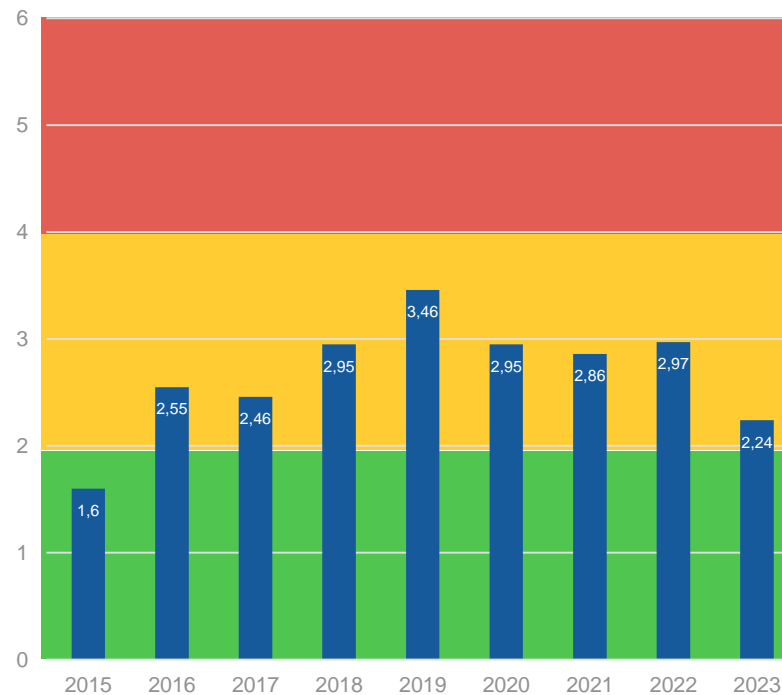
Trygghetsindex, centrum



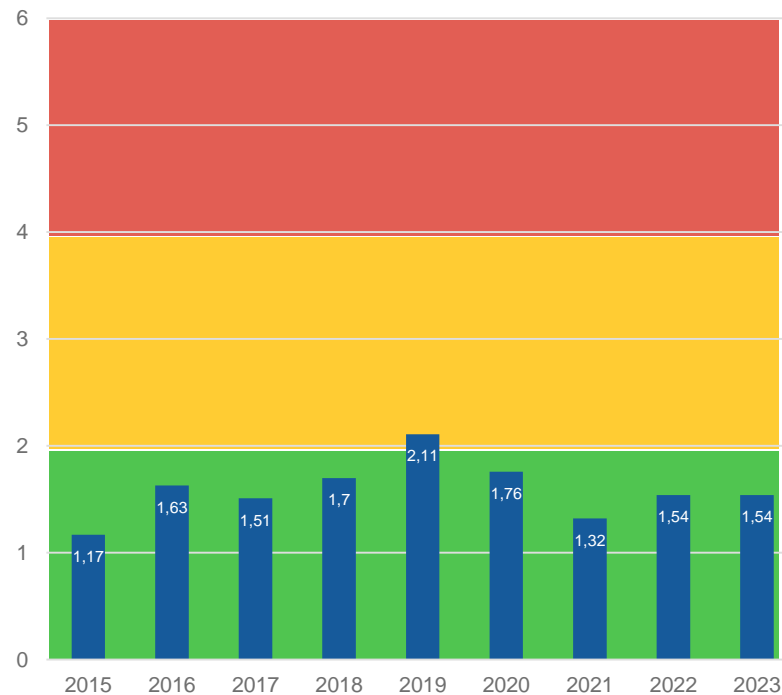
Trygghetsindex, tätort utanför centrum



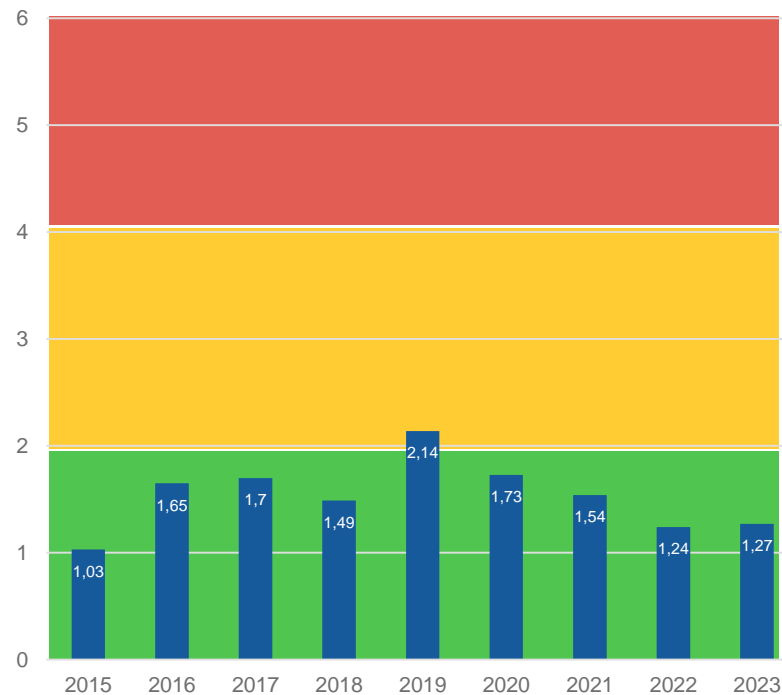
Trygghetsindex, Mellanstaden



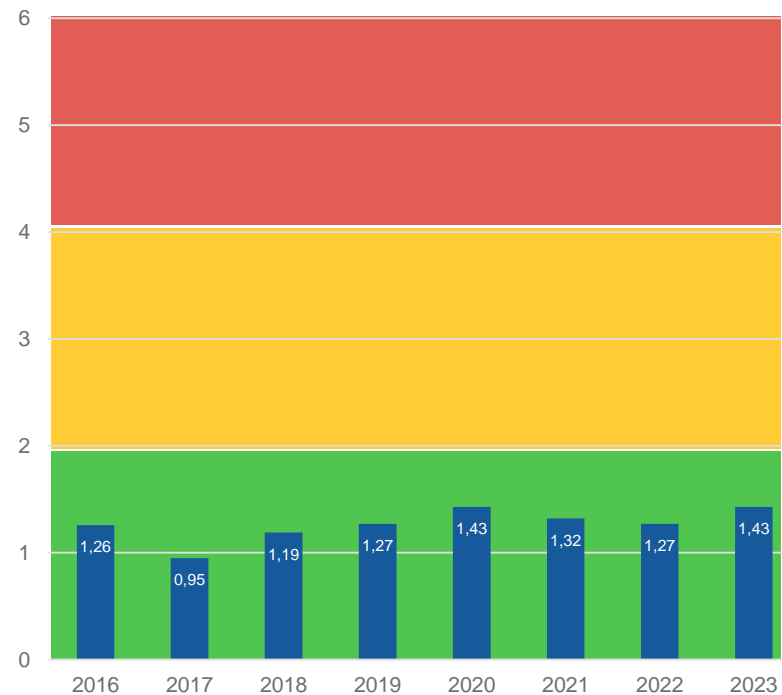
Trygghetsindex, Lyckeby



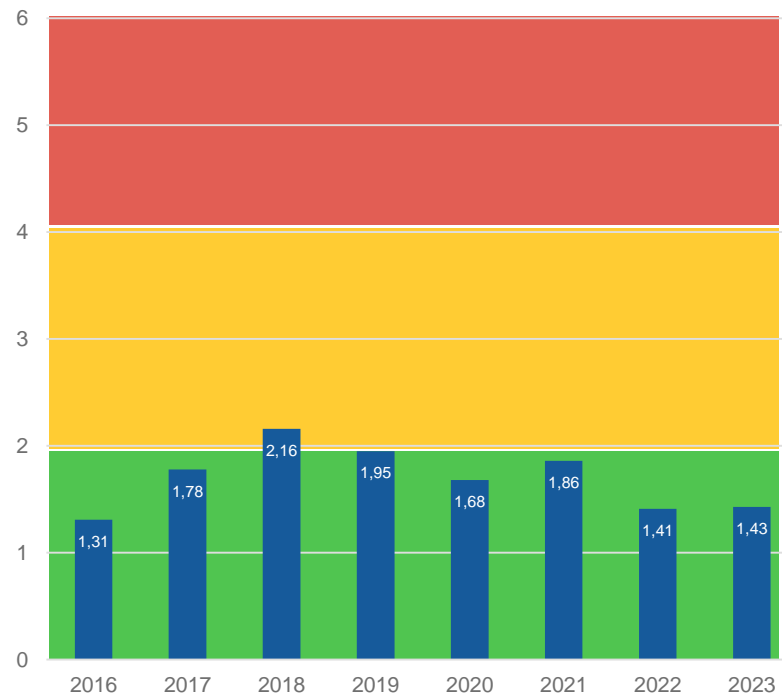
Trygghetsindex, Rödeby



Trygghetsindex, Nättraby



Trygghetsindex, Jämjö



Trygghetsindex, Karlskrona övrigt (landsbygd)

