

Trygghetsmätningen 2020 Karlskrona



Trygghetsmätning - vad är det?

- Använts sedan 2003
- Enbart medborgarnas uppfattning och självskattning
- Trygghetsindex skapades 2003 efter att 168.000 medborgare i 200 kommuner svarade på 33 frågor
- Det värde som verkade vara allmänt accepterat som "tryggt" omvandlades till en indexsiffra: 2



Trygghetsmätning Karlskrona 2020

Enkäten skickades ut till 2398 respondenter i mitten av augusti och avslutades den 16 november 2020.

Slumpmässigt urval av kommuninvånare i åldern 16-85 år.

I mätningen uttalar sig de svarande på brottsutsatthet, erfarenhet av ordningstörningar, konkret trygghetsuppfattning och bedömning av Polisens lokala insatser under 2020.



TRYGGHETSUNDERSÖKNING

Du besvarar formuläret genom att sätta kryss i lämplig svarsruta. Ditt svar är konfidentiellt och kommer endast att redovisas i olika tabellsammanställningar. Svar från enskilda personer kommer därför inte att kunna utläsas. +

Du kan också besvara frågeformuläret på
www.webbsvar.net/«polisen»
Logga in med följande uppgifter
Användarnamn: «Username»
Lösenord: «Password»

PROBLEM I OMRÅDET DÄR DU BOR

1. Tycker du att de problem som nämns här nedan förekommer där du bor, och upplever du det i så fall som ett stort, litet eller inget problem?

	Stort problem	Litet problem	Förekommer men är inget problem	Förekommer inte	Vet ej
a) Nedskräpning?.....	<input type="checkbox"/>	<input type="checkbox"/>	<input type="checkbox"/>	<input type="checkbox"/>	<input type="checkbox"/>
b) Skadegörelse?.....	<input type="checkbox"/>	<input type="checkbox"/>	<input type="checkbox"/>	<input type="checkbox"/>	<input type="checkbox"/>
c) Berusade personer, utomhus?.....	<input type="checkbox"/>	<input type="checkbox"/>	<input type="checkbox"/>	<input type="checkbox"/>	<input type="checkbox"/>
d) Narkotikapåverkade personer, utomhus?.....	<input type="checkbox"/>	<input type="checkbox"/>	<input type="checkbox"/>	<input type="checkbox"/>	<input type="checkbox"/>
e) Bostäder som är tillhåll för alkoholister?.....	<input type="checkbox"/>	<input type="checkbox"/>	<input type="checkbox"/>	<input type="checkbox"/>	<input type="checkbox"/>
f) Bostäder som är tillhåll för narkotikamissbrukare?.....	<input type="checkbox"/>	<input type="checkbox"/>	<input type="checkbox"/>	<input type="checkbox"/>	<input type="checkbox"/>
g) Folk som bråkar och slåss, utomhus?.....	<input type="checkbox"/>	<input type="checkbox"/>	<input type="checkbox"/>	<input type="checkbox"/>	<input type="checkbox"/>
h) Kvinnor som antastas?.....	<input type="checkbox"/>	<input type="checkbox"/>	<input type="checkbox"/>	<input type="checkbox"/>	<input type="checkbox"/>
i) Ungdomsgäng som bråkar och stör ordningen?.....	<input type="checkbox"/>	<input type="checkbox"/>	<input type="checkbox"/>	<input type="checkbox"/>	<input type="checkbox"/>
j) Trafik?.....	<input type="checkbox"/>	<input type="checkbox"/>	<input type="checkbox"/>	<input type="checkbox"/>	<input type="checkbox"/>

Om du angett att det finns problem med trafiken

2. Vilka är i sådana fall problemen? (Du får kryssa i flera alternativ)

- Bilarna kör för fort
- Buskörning med mopeder, mc
- Trafikregler respekteras inte
- Dåligt med cykelbanor
- Tung trafik/buller
- Dåligt vägunderhåll/gatuplanering
- Annat

+

POLIS2001

<<Code>>



Polisens operativa trygghetsundersökning

Teoribildning – klassisk kriminologi

Utsatthet för brott

- Under sen 12 mån varit utsatt för fysiskt våld
- Utsatt för stöld
- Utsatts för skadegörelse
- Andel som utsatts för minst ett mängdbrott
- (Andel som inte varit utsatt för något om helst brott)
- (Bedrägerier)
- (Hot , ex social medier)
- (Anmälingsgrad)

Utemiljö

- Nedskräpning
- Skadegörelse
- Missbruksproblem
- Berusade personer, utomhus
- Narkotikapåverkade personer, utomhus
- Bostäder som är tillhåll för alkoholister
- Bostäder som är tillhåll för narkotikamissbrukare

PROBLEMNIVÅ
ordningsstörningar

Utomhusstörningar

- Folk som bråkar och slåss, utomhus
- Kvinnor som antastas
- Ungdomsgång som bråkar och stör ordningen
- Trafikproblem
- Bilarna kör för fort
- Buskörning med mopeder, mc
- Trafikregler respekteras inte

Oro för att utsättas för brott

- Att Du oroat Dig för inbrott i bostaden
- Att Du oroat Dig för inbrott i förråd
- Oro för att Din bil, mc, moped eller cykel
- Oro för överfallen/misshandlad i området
- Andel som varit orolig för någon typ av brott

UTSATTHET FÖR
BROTT

POLISENS
AGERANDE

Polisens agerande mot problem

- Polisen bryr sig om de lokala problemen
- Polisen bryr sig INTE om de lokala problemen, kritiker

TRYGGHET

Konkret känsla av otrygghet

- Trygg ute ensam sen kväll
 - Otrygg ute ensam sen kväll
 - Rädd för speciella personer i egna bostadsområdet
- Avstå:
- Restaurang, bar eller disco
 - Sportevenemang
 - Åka buss eller tåg, kommunikationer

Generellt problemindex. Visar utvecklingen över tid om de boende ser fler eller färre av de 32 indikatorerna. Summan av värdena inom parentes delat med 32

Antal procent av svarande som anser det vara ett problem

Problemindex

- Problemnivå 0 - Närmast obefintligt problem
- Problemnivå 1 - Inte alls påtagligt problem
- Problemnivå 2 - Inte särskilt påtagligt problem - allmänt accepterat som "tryggt"
- Problemnivå 3 - Ganska påtagligt problem
- Problemnivå 4 - Påtagligt problem
- Problemnivå 5 - Mycket påtagligt problem
- Problemnivå 6 - Alarmerande påtagligt problem

	2020_2 n=154	2019* n=126	2018 n=148	2017 n=159	2016_2 n=160	2016_1 n=168	2015 n=140
Problemindex	(2.41)	(2.88)	(2.41)	(2.13)	(2.63)	(1.75)	(1.41)
Utemiljö							
Nedskräpning	58 (5)	66 (6)	54 (4)	49 (4)	56 (5)	45 (3)	37 (3)
Skadegörelse	42 (3)	53 (4)	48 (3)	36 (2)	36 (2)	37 (2)	31 (1)
Missbruksproblem							
Berusade personer, utomhus	28 (3)	39 (4)	26 (3)	16 (1)	20 (2)	18 (2)	16 (1)
Narkotikapåverkade personer, utomhus	25 (4)	29 (4)	22 (3)	16 (2)	17 (3)	18 (3)	12 (2)
Bostäder, tillhåll för alkoholister	13 (2)	25 (4)	16 (3)	13 (2)	17 (3)	15 (3)	12 (2)
Bostäder, tillhåll för narkotikamissbrukare	13 (3)	22 (4)	22 (4)	11 (2)	18 (4)	12 (2)	11 (2)
Observerat narkotikaförsäljning i området	11 (1)	()	()	()	()	()	()
Utomhusstörningar							
Folk bråkar och slåss, utomhus	23 (3)	34 (5)	20 (3)	18 (3)	24 (3)	11 (2)	11 (2)
Kvinnor antastas	12 (3)	14 (3)	15 (3)	7 (1)	11 (2)	8 (2)	6 (1)
Ungdomsgång bråkar och stör ordningen	29 (3)	40 (4)	31 (3)	26 (3)	26 (3)	19 (2)	19 (2)
Bilarna kör för fort	57 (4)	59 (4)	51 (3)	51 (3)	57 (3)	43 (2)	41 (2)
Buskörning med mopeder, mc	33 (4)	31 (3)	26 (3)	25 (3)	26 (3)	18 (2)	15 (1)
Trafikregler respekteras inte	30 (2)	38 (3)	34 (2)	26 (1)	34 (2)	24 (1)	23 (1)
Andel uppfattat minst ett problem							
Andel uppfattat minst ett problem	87 (4)	83 (3)	78 (2)	75 (2)	86 (3)	73 (2)	66 (1)
Utsatthet för brott							
Under sen 12 mån varit utsatt för fysiskt våld	1 (0)	2 (1)	3 (1)	2 (1)	2 (1)	1 (1)	1 (1)
Utsatt för stöld	9 (1)	10 (1)	6 (1)	11 (1)	7 (1)	8 (1)	6 (0)
Utsatts för skadegörelse	12 (1)	9 (1)	10 (1)	10 (1)	7 (1)	11 (1)	4 (1)
Andel utsatts för minst ett mängdbrott	17 (1)	15 (1)	17 (1)	17 (1)	14 (1)	17 (1)	9 (1)
Utsatts för bedrägeri	6 (0)	5 (0)	1 (0)	5 (0)	6 (0)	1 (0)	5 (0)
Utsatts för hot	6 (0)	10 (0)	6 (0)	6 (0)	8 (0)	3 (0)	8 (0)
Andel inte varit utsatt för något som helst brott	66 (1)	70 (1)	61 (0)	70 (0)	73 (0)	74 (0)	65 (0)
Anmälningsgrad	28 (0)	47 (0)	21 (0)	40 (0)	26 (0)	29 (0)	33 (0)

Karlskrona
2398 respondenter
1547 svarande
64,51% svarsfrekvens

Centrum (300 st, 59,67%)

Tätort (299 st, 63,88%)

Mellanstaden (300 st, 51,33%)

Lyckeby (300 st, 69,33%)

Rödeby (300 st, 70,0%)

Nättraby (300 st, 66,33%)

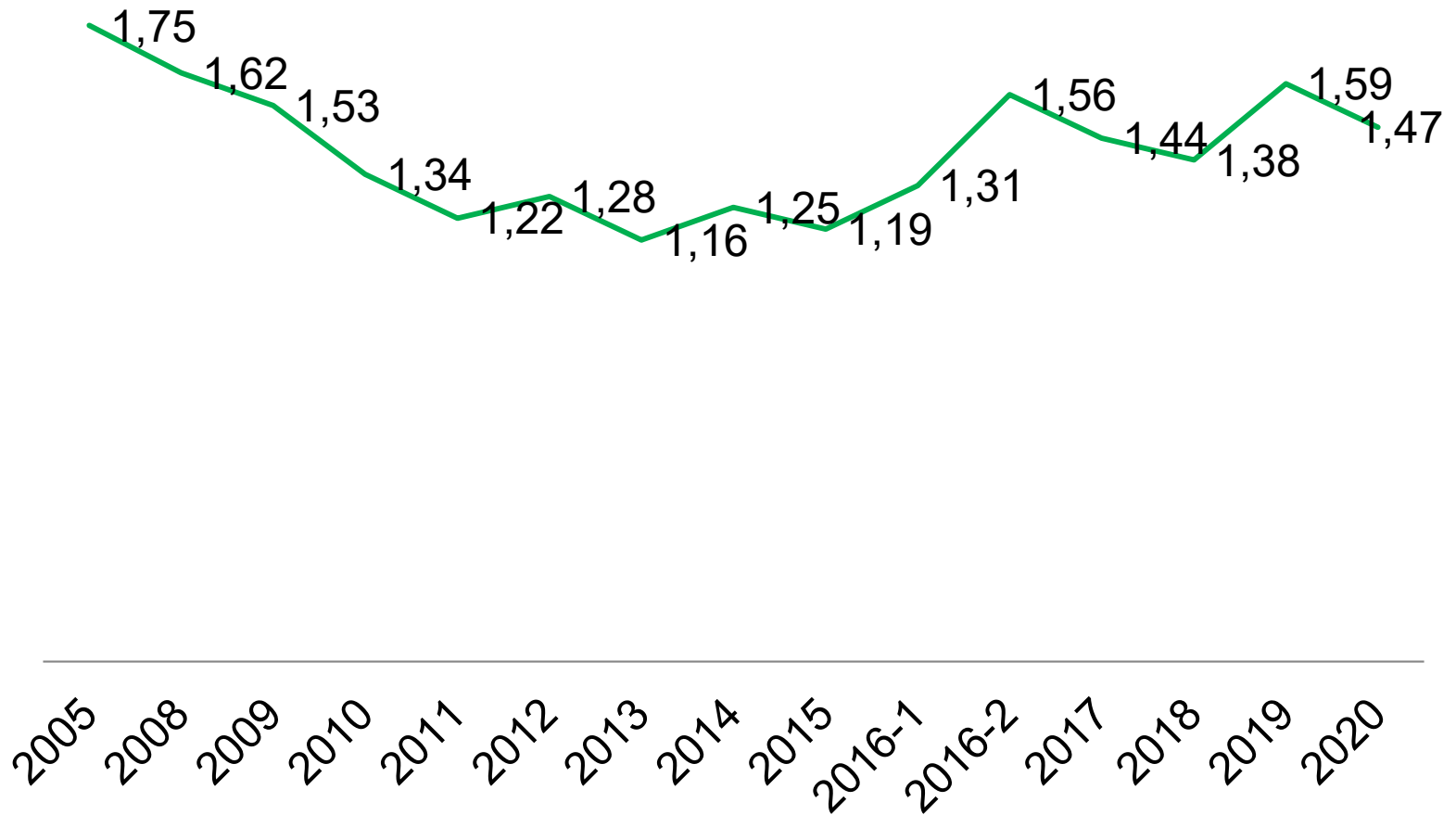
Jämjö (299 st, 66,89%)

Övrigt (300 st, 68,67%)



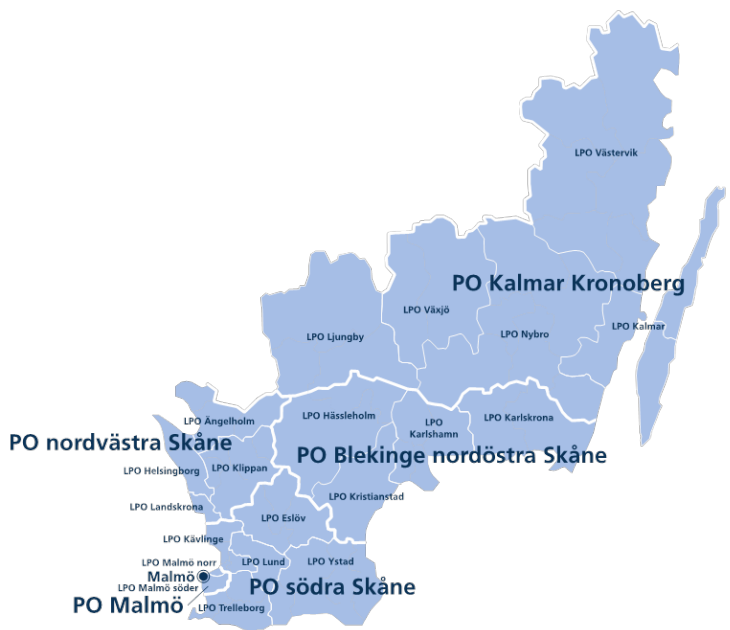
Karlskrona kommun

— Trygghetsindex över tid



Kommuner Region Syd - värde för generellt problemindex 2020

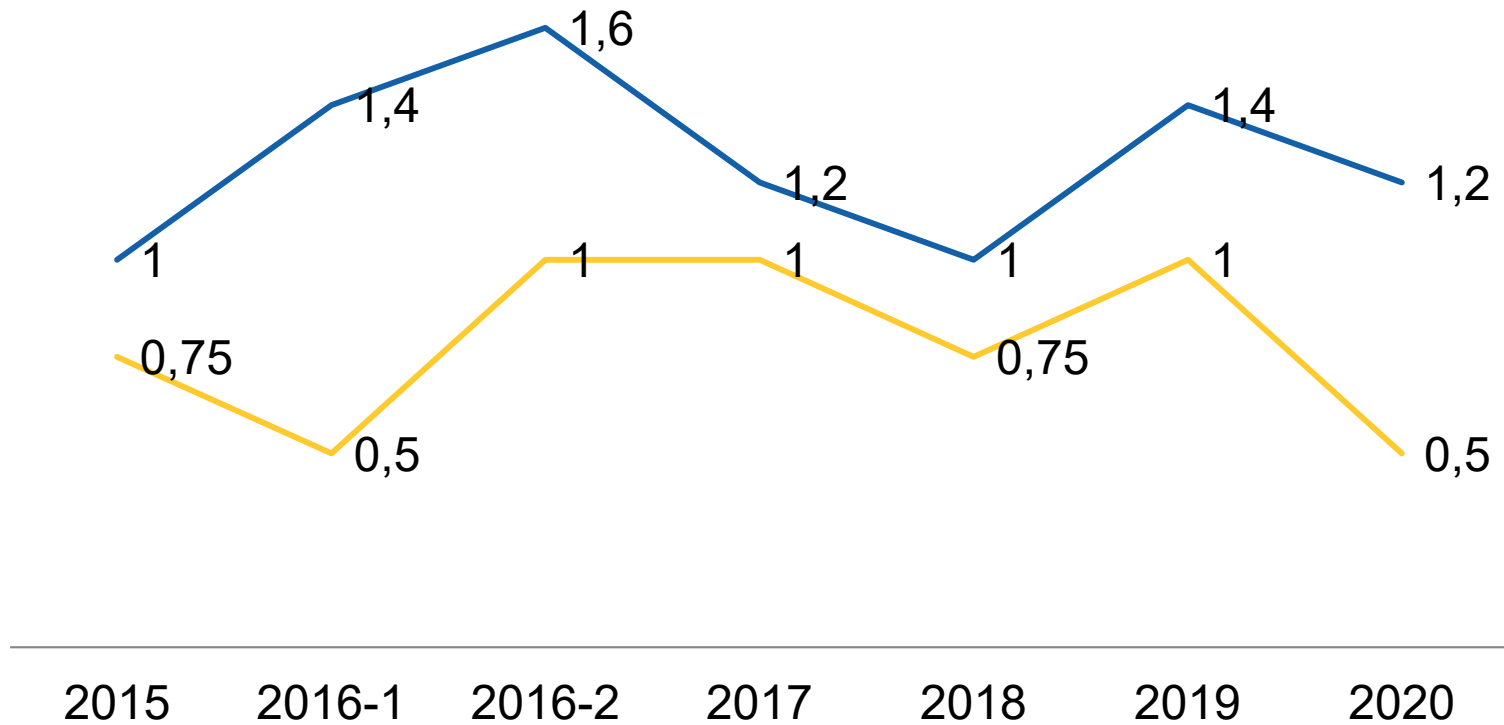
(Medelindex i Sverige är 2,0)



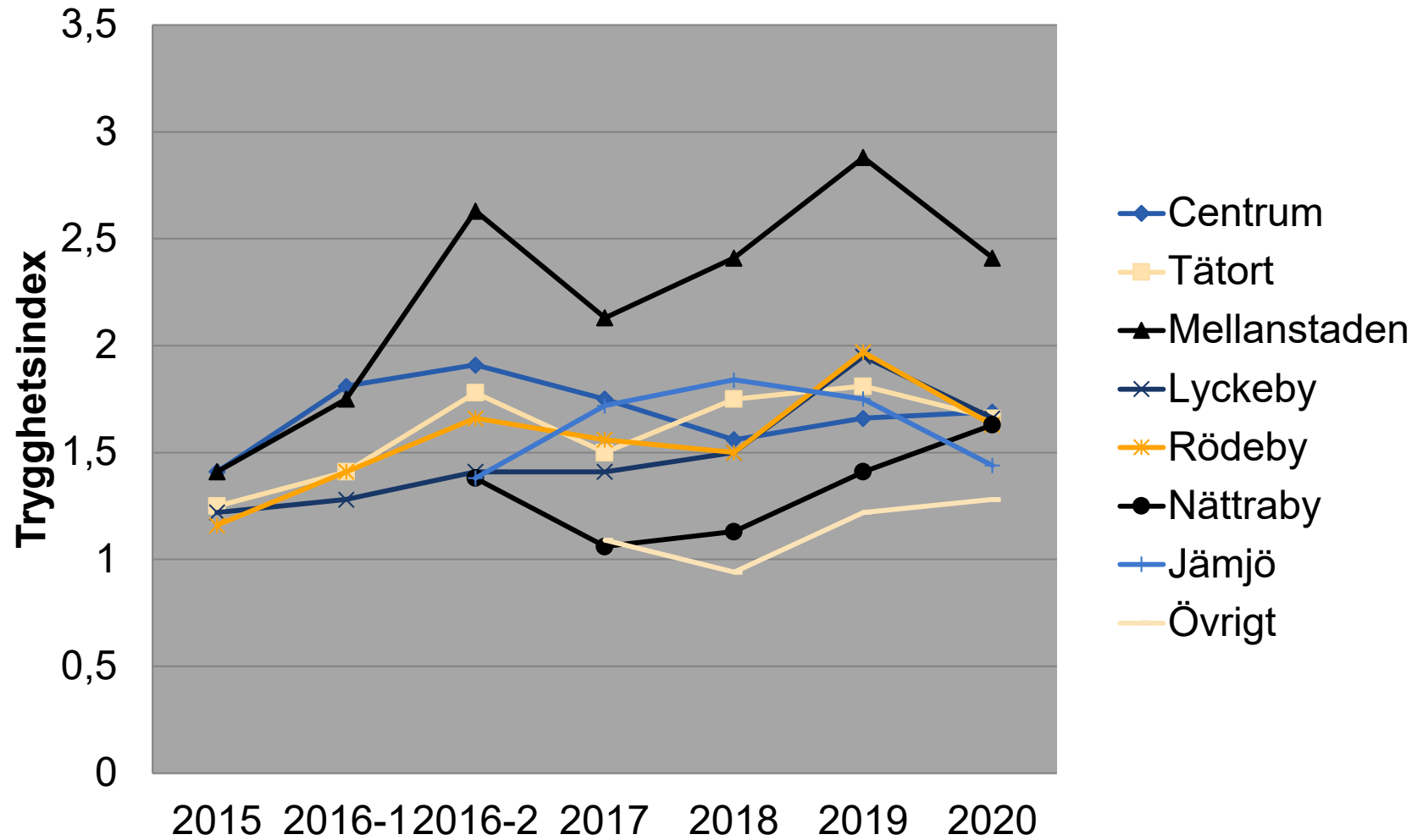
<u>Markant hög nivå</u>	<u>Relativ hög nivå</u>	<u>Låg nivå</u>
Bromölla 2,91	Eslöv 1,97	Lund 1,62
Östra Göinge 2,84	Skurup 1,97	Hultsfred 1,62
Perstorp 2,78	Ronneby 1,97	Ystad 1,59
Åstorp 2,50	Landskrona 1,94	Kalmar 1,59
	Örkelljunga 1,94	Mönsterås 1,59
<u>Hög nivå</u>	Trelleborg 1,91	Båstad 1,56
Helsingborg 2,44	Nybro 1,91	Ängelholm 1,56
Osby 2,41	Uppvidinge 1,91	Lomma 1,56
Bjuv 2,38	Alvesta 1,88	Oskarshamn 1,53
Torsås 2,34		Vellinge 1,50
Sölvesborg 2,31	<u>Vanlig nivå</u>	Höör 1,47
Kristianstad 2,28	Klippan 1,81	Karlskrona 1,47
Burlöv 2,25	Staffanstorp 1,81	Kävlinge 1,44
Hörby 2,19	Tingsryd 1,81	Ljungby 1,44
Lessebo 2,16	Karlshamn 1,78	Vimmerby 1,38
Malmö 2,13	Olofström 1,78	Älmhult 1,28
Svalöv 2,13	Simrishamn 1,75	
Svedala 2,13	Växjö 1,72	<u>Mycket låg nivå</u>
Emmaboda 2,12	Sjöbo 1,69	Mörbylånga 1,12
Tomelilla 2,06	Höganäs 1,66	Västervik 1,03
Markaryd 2,06		Borgholm 0,91
Hässleholm 2,03		
Högsby 2,03		

Utsatthet för brott

— Utsatthet för brott — Oro att utsättas för brott



Samtliga delområden



Karlskrona kommun 2020

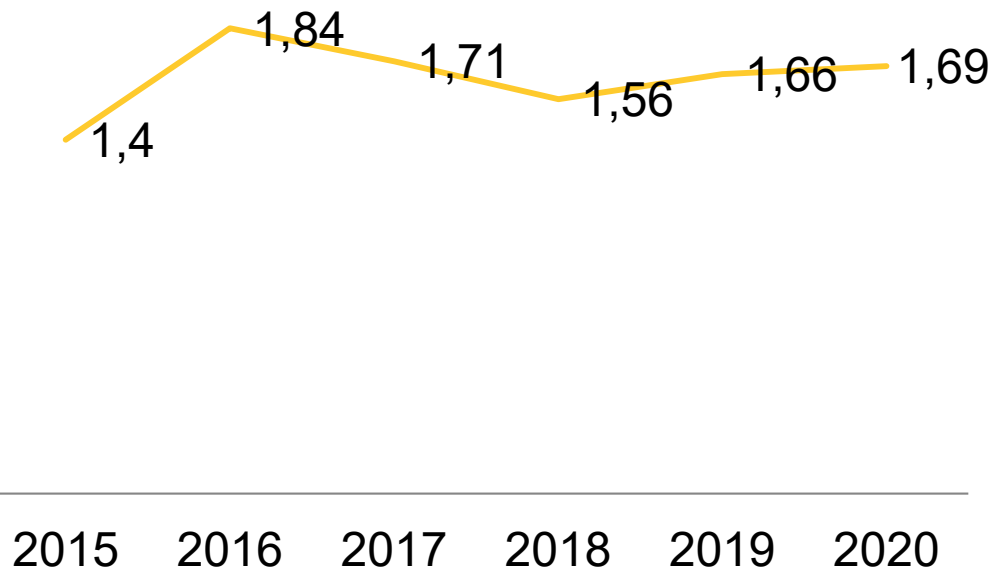
- Bilar kör för fort
- Buskörning med mopeder



Centrum 2020

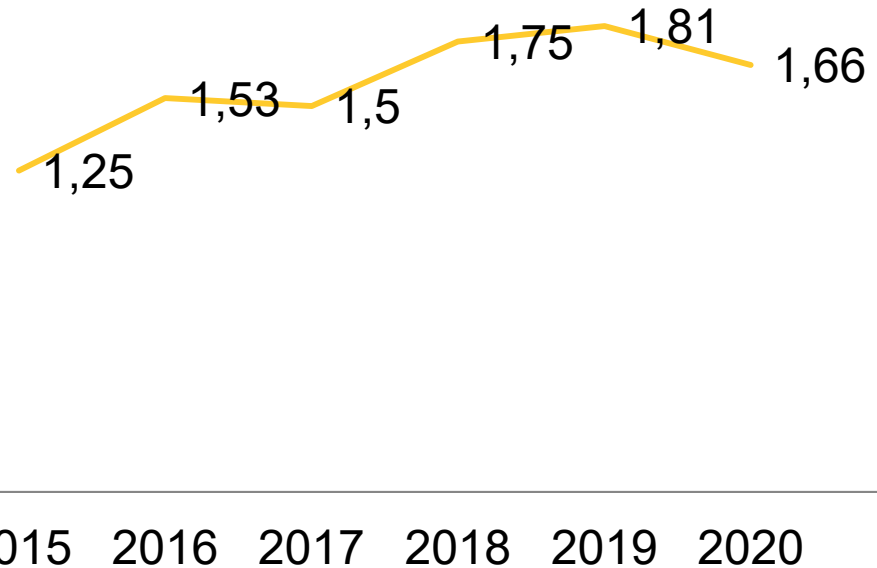
Relativt låg utsatthet för brott

- Nedskräpning
- Berusade personer
- **Trygghet ute ensam sen kväll**
- Rädd för speciella personer i egna bostadsområdet
- Otrygghet att besöka restaurang, bar eller disco
- Otrygghet att åka buss eller tåg



Tätort utanför centrum 2020

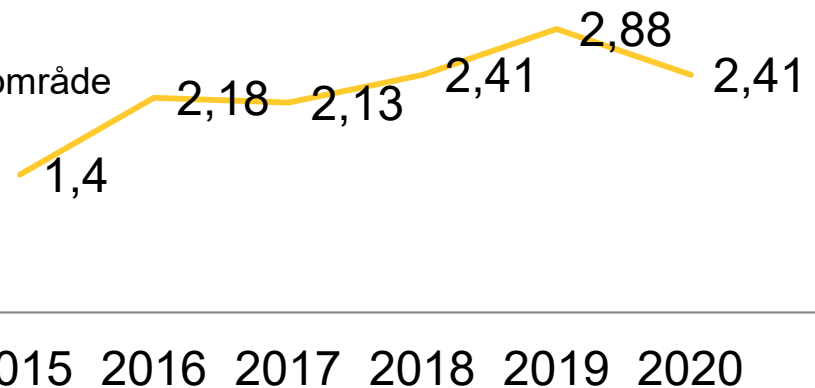
- Nedskräpning
- Bilar som kör för fort
- Buskörning med mopeder, mc
- Trygghetskänslan ute ensam sen kvällen
- Otrygghet att åka buss eller tåg



Mellanstaden 2020

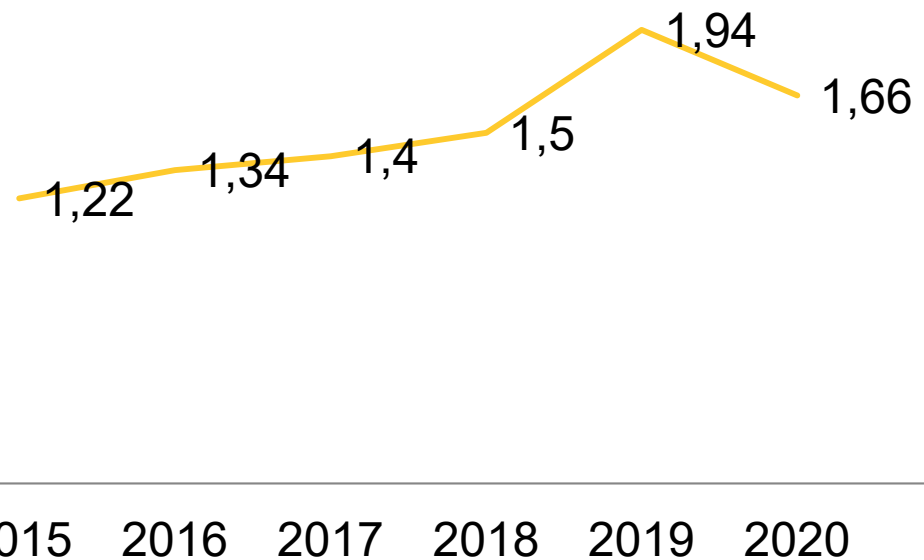
Polisens lokala arbete bedöms som bra

- **Nedskräpning**
- Skadegörelse
- Missbruksproblematik
- Folk som bråkar och slåss, utomhus
- Kvinnor som antastas
- Ungdomsgång som bråkar och stör ordningen
- **Bilarna som kör för fort**
- **Buskörning med mopeder, mc**
- Oro för överfall/misshandel
- **Trygg ute ensam sen kväll**
- Otrygg ute ensam sen kväll
- Rädd för speciella personer i egna bostadsområde
- Avstå kommunikationer



Lyckeby 2020

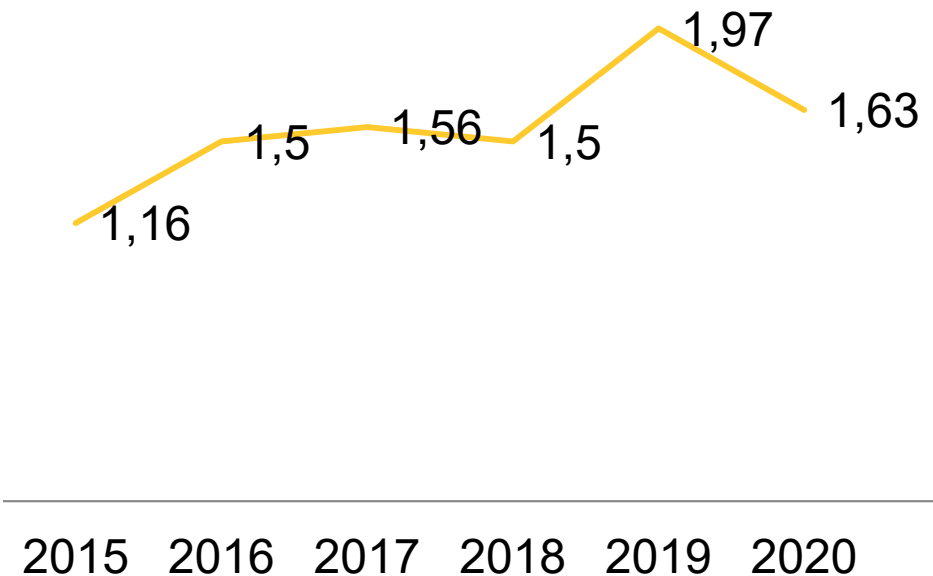
- Bilar kör för fort
- **Buskörning med mopeder**
- Trygg ute ensam sen kväll
- **Otrygg att åka buss/tåg**
- Kritik mot polisens arbete



Rödeby 2020

Låg utsatthet för brott i Rödeby

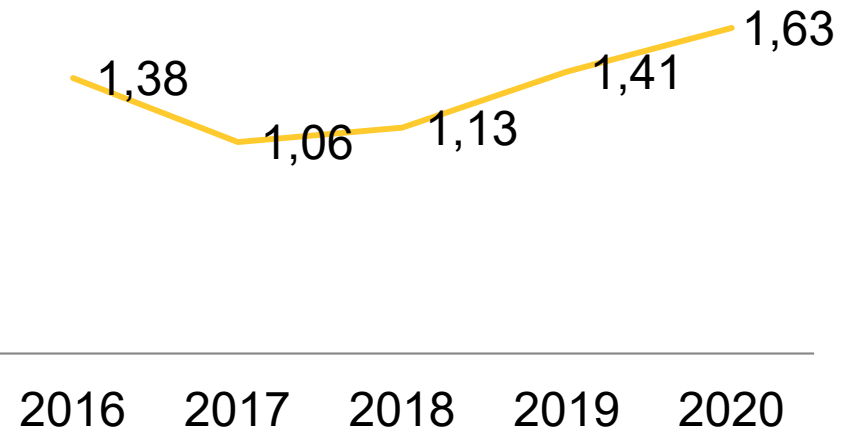
- **Bilar som kör för fort**
- **Buskörning med mopeder**
- Oro för inbrott i bostad och förråd



Nättraby 2020

Mycket låg utsatthet för brott

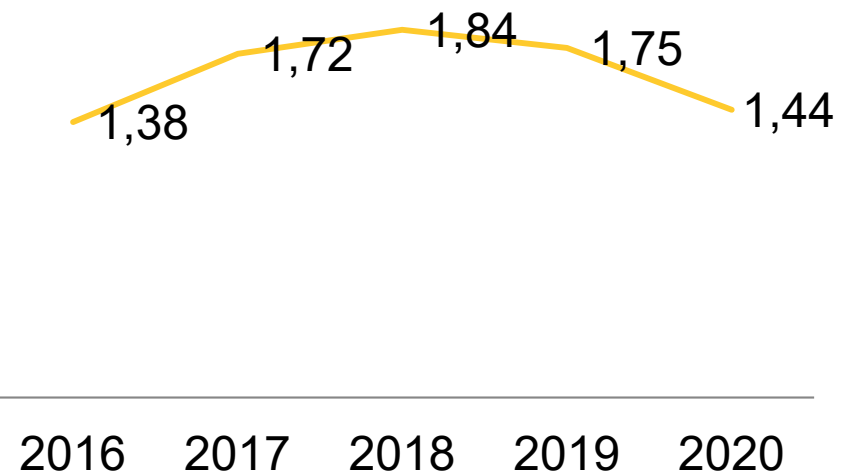
- Skadegörelse
- Ungdomsgång bråkar och stör ordningen
- Bilar kör för fort
- **Buskörning med mopeder, mc**
- Oro att utsättas för inbrott i bostad och förråd
- Otrygghet i att åka buss eller tåg



Jämjö 2020

Låg utsatthet för brott i Jämjö

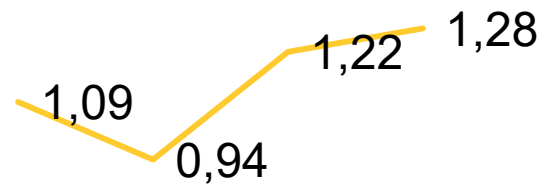
- Nedskräpning
- **Buskörning med mopeder, mc**
- Bilarna kör för fort



Karlskrona övrigt (landsbygd) 2020

Mycket låg utsatthet för brott

- Bilar kör för fort



2017 2018 2019 2020

