

Trygghetsmätning 2018



Trygghetsmätning - vad är det?

- Använts sedan 2003
- Enbart medborgarnas uppfattning och självskattning
- Trygghetsindex skapades 2003 efter att 168.000 medborgare i 200 kommuner svarade på 33 frågor
- Det värde som verkade vara allmänt accepterat som "tryggt" omvandlades till en indexsiffra: 2



Trygghetsmätning Karlskrona 2018

Enkäten skickades ut till 2354 respondenter den 20 augusti och avslutades den 10 oktober 2018.

Slumpmässigt urval av kommuninvånare i åldern 16-85 år.

I mätningen uttalar sig de svarande på brottsutsatthet, erfarenhet av ordningstörningar, konkret trygghetsuppfattning och bedömning av Polisens lokala insatser under 2018.



POLISENS TRYGGHETSUNDERSÖKNING

Du besvarar formuläret genom att sätta kryss i lämplig svarsruta. Ditt svar är konfidentiellt och kommer endast att redovisas i olika tabellsammanställningar. Svar från enskilda personer kommer därför inte att kunna utläsas.

Du kan också besvara frågeformuläret på:
www.indikator.org/polisen
Använd koden som finns i ditt följebrev.

PROBLEM I OMRÅDET DÄR DU BOR

1. Tycker du att de problem som nämns här nedan förekommer där du bor, och upplever du det i så fall som ett stort, litet eller inget problem?

	Förekommer,				
	Stort problem	Litet problem	men är inget problem	Förekommer inte	Vet ej
	1	2	3	4	5
a) Nedskräpning?.....	<input type="checkbox"/>	<input type="checkbox"/>	<input type="checkbox"/>	<input type="checkbox"/>	<input type="checkbox"/>
b) Skadegörelse?.....	<input type="checkbox"/>	<input type="checkbox"/>	<input type="checkbox"/>	<input type="checkbox"/>	<input type="checkbox"/>
c) Berusade personer, utomhus?.....	<input type="checkbox"/>	<input type="checkbox"/>	<input type="checkbox"/>	<input type="checkbox"/>	<input type="checkbox"/>
d) Narkotikapåverkade personer, utomhus?.....	<input type="checkbox"/>	<input type="checkbox"/>	<input type="checkbox"/>	<input type="checkbox"/>	<input type="checkbox"/>
e) Bostäder som är tillhåll för alkoholister?.....	<input type="checkbox"/>	<input type="checkbox"/>	<input type="checkbox"/>	<input type="checkbox"/>	<input type="checkbox"/>
f) Bostäder som är tillhåll för narkotikamissbrukare?.....	<input type="checkbox"/>	<input type="checkbox"/>	<input type="checkbox"/>	<input type="checkbox"/>	<input type="checkbox"/>
g) Folk som bråkar och slåss, utomhus?.....	<input type="checkbox"/>	<input type="checkbox"/>	<input type="checkbox"/>	<input type="checkbox"/>	<input type="checkbox"/>
h) Kvinnor som antastas?.....	<input type="checkbox"/>	<input type="checkbox"/>	<input type="checkbox"/>	<input type="checkbox"/>	<input type="checkbox"/>
i) Ungdomsgång som bråkar och stör ordningen?.....	<input type="checkbox"/>	<input type="checkbox"/>	<input type="checkbox"/>	<input type="checkbox"/>	<input type="checkbox"/>
j) Trafik?.....	<input type="checkbox"/>	<input type="checkbox"/>	<input type="checkbox"/>	<input type="checkbox"/>	<input type="checkbox"/>

Om du angett att det finns problem med trafiken

2. Vilka är i sådana fall problemen? (Du får kryssa i flera alternativ)

- 1 Bilarna kör för fort
- 2 Buskörning med mopeder, mc
- 3 Trafikregler respekteras inte
- 4 Dåligt med cykelbanor
- 5 Tung trafik/buller
- 6 Dåligt vägunderhåll/gatuplanering
- 7 Annat

(TMP17L)



Polisens operativa trygghetsundersökning

Teoribildning – klassisk kriminologi

Utsatthet för brott

- Under sen 12 mån varit utsatt för fysiskt våld
- Utsatt för stöld
- Utsatts för skadegörelse
- Andel som utsatts för minst ett mängdbrott
- (Andel som inte varit utsatt för något om helst brott)
- (Bedrägerier)
- (Hot , ex social medier)
- (Anmälingsgrad)

Utemiljö

- Nedskräpning
- Skadegörelse
- Missbruksproblem
- Berusade personer, utomhus
- Narkotikapåverkade personer, utomhus
- Bostäder som är tillhåll för alkoholister
- Bostäder som är tillhåll för narkotikamissbrukare

PROBLEMNIVÅ
ordningsstörningar

Utomhusstörningar

- Folk som bråkar och slåss, utomhus
- Kvinnor som antastas
- Ungdomsgång som bråkar och stör ordningen
- Trafikproblem
- Bilarna kör för fort
- Buskörning med mopeder, mc
- Trafikregler respekteras inte

Oro för att utsättas för brott

- Att Du oroat Dig för inbrott i bostaden
- Att Du oroat Dig för inbrott i förråd
- Oro för att Din bil, mc, moped eller cykel
- Oro för överfallen/misshandlad i området
- Andel som varit orolig för någon typ av brott

UTSATTHET FÖR
BROTT

POLISENS
AGERANDE

Polisens agerande mot problem

- Polisen bryr sig om de lokala problemen
- Polisen bryr sig INTE om de lokala problemen, kritiker

TRYGGHET

Konkret känsla av otrygghet

- Trygg ute ensam sen kväll
 - Otrygg ute ensam sen kväll
 - Rädd för speciella personer i egna bostadsområdet
- Avstå:
- Restaurang, bar eller disco
 - Sportevenemang
 - Åka buss eller tåg, kommunikationer

Karlskrona
2354 respondenter
1526 svarande
64,8% svarsfrekvens

Centrum

Tätort

Mellanstaden

Lyckeby

Rödeby

Nättraby

Jämjö

Övrigt



Viktade Problemnivåer ”Trygghetsindex”

Nivå	Benämning / definition
0	Närmast obefintligt problem
1	Inte alls påtagligt problem
2	Inte särskilt påtagligt problem
3	Ganska påtagligt problem
4	Påtagligt problem
5	Mycket påtagligt problem
6	Alarmerande påtagligt problem



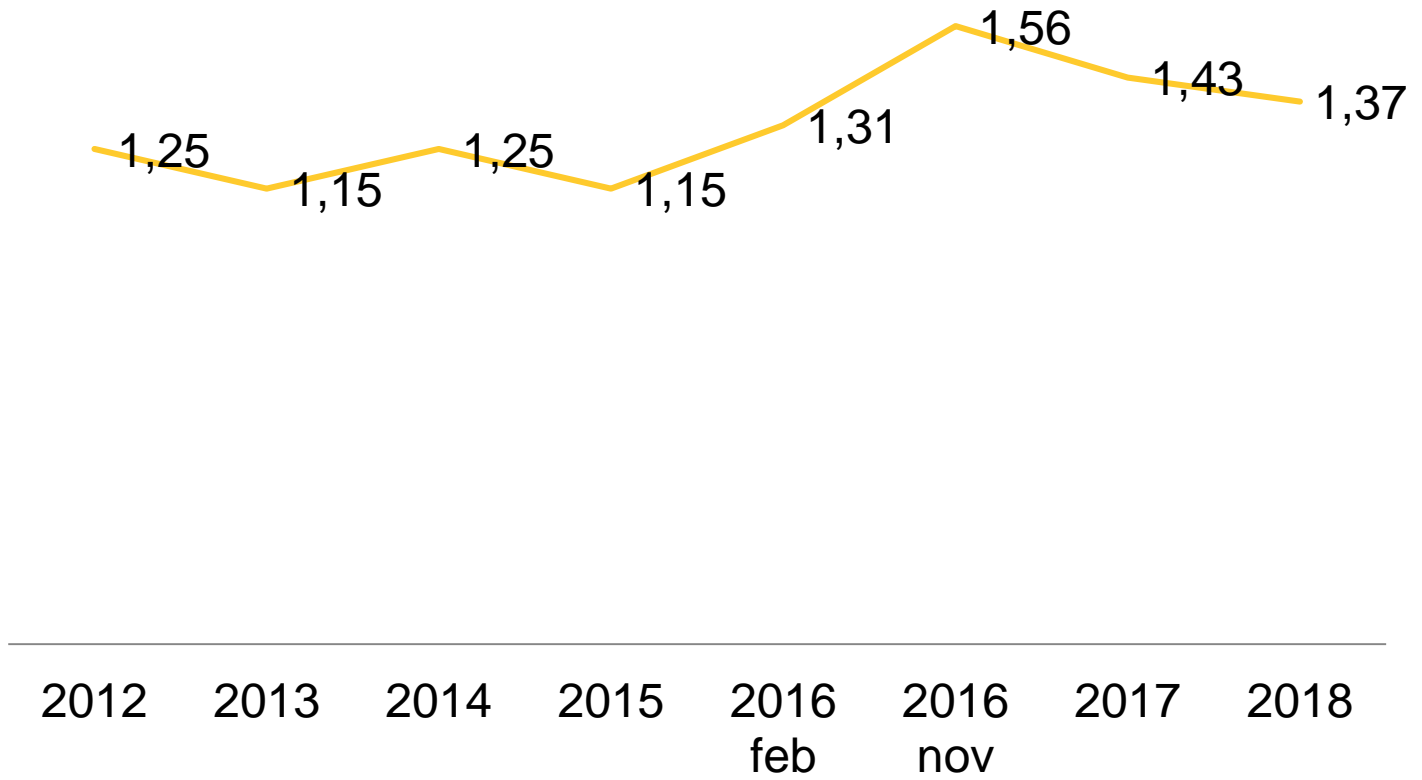
- **Problemnivå 0 - Närmast obefintligt problem**
- **Problemnivå 1 - Inte alls påtagligt problem**
- **Problemnivå 2 - Inte särskilt påtagligt problem**
- **Problemnivå 3 - Ganska påtagligt problem**
- **Problemnivå 4 - Påtagligt problem**
- **Problemnivå 5 - Mycket påtagligt problem**
- **Problemnivå 6 - Alarmerande påtagligt problem**

Problemindex	2018	2017	2016	2015	2013
	(2.71)	(2.31)	(2.31)	(1.90)	(1.53)
Utemiljö	2018	2017	2016	2015	2013
	(3.5)	(3.0)	(2.5)	(2.0)	(1.5)
Nedskräpning	52 (4)	47 (4)	40 (3)	38 (3)	32 (2)
Skadegörelse	43 (3)	38 (2)	34 (2)	32 (1)	27 (1)
Missbruksproblem	2018	2017	2016	2015	2013
	(2.5)	(1.5)	(1.7)	(1.7)	(1.7)
Berusade personer, utomhus	18 (2)	13 (1)	16 (1)	12 (1)	15 (1)
Narkotikapåverkade personer, utomhus	20 (3)	13 (2)	11 (2)	14 (2)	12 (2)
Bostäder som är tillhåll för alkoholister	11 (2)	6.6 (1)	10 (2)	9.3 (2)	10 (2)
Bostäder som är tillhåll för narkotikamisbrukare	15 (3)	7 (2)	11 (2)	11 (2)	9.7 (2)
Utomhusstörningar	2018	2017	2016	2015	2013
	(3.5)	(3.0)	(2.8)	(2.0)	(1.6)
Folk som bråkar och slåss, utomhus	16 (2)	9.4 (1)	11 (2)	8.3 (1)	5.7 (1)
Kvinnor som antastas	15 (3)	11 (2)	15 (3)	7.8 (2)	5.3 (1)
Ungdomsgång som bråkar och stör ordningen	36 (4)	27 (3)	23 (2)	21 (2)	9.4 (1)
Bilarna kör för fort	65 (4)	67 (5)	60 (4)	55 (3)	53 (3)
Buskörning med mopeder, mc	40 (5)	35 (4)	36 (4)	26 (3)	25 (3)
Trafikregler respekteras inte	39 (3)	36 (3)	34 (2)	26 (1)	24 (1)
Andel som uppfattat minst ett problem	2018	2017	2016	2015	2013
	(3.0)	(3.0)	(3.0)	(2.0)	(1.0)
Andel som uppfattat minst ett problem	83 (3)	83 (3)	82 (3)	77 (2)	70 (1)
Utsatthet för brott	2018	2017	2016	2015	2013
	(0.7)	(1.0)	(0.7)	(1.0)	(1.0)
Under sen 12 mån varit utsatt för fysiskt våld	0.2 (0)	1.3 (1)	0.2 (0)	1 (1)	1.4 (1)
Utsatt för stöld	7.4 (1)	8 (1)	7.6 (1)	11 (1)	8 (1)
Utsatts för skadegörelse	6.6 (1)	9.5 (1)	8.3 (1)	7.3 (1)	4.6 (1)
Andel del som utsatts för minst ett mångdrott	12 (1)	16 (1)	13 (1)	15 (1)	12 (1)
Anmälningegrad	32	34	30	41	43
Andel som inte varit utsatt för något om helst brott	86	81	82	80	84

Oro för att utsättas för brott	2018	2017	2016	2015	2013
	(2.7)	(2.0)	(2.2)	(2.2)	(1.3)
Att Du oroat Dig för inbrott i bostaden	60 (3)	59 (3)	58 (3)	61 (3)	48 (2)
Att Du oroat Dig för inbrott i förråd	64 (4)	59 (3)	55 (3)	61 (3)	45 (2)
Oro för att Din bil, mc, moped eller cykel	55 (2)	50 (1)	48 (1)	52 (1)	42 (1)
Oro för överfallen/misshandlad i området	35 (3)	29 (2)	31 (3)	24 (2)	17 (1)
Andel som varit orolig för någon typ av brott	74 (2)	72 (1)	70 (1)	73 (2)	61 (1)
Konkret känsla av otrygghet	2018	2017	2016	2015	2013
	(2.7)	(2.4)	(2.5)	(2.4)	(1.4)
Trygg ute ensam sen kväll	50 (4)	55 (4)	52 (4)	57 (3)	64 (3)
Otrygg ute ensam sen kväll	37 (3)	33 (2)	35 (3)	32 (2)	20 (1)
Rädd för speciella personer i egna bostadsområdet	14 (3)	14 (3)	16 (3)	15 (3)	8.5 (2)
Restaurang, bar eller disco	6.1 (2)	5.2 (2)	3.9 (1)	8.2 (2)	3.3 (1)
Sportevenemang	3.6 (2)	1.9 (1)	3.1 (2)	3.6 (2)	1.2 (1)
Åka buss eller tåg	16 (3)	15 (3)	15 (3)	11 (3)	4.3 (1)
Andel som avstått från någon typ av aktivitet	17 (2)	18 (2)	17 (2)	15 (2)	6.6 (1)
Boende skulle EJ agera vid slagsmål	24	21	0	0	0
Svag sammanhållning i bostadsområdet	12	13	0	0	0
Polisens agerande mot problem	2018	2017	2016	2015	2013
	(3.3)	(3.3)	(3.3)	(1.3)	(2.3)
Polisen bryr sig om de lokala problemen	44 (3)	45 (3)	43 (3)	49 (2)	44 (3)
Polisen bryr sig INTE om de lokala problemen	22 (3)	22 (3)	22 (3)	12 (1)	14 (2)
Relationskvot	50 (4)	49 (4)	51 (4)	24 (1)	32 (2)

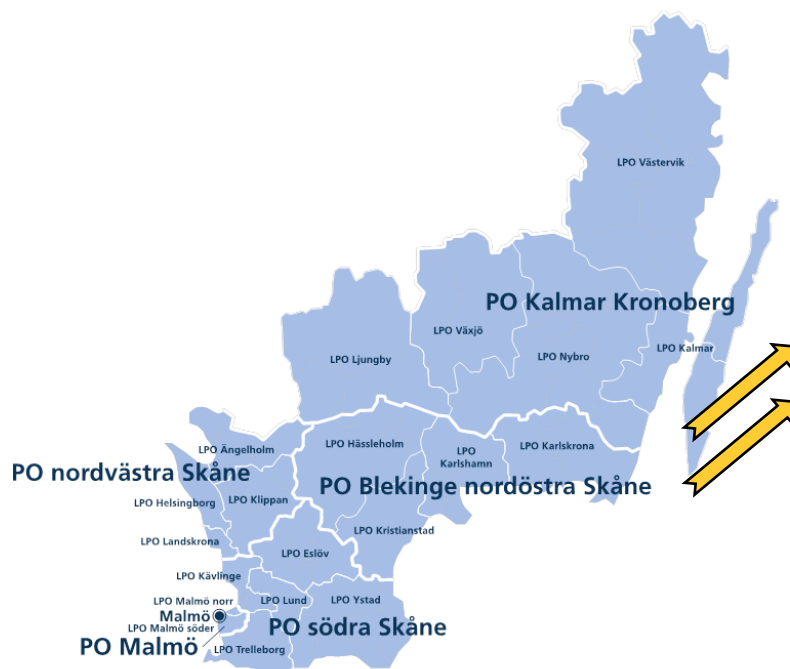
Karlskrona kommun

— Trygghetsindex över tid



Kommuner Region Syd - värde för generellt problemindex 2018

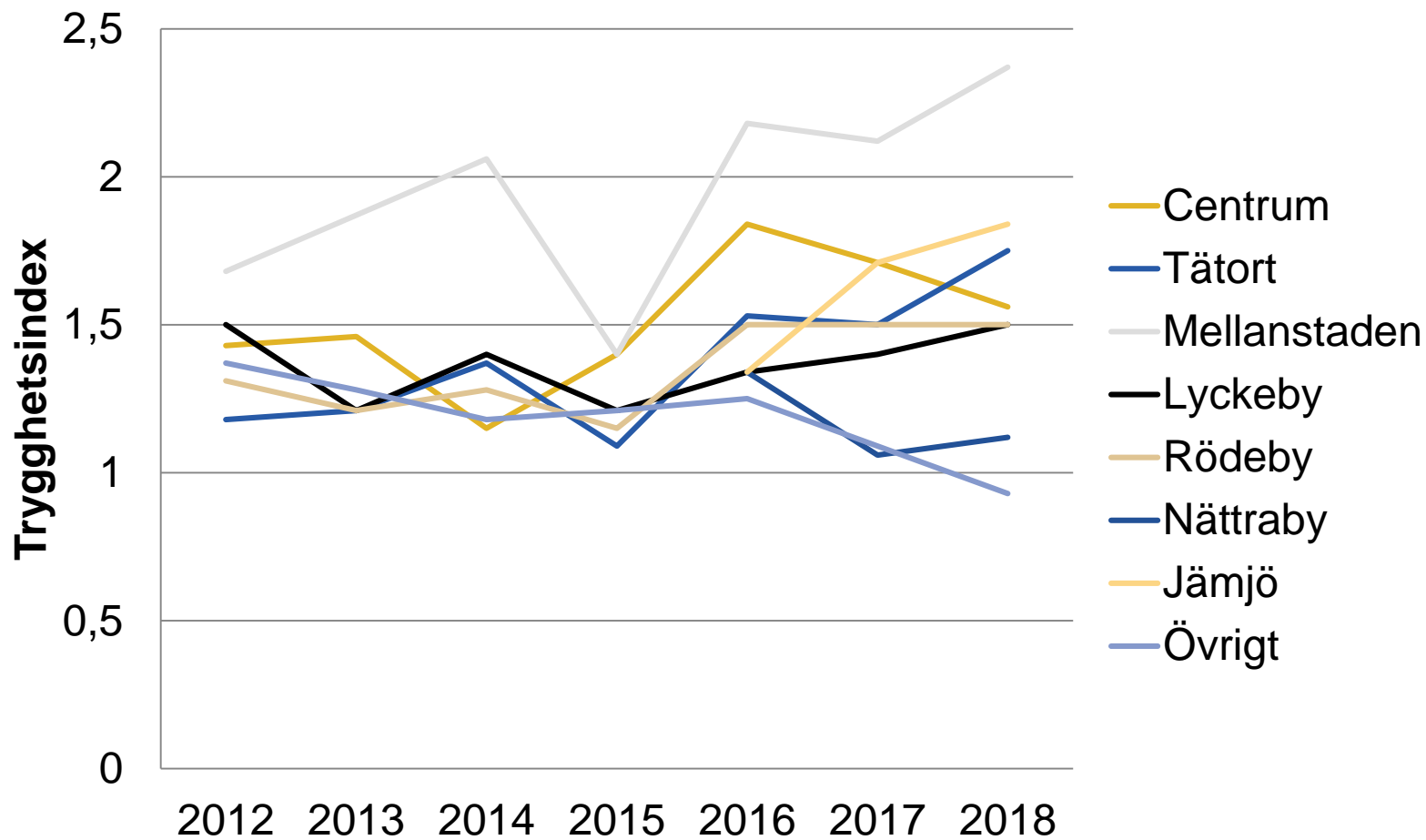
(Medelindex i Sverige är 2,0)



Östra Göinge 2,71	Landskrona 1.96	Ystad 1.50
Bromölla 2,68	Kristianstad 1.93	Karlshamn 1.50
Hörby 2,65	Mönsterås 1,93	Kalmar 1.46
Burlöv 2,62	Emmaboda 1.93	Vellinge 1.43
Perstorp 2,59	Staffanstorp 1,87	Älmhult 1.43
Tomelilla 2.56	Svedala 1.87	Karlskrona 1.37
Bjuv 2,53	Sjöbo 1.87	Oskarshamn 1.28
Åstorp 2,53	Svalöv 1,87	Ljungby 1.25
Torsås 2,46	Klippan 1,81	Västervik 1.21
Malmö 2,40	Nybro 1.78	Mörbylånga 1.12
Helsingborg 2,40	Höganäs 1.78	Borgholm 1.06
Osby 2.37	Markaryd 1.75	
Skurup 2.31	Vimmerby 1.75	
Örkelljunga 2,31	Tingsryd 1.71	
Högsby 2.28	Uppvidinge 1.68	
Eslöv 2.28	Kävlinge 1.68	
Trelleborg 2,21	Alvesta 1.65	
Ronneby 2.21	Olofström 1.65	
Sölvesborg 2,00	Lessebo 1.62	
Höör 2.00	Ängelholm 1.62	
Hässleholm 2,0	Växjö 1.62	
	Hultsfred 1.56	
	Simrishamn 1,56	
	Båstad 1.53	
	Lomma 1.53	
	Lund 1.53	



Samtliga delområden



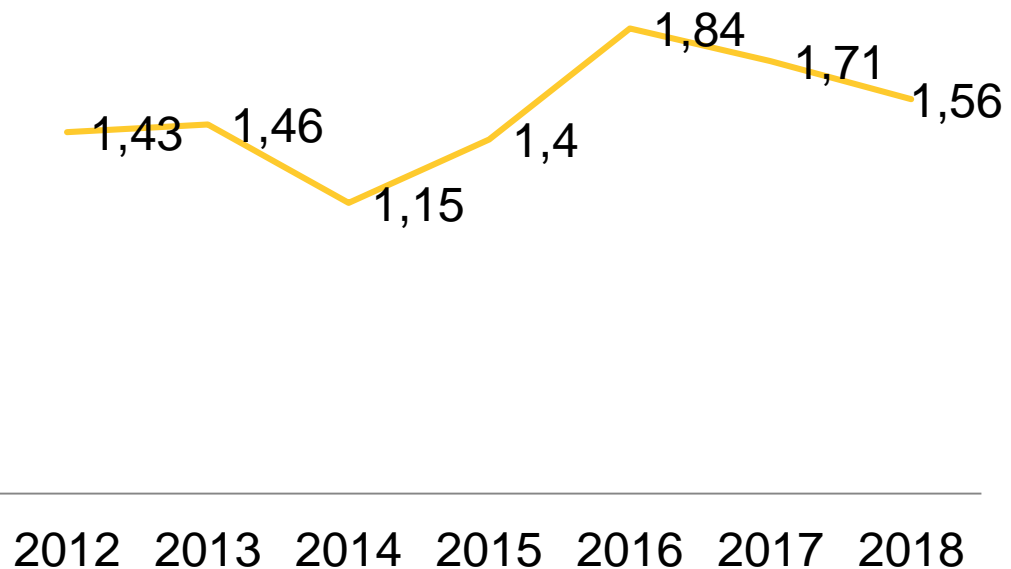
Karlskrona kommun

- Bilar kör för fort
- Buskörning med mopeder



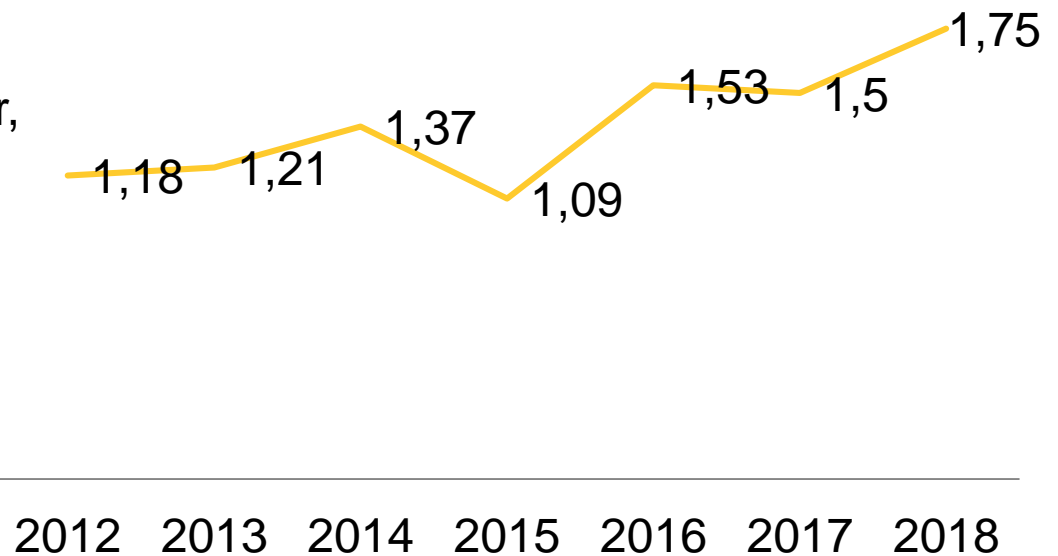
Centrum

- *Mycket låg utsatthet för brott*
- Nedskräpning
- Berusade personer
- Kvinnor som antastas
- Trygghetskänslan ute ensam sen kvällen



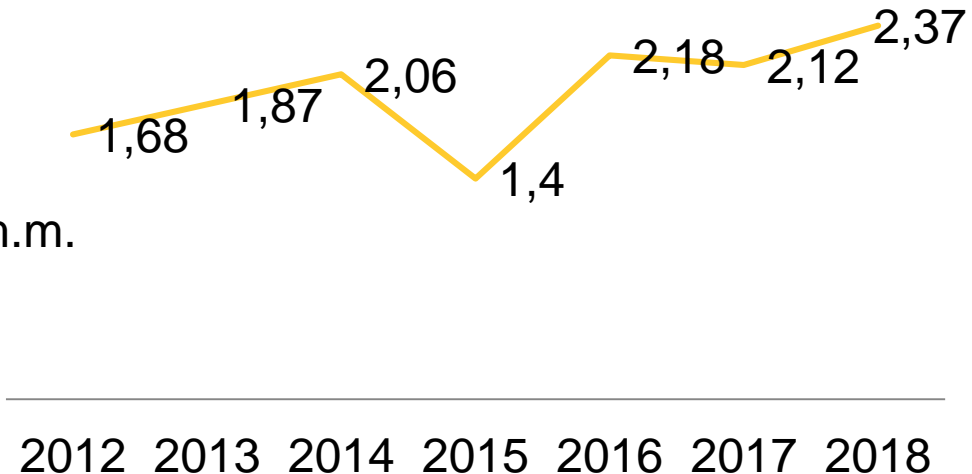
Tätort utanför centrum

- Nedskräpning
- Bilar som kör för fort
- Buskörning med mopeder, mc



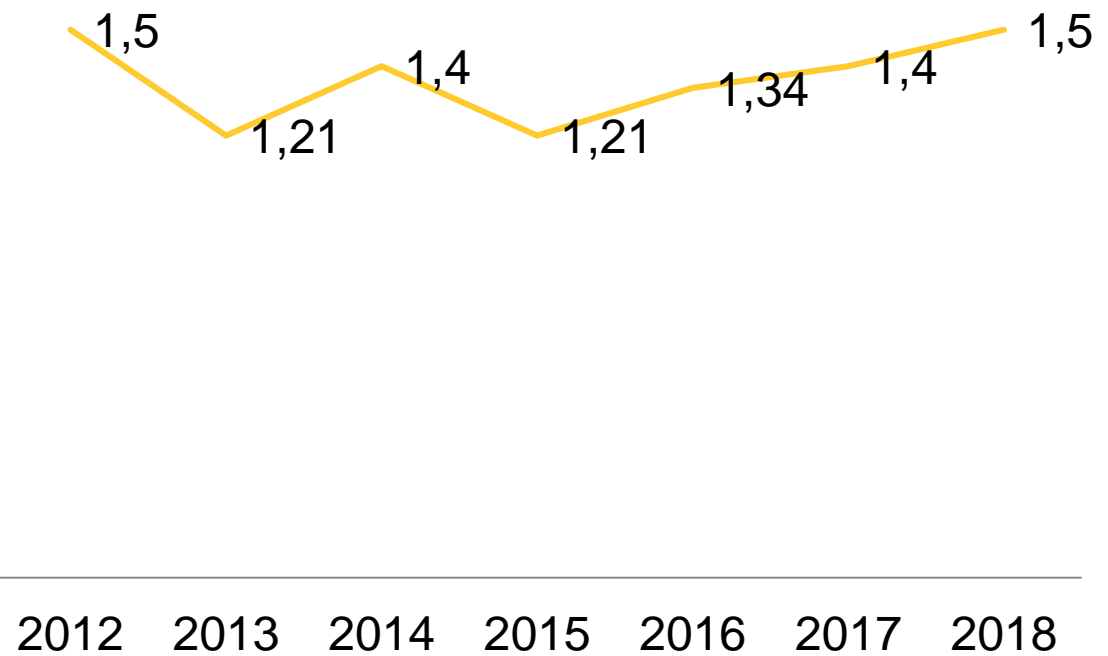
Mellanstaden

- Utemiljön med nedskräpning och skadegörelse
- Missbruksproblematik
- Folk som bråkar och slåss, utomhus
- Kvinnor som antastas
- Ungdomsgäng som bråkar och stör ordningen
- Bilarna som kör för fort
- Buskörning med mopeder, mc
- Trafikregler respekteras inte
- Oro för inbrott i källare, förråd m.m.
- Oro för överfall/misshandel
- Trygg ute ensam sen kväll
- Otrygg ute ensam sen kväll
- Rädd för speciella personer i egna bostadsområdet
- Avstå kommunikationer



Lyckeby

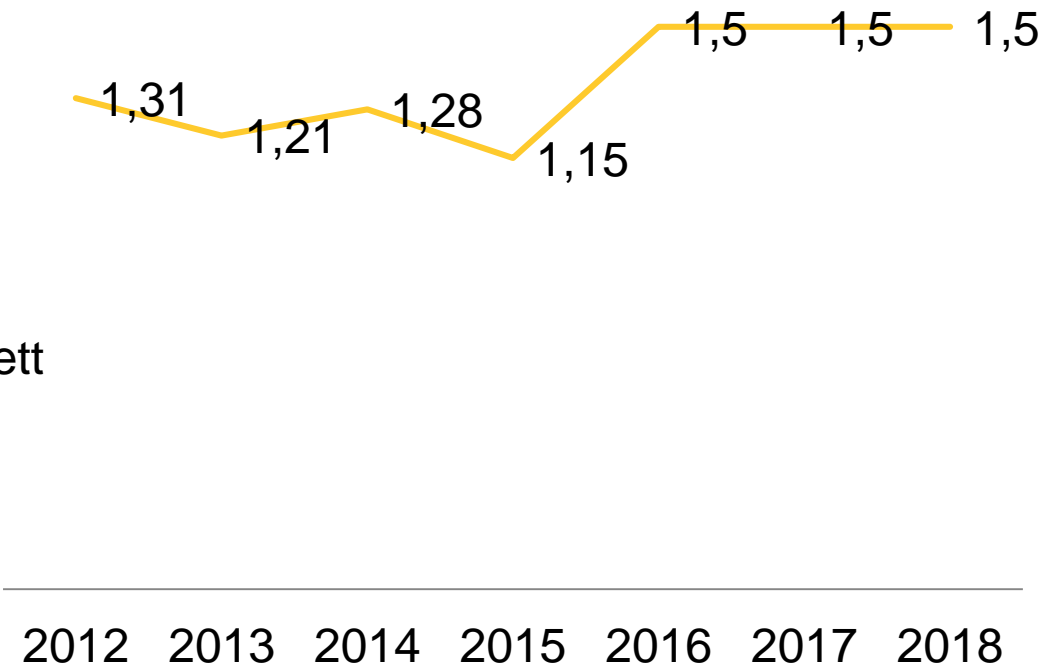
- Bilar kör för fort
- Buskörning med mopeder



Rödeby

Mycket låg utsatthet för brott i Rödeby

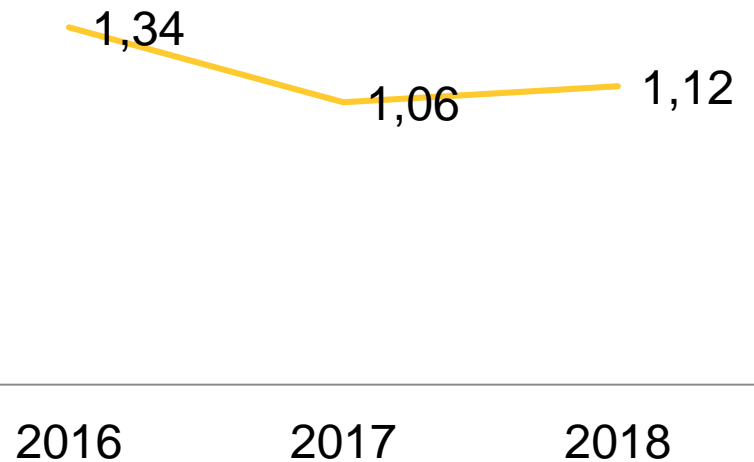
- Bilar som kör för fort
- Buskörning med mopeder
- Andel som uppfattat minst ett problem
- Oro för inbrott i bostad



Nättraby

Mycket låg utsatthet för brott i Nättraby

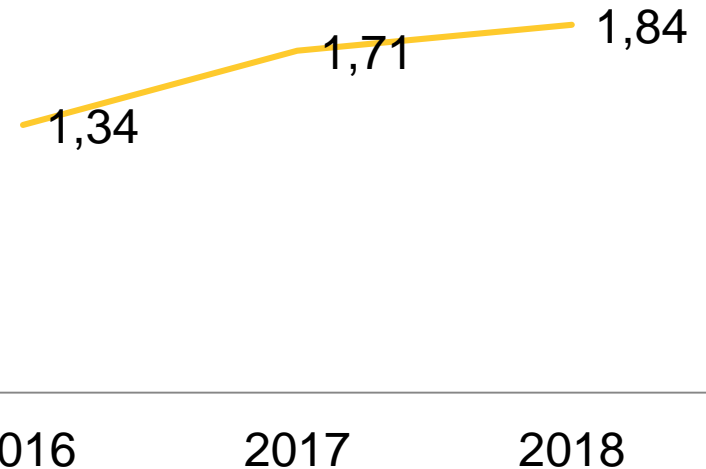
- Bilarna kör för fort
- Buskörning med mopeder, mc



Jämjö

Mycket låg utsatthet för brott i Jämjö

- Nedskräpning
- Skadegörelse
- Ungdomsgäng som bråkar och stör ordningen
- Bilarna kör för fort
- Buskörning med mopeder, mc
- Andel som uppfattat minst ett problem
- Oro för inbrott i bostad och förråd
- Trygg utomhus ensam sent på kvällen



Karlskrona övrigt (landsbygd)

Inga anmärkningsvärda problem
och mycket låg utsatthet för brott

