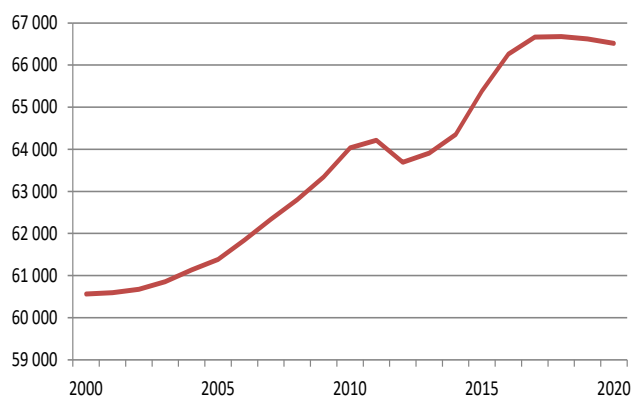


Folkmängd 2020-12-31

ålder	män	kvinnor	summa	andel, ålder
0-5	2 130	2 010	4 140	6,2 %
6-15	4 058	3 871	7 929	11,9 %
16-19	1 706	1 480	3 186	4,8 %
20-24	2 481	1 624	4 105	6,2 %
25-44	8 815	7 609	16 424	24,7 %
45-64	8 223	7 795	16 018	24,1 %
65-w	6 800	7 913	14 713	22,1 %
Totalt	34 213	32 302	66 515	100 %
andel, kön	51,4 %	48,6 %	100 %	

Befolkningsutveckling 2000-2020



Utbildningsnivå 2019

Befolkning 20-64 år efter högsta utbildningsnivå

Utbildningsnivå	män	kvinnor	summa	andel
Förgymnasial	1 738	1 301	3 039	8,3 %
Gymnasial	9 317	6 702	16 019	43,7 %
Eftergymnasial	8 017	8 807	16 824	45,9 %
Uppgift saknas	474	288	762	2,1 %
Totalt	19 546	17 098	36 644	100 %

Befolkning, sysselsättning och pendling 2019

Befolkningen 16- år	54 369
Förvärvsarbetande med bostad i området	31 440
Förvärvsarbetande med arbetsplats i området	32 417
Inpendling	5 237
Utpendling	4 129
Nettopendling	+ 1 108

Invånare efter bakgrund 2020-12-31

	0-w år	
	antal	procent
Invånare efter medborgarskap		
svenska medborgare	62 388	93,8 %
utländska medborgare	4 127	6,2 %
summa	66 515	100 %
Invånare efter födelseland		
födda i Sverige	57 612	86,6 %
utrikes födda	8 903	13,4 %
summa	66 515	100 %
Invånare efter bakgrund		
svensk bakgrund	55 585	83,6 %
utländsk bakgrund	10 930	16,4 %
summa	66 515	100 %

Inkomster 2015

Avser 20-64 år	män	kvinnor	summa
Medianinkomst, tkr	322	270	292
Medelinkomst, tkr	313	262	289
Antal personer 20-64 år	19 368	17 284	36 652
Andel med inkomst, %	90,3	94,3	92,2

Bilnehav 2020

Antal bilar vid årets utgång	29 010
Biltäthet, antal bilar per 1 000 invånare	436
Områdesindex (Index 100 = ant. bilar per 1 000 inv. i kn)	100
Andel hushåll med bil, %	65,0 %

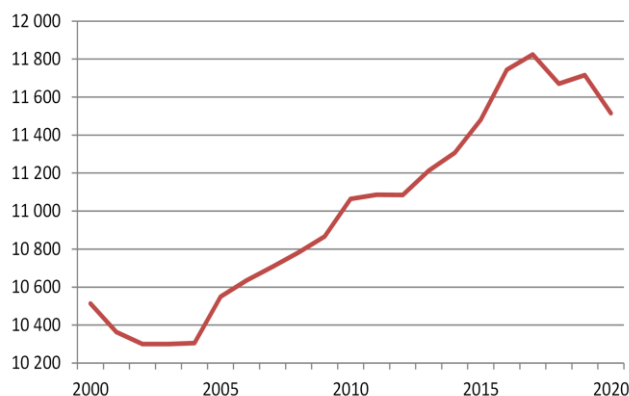
Boende efter lägenhetstyp 2020

	Antal	andel
Befolkning 2020-12-31	66 515	100 %
Flerbostadshus		
- bostadsrätt	5 401	8,1 %
- hyresrätt	19 163	28,8 %
Småhus		
- bostadsrätt/hyresrätt	779	1,2 %
- äganderätt	40 302	60,6 %
Uppgift saknas	870	1,3 %

Folkmängd 2020-12-31

ålder	män	kvinnor	summa	andel, ålder
0-5	231	220	451	3,9 %
6-15	344	305	649	5,6 %
16-19	214	184	398	3,5 %
20-24	664	549	1 213	10,5 %
25-44	2 011	1 530	3 541	30,8 %
45-64	1 224	1 309	2 533	22,0 %
65-w	1 123	1 607	2 730	23,7 %
Totalt	5 811	5 704	11 515	100 %
andel, kön	50,5 %	49,5 %	100 %	

Befolkningsutveckling 2000-2020



Utbildningsnivå 2019

Befolkning 20-64 år efter högsta utbildningsnivå

Utbildningsnivå	män	kvinnor	summa	andel
Förgymnasial	231	184	415	5,6 %
Gymnasial	1 829	1 338	3 167	42,5 %
Eftergymnasial	1 806	1 876	3 682	49,4 %
Uppgift saknas	128	58	186	2,5 %
Totalt	3 994	3 456	7 450	100 %

Befolkning, sysselsättning och pendling 2019

Befolkningen 16- år	10 530
Förvärvsarbetande med bostad i området	6 249
Förvärvsarbetande med arbetsplats i området	10 461
Inpendling	7 949
Utpendling	3 697
Nettopendling	+ 4 252

Invånare efter bakgrund 2020-12-31

	0-w år antal	procent
Invånare efter medborgarskap		
svenska medborgare	10 805	93,8 %
utländska medborgare	710	6,2 %
summa	11 515	100 %
Invånare efter födelseland		
födda i Sverige	10 034	87,1 %
utrikes födda	1 481	12,9 %
summa	11 515	100 %
Invånare efter bakgrund		
svensk bakgrund	9 741	84,6 %
utländsk bakgrund	1 774	15,4 %
summa	11 515	100 %

Inkomster 2015

Avser 20-64 år	män	kvinnor	summa
Medianinkomst, tkr	317	273	294
Medelinkomst, tkr	310	266	289
Antal personer 20-64 år	3 896	3 488	7 384
Andel med inkomst, %	91,7	95,4	93,4

Bilnehav 2020

Antal bilar vid årets utgång	4 259
Biltäthet, antal bilar per 1 000 invånare	370
Områdesindex (Index 100 = ant. bilar per 1 000 inv. i kn)	85
Andel hushåll med bil, %	51,4 %

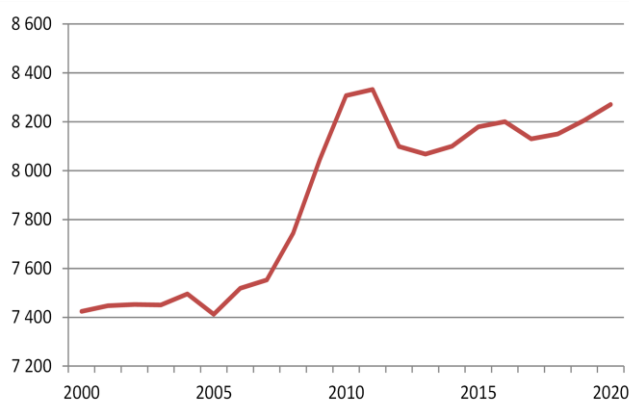
Boende efter lägenhetstyp 2020

	Antal	andel
Befolkning 2020-12-31	11 515	100 %
Flerbostadshus		
- bostadsrätt	3 203	27,8 %
- hyresrätt	7 323	63,6 %
Småhus		
- bostadsrätt/hyresrätt	33	0,3 %
- äganderätt	829	7,2 %
Uppgift saknas	127	1,1 %

Folkmängd 2020-12-31

ålder	män	kvinnor	summa	andel, ålder
0-5	191	191	382	4,6 %
6-15	412	367	779	9,4 %
16-19	211	153	364	4,4 %
20-24	641	336	977	11,8 %
25-44	1 358	920	2 278	27,5 %
45-64	872	886	1 758	21,3 %
65-w	725	1 008	1 733	21,0 %
Totalt	4 410	3 861	8 271	100 %
andel, kön	53,3 %	46,7 %	100 %	

Befolkningsutveckling 2000-2020



Utbildningsnivå 2019

Befolkning 20-64 år efter högsta utbildningsnivå

Utbildningsnivå	män	kvinnor	summa	andel
Förgymnasial	176	121	297	6,0 %
Gymnasial	821	568	1 389	28,1 %
Eftergymnasial	1 726	1 384	3 110	62,9 %
Uppgift saknas	93	52	145	2,9 %
Totalt	2 816	2 125	4 941	100 %

Befolkning, sysselsättning och pendling 2019

Befolkningen 16- år	7 027
Förvärvsarbetande med bostad i området	3 577
Förvärvsarbetande med arbetsplats i området	6 479
Inpendling	5 492
Utpendling	2 568
Nettopendling	+ 2 924

Invånare efter bakgrund 2020-12-31

	0-w år antal	procent
Invånare efter medborgarskap		
svenska medborgare	7 302	88,3 %
utländska medborgare	969	11,7 %
summa	8 271	100 %
Invånare efter födelseland		
födda i Sverige	6 583	79,6 %
utrikes födda	1 688	20,4 %
summa	8 271	100 %
Invånare efter bakgrund		
svensk bakgrund	6 248	75,5 %
utländsk bakgrund	2 023	24,5 %
summa	8 271	100 %

Inkomster 2015

Avser 20-64 år	män	kvinnor	summa
Medianinkomst, tkr	207	261	238
Medelinkomst, tkr	260	256	258
Antal personer 20-64 år	2 796	2 126	4 922
Andel med inkomst, %	78,8	90,3	83,7

Bilnehav 2020

Antal bilar vid årets utgång	2 860
Biltäthet, antal bilar per 1 000 invånare	346
Områdesindex (Index 100 = ant. bilar per 1 000 inv. i kn)	79
Andel hushåll med bil, %	51,9 %

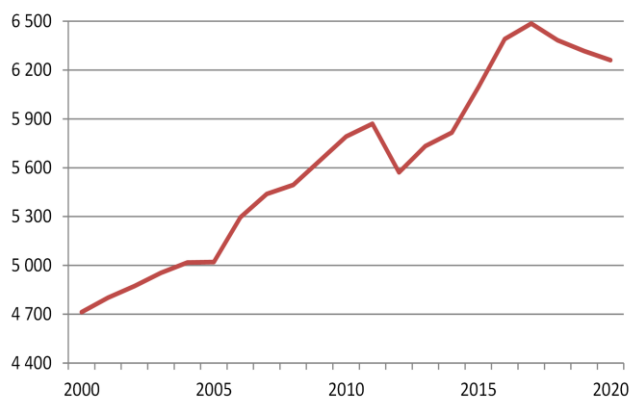
Boende efter lägenhetstyp 2020

	Antal	andel
Befolkning 2020-12-31	8 271	100 %
Flerbostadshus		
- bostadsrätt	1 896	22,9 %
- hyresrätt	3 390	41,0 %
Småhus		
- bostadsrätt/hyresrätt	128	1,5 %
- äganderätt	2 699	32,6 %
Uppgift saknas	158	1,9 %

Folkmängd 2020-12-31

ålder	män	kvinnor	summa	andel, ålder
0-5	256	250	506	8,1 %
6-15	460	483	943	15,1 %
16-19	174	165	339	5,4 %
20-24	379	181	560	8,9 %
25-44	966	763	1 729	27,6 %
45-64	651	571	1 222	19,5 %
65-w	418	543	961	15,4 %
Totalt	3 304	2 956	6 260	100 %
andel, kön	52,8 %	47,2 %	100 %	

Befolkningsutveckling 2000-2020



Utbildningsnivå 2019

Befolkning 20-64 år efter högsta utbildningsnivå

Utbildningsnivå	män	kvinnor	summa	andel
Förgymnasial	354	320	674	19,3 %
Gymnasial	785	538	1 323	37,9 %
Eftergymnasial	710	581	1 291	36,9 %
Uppgift saknas	128	78	206	5,9 %
Totalt	1 977	1 517	3 494	100 %

Befolkning, sysselsättning och pendling 2019

Befolkningen 16- år	4 822
Förvärvsarbetande med bostad i området	2 094
Förvärvsarbetande med arbetsplats i området	3 900
Inpendling	3 484
Utpendling	1 664
Nettopendling	+ 1 820

Invånare efter bakgrund 2020-12-31

	0-w år antal	procent
Invånare efter medborgarskap		
svenska medborgare	4 842	77,3 %
utländska medborgare	1 418	22,7 %
summa	6 260	100 %
Invånare efter födelseland		
födda i Sverige	3 314	52,9 %
utrikes födda	2 946	47,1 %
summa	6 260	100 %
Invånare efter bakgrund		
svensk bakgrund	2 556	40,8 %
utländsk bakgrund	3 704	59,2 %
summa	6 260	100 %

Inkomster 2015

Avser 20-64 år	män	kvinnor	summa
Medianinkomst, tkr	124	139	134
Medelinkomst, tkr	177	165	172
Antal personer 20-64 år	1 921	1 517	3 438
Andel med inkomst, %	75,1	81,2	77,8

Bilnehav 2020

Antal bilar vid årets utgång	1 730
Biltäthet, antal bilar per 1 000 invånare	276
Områdesindex (Index 100 = ant. bilar per 1 000 inv. i kn)	63
Andel hushåll med bil, %	46,8 %

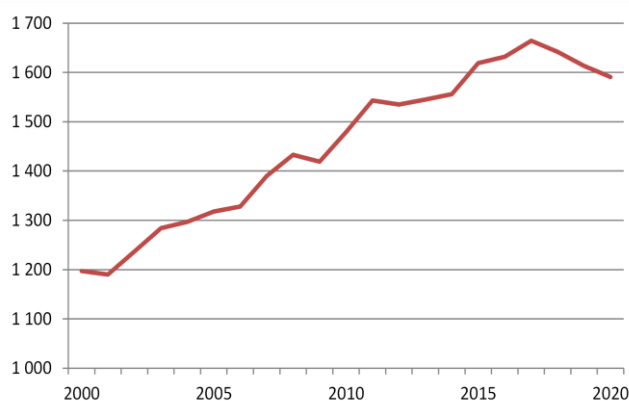
Boende efter lägenhetstyp 2020

	Antal	andel
Befolkning 2020-12-31	6 260	100 %
Flerbostadshus		
- bostadsrätt	161	2,6 %
- hyresrätt	4 375	69,9 %
Småhus		
- bostadsrätt/hyresrätt	97	1,5 %
- äganderätt	1 569	25,1 %
Uppgift saknas	58	0,9 %

Folkmängd 2020-12-31

ålder	män	kvinnor	summa	andel, ålder
0-5	48	50	98	6,2 %
6-15	151	132	283	17,8 %
16-19	54	64	118	7,4 %
20-24	22	22	44	2,8 %
25-44	157	158	315	19,8 %
45-64	247	232	479	30,1 %
65-w	134	120	254	16,0 %
Totalt	813	778	1 591	100 %
andel, kön	51,1 %	48,9 %	100 %	

Befolkningsutveckling 2000-2020



Utbildningsnivå 2019

Befolkning 20-64 år efter högsta utbildningsnivå

Utbildningsnivå	män	kvinnor	summa	andel
Förgymnasial	27	10	37	4,3 %
Gymnasial	151	110	261	30,6 %
Eftergymnasial	260	288	548	64,3 %
Uppgift saknas	2	4	6	0,7 %
Totalt	440	412	852	100 %

Befolkning, sysselsättning och pendling 2019

Befolkningen 16- år	1 208
Förvärvsarbetande med bostad i området	791
Förvärvsarbetande med arbetsplats i området	1 262
Inpendling	1 179
Utpendling	708
Nettopendling	+ 471

Invånare efter bakgrund 2020-12-31

	0-w år antal	procent
Invånare efter medborgarskap		
svenska medborgare	1 535	96,5 %
utländska medborgare	56	3,5 %
summa	1 591	100 %
Invånare efter födelseland		
födda i Sverige	1 384	87,0 %
utrikes födda	207	13,0 %
summa	1 591	100 %
Invånare efter bakgrund		
svensk bakgrund	1 342	84,3 %
utländsk bakgrund	249	15,7 %
summa	1 591	100 %

Inkomster 2015

Avser 20-64 år	män	kvinnor	summa
Medianinkomst, tkr	447	316	374
Medelinkomst, tkr	471	337	406
Antal personer 20-64 år	450	429	879
Andel med inkomst, %	93,3	96,5	94,9

Bilnehav 2020

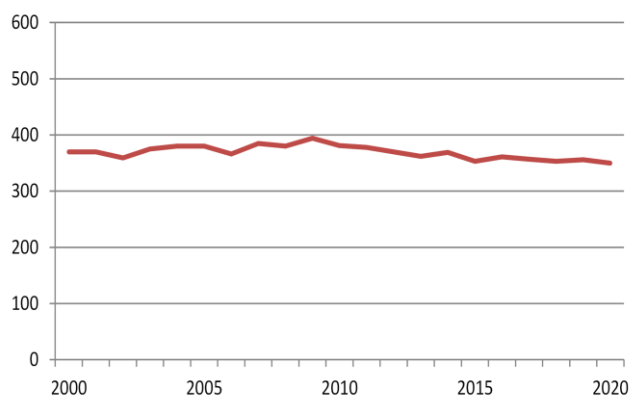
Antal bilar vid årets utgång	737
Biltäthet, antal bilar per 1 000 invånare	463
Områdesindex (Index 100 = ant. bilar per 1 000 inv. i kn)	106
Andel hushåll med bil, %	81,5 %

Boende efter lägenhetstyp 2020

	Antal	andel
Befolkning 2020-12-31	1 591	100 %
Flerbostadshus		
- bostadsrätt	0	0 %
- hyresrätt	154	9,7 %
Småhus		
- bostadsrätt/hyresrätt	0	0 %
- äganderätt	1 415	88,9 %
Uppgift saknas	22	1,4 %

Folkmängd 2020-12-31

ålder	män	kvinnor	summa	andel, ålder
0-5	13	13	26	7,4 %
6-15	23	22	45	12,9 %
16-19	8	8	16	4,6 %
20-24	10	4	14	4,0 %
25-44	37	35	72	20,6 %
45-64	57	50	107	30,6 %
65-w	36	34	70	20,0 %
Totalt	184	166	350	100 %
andel, kön	52,6 %	47,4 %	100 %	

Befolkningsutveckling 2000-2020**Utbildningsnivå 2019**

Befolkning 20-64 år efter högsta utbildningsnivå

Utbildningsnivå	män	kvinnor	summa	andel
Förgymnasial	8	2	10	5,2 %
Gymnasial	51	35	86	44,6 %
Eftergymnasial	41	53	94	48,7 %
Uppgift saknas	2	1	3	1,6 %
Totalt	102	91	193	100 %

Befolkning, sysselsättning och pendling 2019

Befolkningen 16- år	282
Förvärvsarbetande med bostad i området	189
Förvärvsarbetande med arbetsplats i området	388
Inpendling	382
Utpendling	182
Nettopendling	+ 200

Invånare efter bakgrund 2020-12-31

	0-w år antal	procent
Invånare efter medborgarskap		
svenska medborgare	339	96,9 %
utländska medborgare	11	3,1 %
summa	350	100 %
Invånare efter födelseland		
födda i Sverige	307	87,7 %
utrikes födda	43	12,3 %
summa	350	100 %
Invånare efter bakgrund		
svensk bakgrund	284	81,1 %
utländsk bakgrund	66	18,9 %
summa	350	100 %

Inkomster 2015

Avser 20-64 år	män	kvinnor	summa
Medianinkomst, tkr	355	299	327
Medelinkomst, tkr	359	284	322
Antal personer 20-64 år	104	100	204
Andel med inkomst, %	97,1	96,0	96,6

Bilnehav 2020

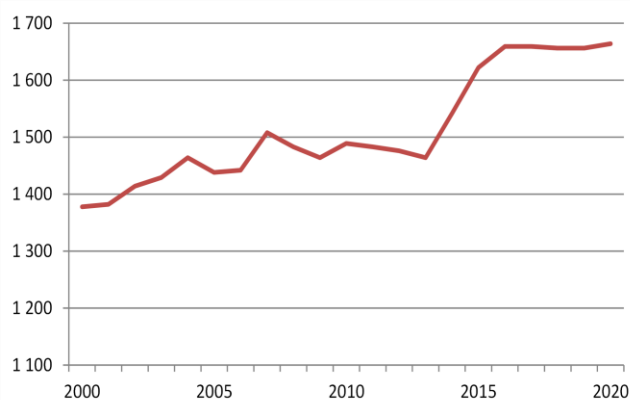
Antal bilar vid årets utgång	195
Biltäthet, antal bilar per 1 000 invånare	557
Områdesindex (Index 100 = ant. bilar per 1 000 inv. i kn)	127
Andel hushåll med bil, %	87,8 %

Boende efter lägenhetstyp 2020

	Antal	andel
Befolkning 2020-12-31	350	100 %
Flerbostadshus		
- bostadsrätt	0	0 %
- hyresrätt	1	0,3 %
Småhus		
- bostadsrätt/hyresrätt	3	0,9 %
- äganderätt	338	96,6 %
Uppgift saknas	8	2,3 %

OMRÅDESBESKRIVNING – Lyckeby v om ån (804)**Folkmängd 2020-12-31**

ålder	män	kvinnor	summa	andel, ålder
0-5	35	36	71	4,3 %
6-15	81	81	162	9,7 %
16-19	33	30	63	3,8 %
20-24	32	22	54	3,2 %
25-44	157	138	295	17,7 %
45-64	180	189	369	22,2 %
65-w	243	407	650	39,1 %
Totalt	761	903	1 664	100 %
andel, kön	45,7 %	54,3 %	100 %	

Befolkningsutveckling 2000-2020**Utbildningsnivå 2019**

Befolkning 20-64 år efter högsta utbildningsnivå

Utbildningsnivå	män	kvinnor	summa	andel
Förgymnasial	40	38	78	10,6 %
Gymnasial	192	158	350	47,4 %
Eftergymnasial	134	152	286	38,8 %
Uppgift saknas	12	12	24	3,3 %
Totalt	378	360	738	100 %

Befolkning, sysselsättning och pendling 2019

Befolkningen 16- år	1 404
Förvärvsarbetande med bostad i området	637
Förvärvsarbetande med arbetsplats i området	1 135
Inpendling	1 066
Utpendling	568
Nettopendling	+ 498

Invånare efter bakgrund 2020-12-31

	0-w år antal	procent
Invånare efter medborgarskap		
svenska medborgare	1 598	96,0 %
utländska medborgare	66	4,0 %
summa	1 664	100 %
Invånare efter födelseland		
födda i Sverige	1 466	88,1 %
utrikes födda	198	11,9 %
summa	1 664	100 %
Invånare efter bakgrund		
svensk bakgrund	1 414	85,0 %
utländsk bakgrund	250	15,0 %
summa	1 664	100 %

Inkomster 2015

Avser 20-64 år	män	kvinnor	summa
Medianinkomst, tkr	342	277	311
Medelinkomst, tkr	351	266	309
Antal personer 20-64 år	372	362	734
Andel med inkomst, %	94,6	94,8	94,7

Bilnehav 2020

Antal bilar vid årets utgång	714
Biltäthet, antal bilar per 1 000 invånare	429
Områdesindex (Index 100 = ant. bilar per 1 000 inv. i kn)	98
Andel hushåll med bil, %	61,8 %

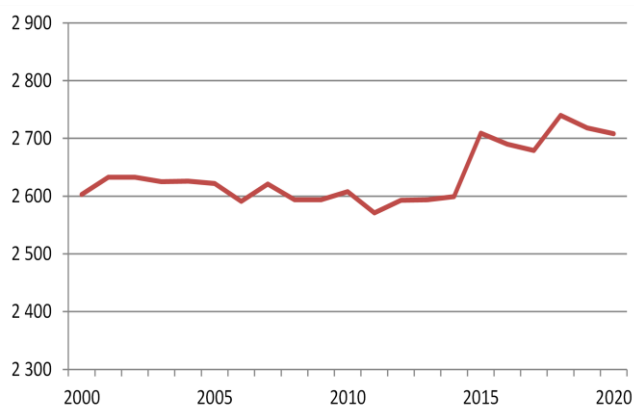
Boende efter lägenhetstyp 2020

	Antal	andel
Befolkning 2020-12-31	1 664	100 %
Flerbostadshus		
- bostadsrätt	132	7,9 %
- hyresrätt	704	42,3 %
Småhus		
- bostadsrätt/hyresrätt	114	6,9 %
- äganderätt	660	39,7 %
Uppgift saknas	54	3,2 %

Folkmängd 2020-12-31

ålder	män	kvinnor	summa	andel, ålder
0-5	112	89	201	7,4 %
6-15	244	228	472	17,4 %
16-19	92	76	168	6,2 %
20-24	46	29	75	2,8 %
25-44	307	307	614	22,7 %
45-64	342	335	677	25,0 %
65-w	231	270	501	18,5 %
Totalt	1 374	1 334	2 708	100 %
andel, kön	50,7 %	49,3 %	100 %	

Befolkningsutveckling 2000-2020



Invånare efter bakgrund 2020-12-31

	0-w år	
	antal	procent
Invånare efter medborgarskap		
svenska medborgare	2 569	94,9 %
utländska medborgare	139	5,1 %
summa	2 708	100 %
Invånare efter födelseland		
födda i Sverige	2 265	83,6 %
utrikes födda	443	16,4 %
summa	2 708	100 %
Invånare efter bakgrund		
svensk bakgrund	2 153	79,5 %
utländsk bakgrund	555	20,5 %
summa	2 708	100 %

Inkomster 2015

Avser 20-64 år	män	kvinnor	summa
Medianinkomst, tkr	352	270	308
Medelinkomst, tkr	348	261	304
Antal personer 20-64 år	690	698	1 388
Andel med inkomst, %	94,1	94,6	94,3

Bilnehav 2020

Antal bilar vid årets utgång	1 119
Biltäthet, antal bilar per 1 000 invånare	413
Områdesindex (Index 100 = ant. bilar per 1 000 inv. i kn)	95
Andel hushåll med bil, %	75,0 %

Utbildningsnivå 2019

Befolkning 20-64 år efter högsta utbildningsnivå

Utbildningsnivå	män	kvinnor	summa	andel
Förgymnasial	69	77	146	10,5 %
Gymnasial	336	243	579	41,7 %
Eftergymnasial	286	355	641	46,2 %
Uppgift saknas	9	13	22	1,6 %
Totalt	700	688	1 388	100 %

Befolkning, sysselsättning och pendling 2019

Befolkningen 16- år	2 035
Förvärvsarbetande med bostad i området	1 194
Förvärvsarbetande med arbetsplats i området	204
Inpendling	136
Utpendling	1 123
Nettopendling	- 987

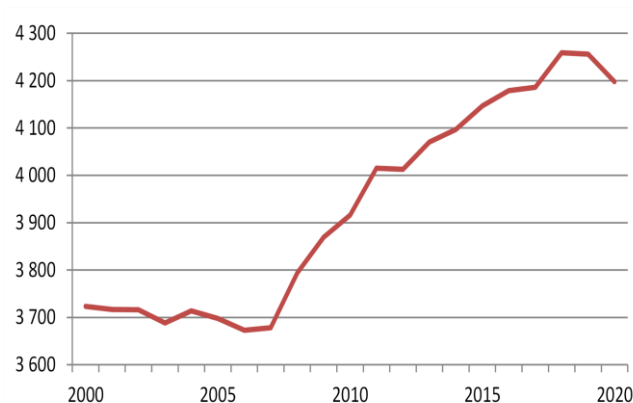
Boende efter lägenhetstyp 2020

	Antal	andel
Befolkning 2020-12-31	2 708	100 %
Flerbostadshus		
- bostadsrätt	0	0 %
- hyresrätt	825	30,5 %
Småhus		
- bostadsrätt/hyresrätt	10	0,4 %
- äganderätt	1 873	69,2 %
Uppgift saknas	0	0 %

Folkmängd 2020-12-31

ålder	män	kvinnor	summa	andel, ålder
0-5	166	138	304	7,2 %
6-15	403	362	765	18,2 %
16-19	145	119	264	6,3 %
20-24	97	59	156	3,7 %
25-44	503	526	1 029	24,5 %
45-64	502	479	981	23,4 %
65-w	352	347	699	16,7 %
Totalt	2 168	2 030	4 198	100 %
andel, kön	51,6 %	48,4 %	100 %	

Befolkningsutveckling 2000-2020



Utbildningsnivå 2019

Befolkning 20-64 år efter högsta utbildningsnivå

Utbildningsnivå	män	kvinnor	summa	andel
Förgymnasial	69	61	130	6,0 %
Gymnasial	475	371	846	38,7 %
Eftergymnasial	550	631	1 181	54,1 %
Uppgift saknas	14	13	27	1,2 %
Totalt	1 108	1 076	2 184	100 %

Befolkning, sysselsättning och pendling 2019

Befolkningen 16- år	3 150
Förvärvsarbetande med bostad i området	2 014
Förvärvsarbetande med arbetsplats i området	1 590
Inpendling	1 445
Utpendling	1 864
Nettopendling	- 419

Invånare efter bakgrund 2020-12-31

	0-w år antal	procent
Invånare efter medborgarskap		
svenska medborgare	4 055	96,6 %
utländska medborgare	143	3,4 %
summa	4 198	100 %
Invånare efter födelseland		
födda i Sverige	3 824	91,1 %
utrikes födda	374	8,9 %
summa	4 198	100 %
Invånare efter bakgrund		
svensk bakgrund	3 698	88,1 %
utländsk bakgrund	500	11,9 %
summa	4 198	100 %

Inkomster 2015

Avser 20-64 år	män	kvinnor	summa
Medianinkomst, tkr	384	298	334
Medelinkomst, tkr	394	295	344
Antal personer 20-64 år	1 098	1 106	2 204
Andel med inkomst, %	96,3	97,8	97,1

Bilnehav 2020

Antal bilar vid årets utgång	1 866
Biltäthet, antal bilar per 1 000 invånare	444
Områdesindex (Index 100 = ant. bilar per 1 000 inv. i kn)	102
Andel hushåll med bil, %	81,9 %

Boende efter lägenhetstyp 2020

	Antal	andel
Befolkning 2020-12-31	4 198	100 %
Flerbostadshus		
- bostadsrätt	0	0 %
- hyresrätt	686	16,3 %
Småhus		
- bostadsrätt/hyresrätt	8	0,2 %
- äganderätt	3 491	83,2 %
Uppgift saknas	13	0,3 %

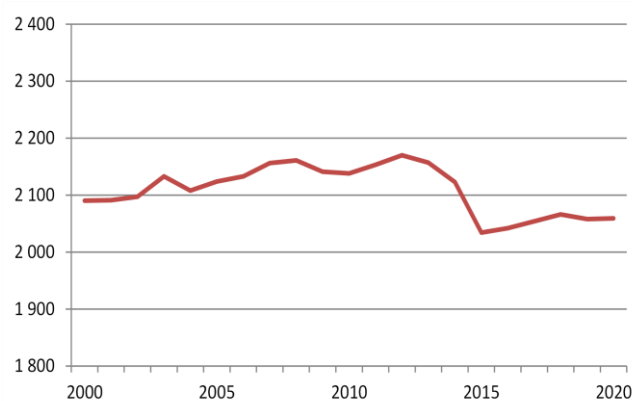
Folkmängd 2020-12-31

ålder	män	kvinnor	summa	andel, ålder
0-5	71	49	120	5,8 %
6-15	147	139	286	13,9 %
16-19	55	45	100	4,9 %
20-24	36	28	64	3,1 %
25-44	231	228	459	22,3 %
45-64	316	273	589	28,6 %
65-w	239	202	441	21,4 %
Totalt	1 095	964	2 059	100 %
andel, kön	53,2 %	46,8 %	100 %	

Invånare efter bakgrund 2020-12-31

	0-w år antal	procent
Invånare efter medborgarskap		
svenska medborgare	2 026	98,4 %
utländska medborgare	33	1,6 %
summa	2 059	100 %
Invånare efter födelseland		
födda i Sverige	1 980	96,2 %
utrikes födda	79	3,8 %
summa	2 059	100 %
Invånare efter bakgrund		
svensk bakgrund	1 968	95,6 %
utländsk bakgrund	91	4,4 %
summa	2 059	100 %

Befolkningsutveckling 2000-2020



Inkomster 2015

Avser 20-64 år	män	kvinnor	summa
Medianinkomst, tkr	--	--	--
Medelinkomst, tkr	356	265	312
Antal personer 20-64 år	607	547	1 154
Andel med inkomst, %	97,7	97,2	97,5

Bilnehav 2020

Antal bilar vid årets utgång	1 081
Biltäthet, antal bilar per 1 000 invånare	525
Områdesindex (Index 100 = ant. bilar per 1 000 inv. i kn)	120
Andel hushåll med bil, %	76,7 %

Utbildningsnivå 2019

Befolkning 20-64 år efter högsta utbildningsnivå

Utbildningsnivå	män	kvinnor	summa	andel
Förgymnasial	51	38	89	7,9 %
Gymnasial	366	231	597	53,1 %
Eftergymnasial	173	252	425	37,8 %
Uppgift saknas	6	8	14	1,2 %
Totalt	596	529	1 125	100 %

Boende efter lägenhetstyp 2020

	Antal	andel
Befolkning 2020-12-31	2 059	100 %
Flerbostadshus		
- bostadsrätt	0	0 %
- hyresrätt	24	1,2 %
Småhus		
- bostadsrätt/hyresrätt	14	0,7 %
- äganderätt	1 984	96,4 %
Uppgift saknas	37	1,8 %

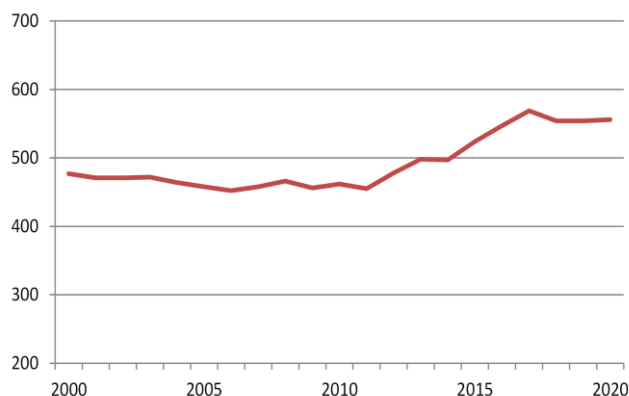
Befolkning, sysselsättning och pendling 2019

Befolkningen 16- år	1 657
Förvärvsarbetande med bostad i området	1 105
Förvärvsarbetande med arbetsplats i området	298
Inpendling	151
Utpendling	957
Nettopendling	- 806

Folkmängd 2020-12-31

ålder	män	kvinnor	summa	andel, ålder
0-5	5	9	14	2,5 %
6-15	17	26	43	7,7 %
16-19	8	9	17	3,1 %
20-24	6	8	14	2,5 %
25-44	42	40	82	14,7 %
45-64	70	76	146	26,3 %
65-w	120	120	240	43,2 %
Totalt	268	288	556	100 %
andel, kön	48,2 %	51,8 %	100 %	

Befolkningsutveckling 2000-2020



Utbildningsnivå 2019

Befolkning 20-64 år efter högsta utbildningsnivå

Utbildningsnivå	män	kvinnor	summa	andel
Förgymnasial	8	6	14	5,9 %
Gymnasial	61	38	99	41,9 %
Eftergymnasial	50	70	120	50,8 %
Uppgift saknas	0	3	3	1,3 %
Totalt	119	117	236	100 %

Befolkning, sysselsättning och pendling 2019

Befolkningen 16- år	493
Förvärvsarbetande med bostad i området	222
Förvärvsarbetande med arbetsplats i området	66
Inpendling	24
Utpendling	179
Nettopendling	- 155

Invånare efter bakgrund 2020-12-31

	0-w år antal	procent
Invånare efter medborgarskap		
svenska medborgare	542	97,5 %
utländska medborgare	14	2,5 %
summa	556	100 %
Invånare efter födelseland		
födda i Sverige	516	92,8 %
utrikes födda	40	7,2 %
summa	556	100 %
Invånare efter bakgrund		
svensk bakgrund	510	91,7 %
utländsk bakgrund	46	8,3 %
summa	556	100 %

Inkomster 2015

Avser 20-64 år	män	kvinnor	summa
Medianinkomst, tkr	352	276	309
Medelinkomst, tkr	334	274	302
Antal personer 20-64 år	108	127	235
Andel med inkomst, %	89,8	94,5	92,3

Bilnehav 2020

Antal bilar vid årets utgång	277
Biltäthet, antal bilar per 1 000 invånare	498
Områdesindex (Index 100 = ant. bilar per 1 000 inv. i kn)	114
Andel hushåll med bil, %	76,2 %

Boende efter lägenhetstyp 2020

	Antal	andel
Befolkning 2020-12-31	556	100 %
Flerbostadshus		
- bostadsrätt	0	0 %
- hyresrätt	0	0 %
Småhus		
- bostadsrätt/hyresrätt	19	3,4 %
- äganderätt	537	96,6 %
Uppgift saknas	0	0 %

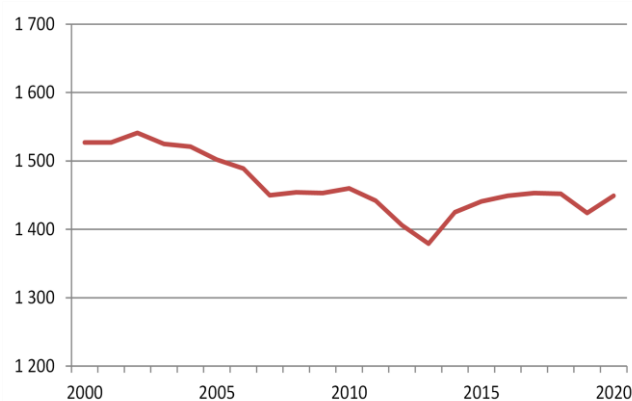
Folkmängd 2020-12-31

ålder	män	kvinnor	summa	andel, ålder
0-5	41	47	88	6,1 %
6-15	71	59	130	9,0 %
16-19	39	29	69	4,8 %
20-24	43	20	63	4,3 %
25-44	151	143	294	20,3 %
45-64	214	193	407	28,1 %
65-w	205	193	398	27,5 %
Totalt	764	685	1 449	100 %
andel, kön	52,7 %	47,3 %	100 %	

Invånare efter bakgrund 2020-12-31

	0-w år antal	procent
Invånare efter medborgarskap		
svenska medborgare	1 411	97,4 %
utländska medborgare	38	2,6 %
summa	1 449	100 %
Invånare efter födelseland		
födda i Sverige	1 356	93,6 %
utrikes födda	93	6,4 %
summa	1 449	100 %
Invånare efter bakgrund		
svensk bakgrund	1 348	93,0 %
utländsk bakgrund	101	7,0 %
summa	1 449	100 %

Befolkningsutveckling 2000-2020



Inkomster 2015

Avser 20-64 år	män	kvinnor	summa
Medianinkomst, tkr	291	252	269
Medelinkomst, tkr	277	241	260
Antal personer 20-64 år	416	372	788
Andel med inkomst, %	93,5	95,4	94,4

Bilnehav 2020

Antal bilar vid årets utgång	765
Biltäthet, antal bilar per 1 000 invånare	528
Områdesindex (Index 100 = ant. bilar per 1 000 inv. i kn)	121
Andel hushåll med bil, %	73,8 %

Utbildningsnivå 2019

Befolkning 20-64 år efter högsta utbildningsnivå

Utbildningsnivå	män	kvinnor	summa	andel
Förgymnasial	51	32	832	11,0 %
Gymnasial	255	198	453	60,0 %
Eftergymnasial	78	131	209	27,7 %
Uppgift saknas	8	2	10	1,3 %
Totalt	392	363	755	100 %

Befolkning, sysselsättning och pendling 2019

Befolkningen 16- år	1 205
Förvärvsarbetande med bostad i området	726
Förvärvsarbetande med arbetsplats i området	335
Inpendling	153
Utpendling	543
Nettopendling	- 390

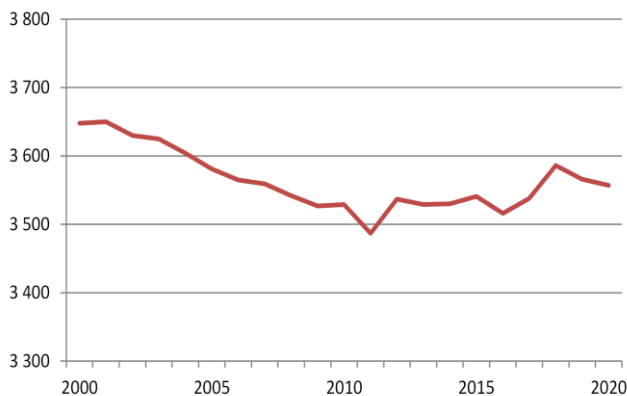
Boende efter lägenhetstyp 2020

	Antal	andel
Befolkning 2020-12-31	1 449	100 %
Flerbostadshus		
- bostadsrätt	0	0 %
- hyresrätt	57	3,9 %
Småhus		
- bostadsrätt/hyresrätt	11	0,8 %
- äganderätt	1 377	95,0 %
Uppgift saknas	4	0,3 %

Folkmängd 2020-12-31

ålder	män	kvinnor	summa	andel, ålder
0-5	122	120	242	6,8 %
6-15	226	228	454	12,8 %
16-19	88	81	169	4,8 %
20-24	87	61	148	4,2 %
25-44	378	391	769	21,6 %
45-64	444	413	857	24,1 %
65-w	423	495	918	25,8 %
Totalt	1 768	1 789	3 557	100 %
andel, kön	49,7 %	50,3 %	100 %	

Befolkningsutveckling 2000-2020



Invånare efter bakgrund 2020-12-31

	0-w år antal	procent
Invånare efter medborgarskap		
svenska medborgare	3 480	97,8 %
utländska medborgare	77	2,2 %
summa	3 557	100 %
Invånare efter födelseland		
födda i Sverige	3 392	95,4 %
utrikes födda	165	4,6 %
summa	3 557	100 %
Invånare efter bakgrund		
svensk bakgrund	3 371	94,8 %
utländsk bakgrund	186	5,2 %
summa	3 557	100 %

Inkomster 2015

Avser 20-64 år	män	kvinnor	summa
Medianinkomst, tkr	330	262	293
Medelinkomst, tkr	321	255	289
Antal personer 20-64 år	952	890	1 842
Andel med inkomst, %	96,4	97,6	97,0

Bilnehav 2020

Antal bilar vid årets utgång	1 736
Biltäthet, antal bilar per 1 000 invånare	488
Områdesindex (Index 100 = ant. bilar per 1 000 inv. i kn)	112
Andel hushåll med bil, %	72,7 %

Utbildningsnivå 2019

Befolkning 20-64 år efter högsta utbildningsnivå

Utbildningsnivå	män	kvinnor	summa	andel
Förgymnasial	102	67	169	9,5 %
Gymnasial	583	441	1 024	57,4 %
Eftergymnasial	216	350	566	31,7 %
Uppgift saknas	15	10	25	1,4 %
Totalt	916	868	1 784	100 %

Befolkning, sysselsättning och pendling 2019

Befolkningen 16- år	2 874
Förvärvsarbetande med bostad i området	1 711
Förvärvsarbetande med arbetsplats i området	770
Inpendling	419
Utpendling	1 355
Nettopendling	- 936

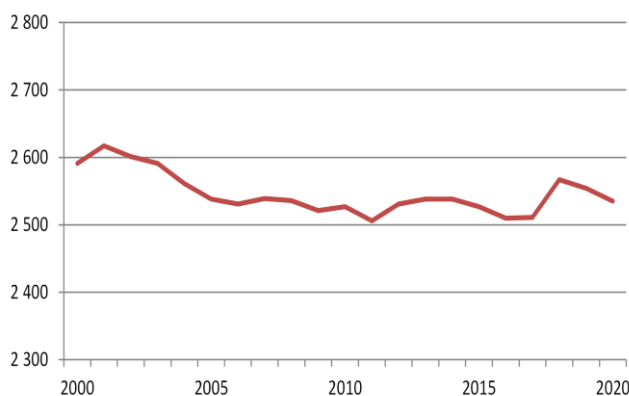
Boende efter lägenhetstyp 2020

	Antal	andel
Befolkning 2020-12-31	3 557	100 %
Flerbostadshus		
- bostadsrätt	0	0 %
- hyresrätt	484	13,6 %
Småhus		
- bostadsrätt/hyresrätt	24	0,7 %
- äganderätt	2 948	82,9 %
Uppgift saknas	101	2,8 %

Folkmängd 2020-12-31

ålder	män	kvinnor	summa	andel, ålder
0-5	88	83	171	6,7 %
6-15	167	172	339	13,4 %
16-19	61	53	114	4,5 %
20-24	65	46	111	4,4 %
25-44	272	291	563	22,2 %
45-64	271	263	534	21,1 %
65-w	309	394	703	27,7 %
Totalt	1 233	1 302	2 535	100 %
andel, kön	48,6 %	51,4 %	100 %	

Befolkningsutveckling 2000-2020



Utbildningsnivå 2019

Befolkning 20-64 år efter högsta utbildningsnivå

Utbildningsnivå	män	kvinnor	summa	andel
Förgymnasial	70	47	117	9,6 %
Gymnasial	363	300	663	54,2 %
Eftergymnasial	170	253	423	34,6 %
Uppgift saknas	12	9	21	1,7 %
Totalt	615	609	1 224	100 %

Befolkning, sysselsättning och pendling 2019

Befolkningen 16- år	2 045
Förvärvsarbetande med bostad i området	1 154
Förvärvsarbetande med arbetsplats i området	629
Inpendling	446
Utpendling	966
Nettopendling	- 520

Invånare efter bakgrund 2020-12-31

	0-w år antal	procent
Invånare efter medborgarskap		
svenska medborgare	2 474	97,6 %
utländska medborgare	61	2,4 %
summa	2 535	100 %
Invånare efter födelseland		
födda i Sverige	2 405	94,9 %
utrikes födda	130	5,1 %
summa	2 535	100 %
Invånare efter bakgrund		
svensk bakgrund	2 384	94,0 %
utländsk bakgrund	151	6,0 %
summa	2 535	100 %

Inkomster 2015

Avser 20-64 år	män	kvinnor	summa
Medianinkomst, tkr	334	262	294
Medelinkomst, tkr	329	256	293
Antal personer 20-64 år	621	617	1 238
Andel med inkomst, %	97,1	97,9	97,5

Bilnehav 2020

Antal bilar vid årets utgång	1 217
Biltäthet, antal bilar per 1 000 invånare	480
Områdesindex (Index 100 = ant. bilar per 1 000 inv. i kn)	110
Andel hushåll med bil, %	72,8 %

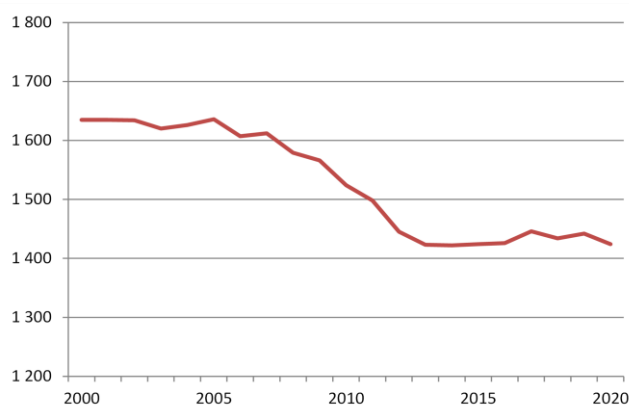
Boende efter lägenhetstyp 2020

	Antal	andel
Befolkning 2020-12-31	2 535	100 %
Flerbostadshus		
- bostadsrätt	0	0 %
- hyresrätt	479	18,9 %
Småhus		
- bostadsrätt/hyresrätt	24	0,9 %
- äganderätt	1 931	76,2 %
Uppgift saknas	101	4,0 %

Folkmängd 2020-12-31

ålder	män	kvinnor	summa	andel, ålder
0-5	31	40	71	5,0 %
6-15	60	56	116	8,1 %
16-19	27	27	54	3,8 %
20-24	27	17	44	3,1 %
25-44	143	118	261	18,3 %
45-64	234	199	433	30,4 %
65-w	227	218	445	31,3 %
Totalt	749	675	1 424	100 %
andel, kön	52,6 %	47,4 %	100 %	

Befolkningsutveckling 2000-2020



Utbildningsnivå 2019

Befolkning 20-64 år efter högsta utbildningsnivå

Utbildningsnivå	män	kvinnor	summa	andel
Förgymnasial	42	31	73	9,7 %
Gymnasial	263	140	403	53,5 %
Eftergymnasial	106	161	267	35,5 %
Uppgift saknas	10	0	10	1,3 %
Totalt	421	332	753	100 %

Befolkning, sysselsättning och pendling 2019

Befolkningen 16- år	1 254
Förvärvsarbetande med bostad i området	739
Förvärvsarbetande med arbetsplats i området	204
Inpendling	54
Utpendling	582
Nettopendling	- 528

Invånare efter bakgrund 2020-12-31

	0-w år antal	procent
Invånare efter medborgarskap		
svenska medborgare	1 398	98,2 %
utländska medborgare	26	1,8 %
summa	1 424	100 %
Invånare efter födelseland		
födda i Sverige	1 362	95,6 %
utrikes födda	62	4,4 %
summa	1 424	100 %
Invånare efter bakgrund		
svensk bakgrund	1 351	94,9 %
utländsk bakgrund	73	5,1 %
summa	1 424	100 %

Inkomster 2015

Avser 20-64 år	män	kvinnor	summa
Medianinkomst, tkr	301	266	284
Medelinkomst, tkr	305	254	282
Antal personer 20-64 år	429	358	787
Andel med inkomst, %	95,8	95,0	95,4

Bilnehav 2020

Antal bilar vid årets utgång	755
Biltäthet, antal bilar per 1 000 invånare	530
Områdesindex (Index 100 = ant. bilar per 1 000 inv. i kn)	121
Andel hushåll med bil, %	73,8 %

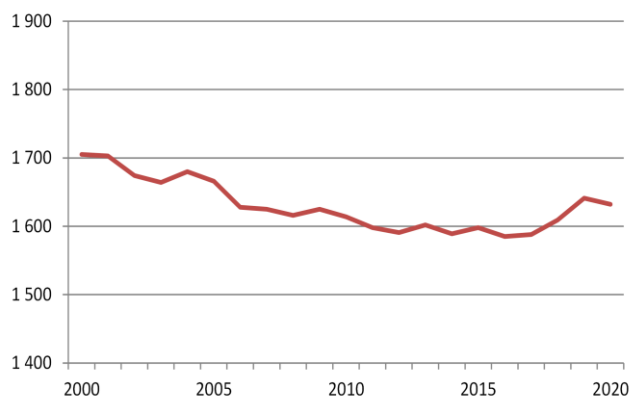
Boende efter lägenhetstyp 2020

	Antal	andel
Befolkning 2020-12-31	1 424	100 %
Flerbostadshus		
- bostadsrätt	0	0 %
- hyresrätt	28	2,0 %
Småhus		
- bostadsrätt/hyresrätt	29	2,0 %
- äganderätt	1 357	95,3 %
Uppgift saknas	10	0,7 %

Folkmängd 2020-12-31

ålder	män	kvinnor	summa	andel, ålder
0-5	39	50	89	5,5 %
6-15	79	75	154	9,4 %
16-19	28	27	55	3,4 %
20-24	34	20	54	3,3 %
25-44	159	127	286	17,5 %
45-64	248	238	486	29,8 %
65-w	243	265	508	31,1 %
Totalt	830	802	1 632	100 %
andel, kön	50,9 %	49,1 %	100 %	

Befolkningsutveckling 2000-2020



Utbildningsnivå 2019

Befolkning 20-64 år efter högsta utbildningsnivå

Utbildningsnivå	män	kvinnor	summa	andel
Förgymnasial	48	22	70	8,3 %
Gymnasial	254	198	452	53,6 %
Eftergymnasial	137	181	318	37,7 %
Uppgift saknas	3	0	3	0,4 %
Totalt	442	401	843	100 %

Befolkning, sysselsättning och pendling 2019

Befolkningen 16- år	1 413
Förvärvsarbetande med bostad i området	801
Förvärvsarbetande med arbetsplats i området	179
Inpendling	53
Utpendling	674
Nettopendling	- 621

Invånare efter bakgrund 2020-12-31

	0-w år antal	procent
Invånare efter medborgarskap		
svenska medborgare	1 617	99,1 %
utländska medborgare	15	0,9 %
summa	1 632	100 %
Invånare efter födelseland		
födda i Sverige	1 568	96,1 %
utrikes födda	64	3,9 %
summa	1 632	100 %
Invånare efter bakgrund		
svensk bakgrund	1 559	95,5 %
utländsk bakgrund	73	4,5 %
summa	1 632	100 %

Inkomster 2015

Avser 20-64 år	män	kvinnor	summa
Medianinkomst, tkr	338	269	306
Medelinkomst, tkr	343	268	306
Antal personer 20-64 år	439	415	854
Andel med inkomst, %	95,0	97,3	96,1

Bilnehav 2020

Antal bilar vid årets utgång	962
Biltäthet, antal bilar per 1 000 invånare	589
Områdesindex (Index 100 = ant. bilar per 1 000 inv. i kn)	135
Andel hushåll med bil, %	81,4 %

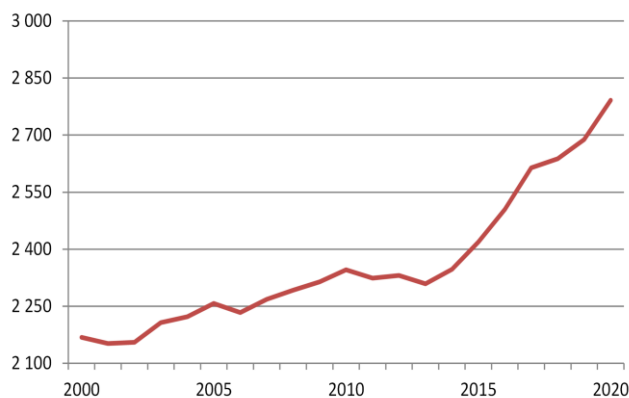
Boende efter lägenhetstyp 2020

	Antal	andel
Befolkning 2020-12-31	1 632	100 %
Flerbostadshus		
- bostadsrätt	0	0 %
- hyresrätt	49	3,0 %
Småhus		
- bostadsrätt/hyresrätt	5	0,3 %
- äganderätt	1 578	96,7 %
Uppgift saknas	0	0 %

Folkmängd 2020-12-31

ålder	män	kvinnor	summa	andel, ålder
0-5	113	131	244	9,6 %
6-15	179	171	350	12,5 %
16-19	53	50	103	3,7 %
20-24	51	29	80	2,9 %
25-44	325	344	669	24,0 %
45-64	376	342	718	25,7 %
65-w	332	296	628	22,5 %
Totalt	1 429	1 363	2 792	100 %
andel, kön	51,2 %	48,8 %	100 %	

Befolkningsutveckling 2000-2020



Utbildningsnivå 2019

Befolkning 20-64 år efter högsta utbildningsnivå

Utbildningsnivå	män	kvinnor	summa	andel
Förgymnasial	54	30	84	6,0 %
Gymnasial	399	283	682	48,5 %
Eftergymnasial	267	367	634	45,1 %
Uppgift saknas	2	5	7	0,5 %
Totalt	722	685	1 407	100 %

Befolkning, sysselsättning och pendling 2019

Befolkningen 16- år	2 134
Förvärvsarbetande med bostad i området	1 379
Förvärvsarbetande med arbetsplats i området	347
Inpendling	151
Utpendling	1 180
Nettopendling	- 1 029

Invånare efter bakgrund 2020-12-31

	0-w år antal	procent
Invånare efter medborgarskap		
svenska medborgare	2 756	98,7 %
utländska medborgare	36	1,3 %
summa	2 792	100 %
Invånare efter födelseland		
födda i Sverige	2 698	96,6 %
utrikes födda	94	3,4 %
summa	2 792	100 %
Invånare efter bakgrund		
svensk bakgrund	2 688	96,3 %
utländsk bakgrund	104	3,7 %
summa	2 792	100 %

Inkomster 2015

Avser 20-64 år	män	kvinnor	summa
Medianinkomst, tkr	347	282	313
Medelinkomst, tkr	356	285	322
Antal personer 20-64 år	665	619	1 284
Andel med inkomst, %	98,0	98,4	98,2

Bilnehav 2020

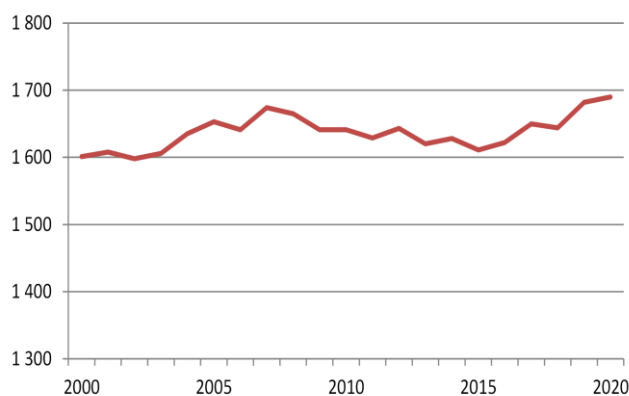
Antal bilar vid årets utgång	1 452
Biltäthet, antal bilar per 1 000 invånare	520
Områdesindex (Index 100 = ant. bilar per 1 000 inv. i kn)	119
Andel hushåll med bil, %	81,9 %

Boende efter lägenhetstyp 2020

	Antal	andel
Befolkning 2020-12-31	2 792	100 %
Flerbostadshus		
- bostadsrätt	0	0 %
- hyresrätt	31	1,1 %
Småhus		
- bostadsrätt/hyresrätt	19	0,7 %
- äganderätt	2 719	97,4 %
Uppgift saknas	23	0,8 %

Folkmängd 2020-12-31

ålder	män	kvinnor	summa	andel, ålder
0-5	55	59	114	6,7 %
6-15	106	95	201	11,9 %
16-19	40	48	88	5,2 %
20-24	20	18	38	2,2 %
25-44	166	174	340	20,1 %
45-64	206	188	394	23,3 %
65-w	249	266	515	30,5 %
Totalt	842	848	1 690	100 %
andel, kön	49,8 %	50,2 %	100 %	

Befolkningsutveckling 2000-2020**Utbildningsnivå 2019**

Befolkning 20-64 år efter högsta utbildningsnivå

Utbildningsnivå	män	kvinnor	summa	andel
Förgymnasial	27	25	52	6,7 %
Gymnasial	238	168	406	52,3 %
Eftergymnasial	123	189	312	40,2 %
Uppgift saknas	3	3	6	0,8 %
Totalt	391	385	776	100 %

Befolkning, sysselsättning och pendling 2019

Befolkningen 16- år	1 366
Förvärvsarbetande med bostad i området	754
Förvärvsarbetande med arbetsplats i området	174
Inpendling	67
Utpendling	645
Nettopendling	- 578

Invånare efter bakgrund 2020-12-31

	0-w år antal	procent
Invånare efter medborgarskap		
svenska medborgare	1 665	98,5 %
utländska medborgare	25	1,5 %
summa	1 690	100 %
Invånare efter födelseland		
födda i Sverige	1 629	96,4 %
utrikes födda	61	3,6 %
summa	1 690	100 %
Invånare efter bakgrund		
svensk bakgrund	1 623	96,0 %
utländsk bakgrund	67	4,0 %
summa	1 690	100 %

Inkomster 2015

Avser 20-64 år	män	kvinnor	summa
Medianinkomst, tkr	363	279	313
Medelinkomst, tkr	360	273	317
Antal personer 20-64 år	396	379	775
Andel med inkomst, %	96,7	96,8	96,8

Bilnehav 2020

Antal bilar vid årets utgång	891
Biltäthet, antal bilar per 1 000 invånare	527
Områdesindex (Index 100 = ant. bilar per 1 000 inv. i kn)	121
Andel hushåll med bil, %	85,2 %

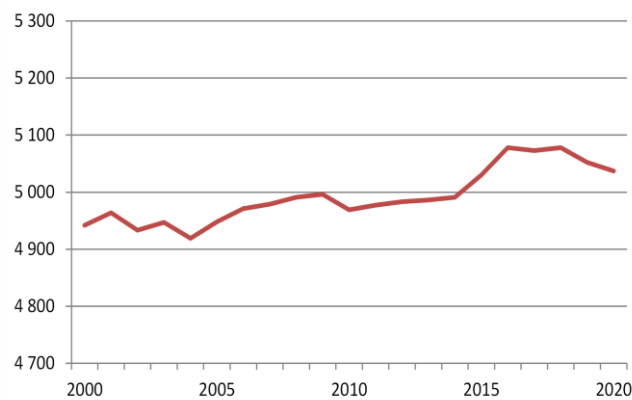
Boende efter lägenhetstyp 2020

	Antal	andel
Befolkning 2020-12-31	1 690	100 %
Flerbostadshus		
- bostadsrätt	0	0 %
- hyresrätt	48	2,8 %
Småhus		
- bostadsrätt/hyresrätt	90	5,3 %
- äganderätt	1 531	90,6 %
Uppgift saknas	21	1,2 %

Folkmängd 2020-12-31

ålder	män	kvinnor	summa	andel, ålder
0-5	212	178	390	7,7 %
6-15	378	358	736	14,6 %
16-19	150	127	277	5,5 %
20-24	102	67	169	3,4 %
25-44	576	585	1 161	23,0 %
45-64	662	598	1 260	25,0 %
65-w	494	550	1 044	20,7 %
Totalt	2 574	2 463	5 037	100 %
andel, kön	51,1 %	48,9 %	100 %	

Befolkningsutveckling 2000-2020



Utbildningsnivå 2019

Befolkning 20-64 år efter högsta utbildningsnivå

Utbildningsnivå	män	kvinnor	summa	andel
Förgymnasial	116	91	207	8,0 %
Gymnasial	815	592	1 407	54,6 %
Eftergymnasial	382	560	942	36,5 %
Uppgift saknas	14	9	23	0,9 %
Totalt	1 327	1 252	2 579	100 %

Befolkning, sysselsättning och pendling 2019

Befolkningen 16- år	3 910
Förvärvsarbetande med bostad i området	2 452
Förvärvsarbetande med arbetsplats i området	939
Inpendling	590
Utpendling	2 098
Nettopendling	- 1 508

Invånare efter bakgrund 2020-12-31

	0-w år antal	procent
Invånare efter medborgarskap		
svenska medborgare	4 936	98,0 %
utländska medborgare	101	2,2 %
summa	5 037	100 %
Invånare efter födelseland		
födda i Sverige	4 721	93,7 %
utrikes födda	316	6,3 %
summa	5 037	100 %
Invånare efter bakgrund		
svensk bakgrund	4 633	92,0 %
utländsk bakgrund	404	8,0 %
summa	5 037	100 %

Inkomster 2015

Avser 20-64 år	män	kvinnor	summa
Medianinkomst, tkr	354	278	313
Medelinkomst, tkr	356	273	316
Antal personer 20-64 år	1 322	1 266	2 588
Andel med inkomst, %	96,2	97,6	96,9

Bilnehav 2020

Antal bilar vid årets utgång	2 502
Biltäthet, antal bilar per 1 000 invånare	497
Områdesindex (Index 100 = ant. bilar per 1 000 inv. i kn)	114
Andel hushåll med bil, %	77,2 %

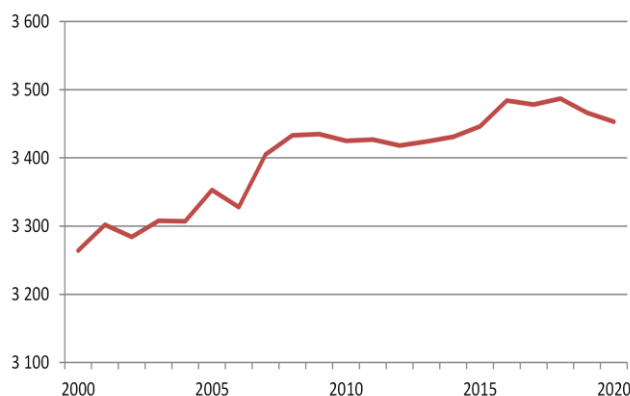
Boende efter lägenhetstyp 2020

	Antal	andel
Befolkning 2020-12-31	5 037	100 %
Flerbostadshus		
- bostadsrätt	9	0,2 %
- hyresrätt	371	7,4 %
Småhus		
- bostadsrätt/hyresrätt	22	0,4 %
- äganderätt	4 570	90,7 %
Uppgift saknas	65	1,3 %

Folkmängd 2020-12-31

ålder	män	kvinnor	summa	andel, ålder
0-5	144	119	263	7,6 %
6-15	284	256	540	15,6 %
16-19	123	98	221	6,4 %
20-24	73	52	125	3,6 %
25-44	387	407	794	23,0 %
45-64	430	396	826	23,9 %
65-w	297	387	684	19,8 %
Totalt	1 738	1 715	3 453	100 %
andel, kön	50,3 %	49,7 %	100 %	

Befolkningsutveckling 2000-2020



Utbildningsnivå 2019

Befolkning 20-64 år efter högsta utbildningsnivå

Utbildningsnivå	män	kvinnor	summa	andel
Förgymnasial	63	51	114	6,6 %
Gymnasial	522	396	918	53,0 %
Eftergymnasial	283	403	686	39,6 %
Uppgift saknas	9	4	13	0,8 %
Totalt	877	854	1 731	100 %

Befolkning, sysselsättning och pendling 2019

Befolkningen 16- år	2 644
Förvärvsarbete med bostad i området	1 670
Förvärvsarbete med arbetsplats i området	520
Inpendling	360
Utpendling	1 497
Nettopendling	- 1 137

Invånare efter bakgrund 2020-12-31

	0-w år antal	procent
Invånare efter medborgarskap		
svenska medborgare	3 396	98,3 %
utländska medborgare	57	1,7 %
summa	3 453	100 %
Invånare efter födelseland		
födda i Sverige	3 233	93,6 %
utrikes födda	220	6,4 %
summa	3 453	100 %
Invånare efter bakgrund		
svensk bakgrund	3 168	91,7 %
utländsk bakgrund	285	8,3 %
summa	3 453	100 %

Inkomster 2015

Avser 20-64 år	män	kvinnor	summa
Medianinkomst, tkr	--	--	--
Medelinkomst, tkr	379	282	330
Antal personer 20-64 år	864	858	1 722
Andel med inkomst, %	95,8	97,9	96,9

Bilnehav 2020

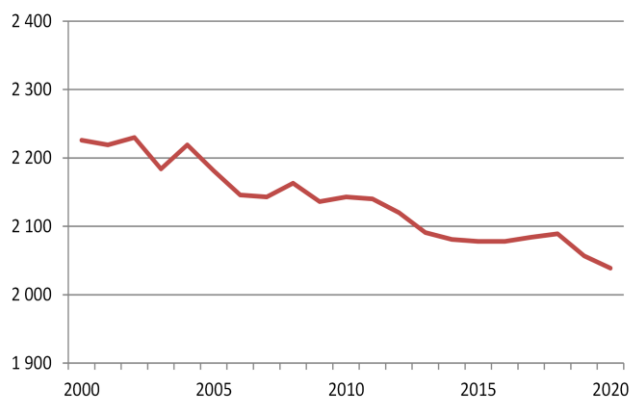
Antal bilar vid årets utgång	1 719
Biltäthet, antal bilar per 1 000 invånare	498
Områdesindex (Index 100 = ant. bilar per 1 000 inv. i kn)	114
Andel hushåll med bil, %	79,5 %

Boende efter lägenhetstyp 2020

	Antal	andel
Befolkning 2020-12-31	3 453	100 %
Flerbostadshus		
- bostadsrätt	9	0,3 %
- hyresrätt	370	10,7 %
Småhus		
- bostadsrätt/hyresrätt	4	0,1 %
- äganderätt	3 012	87,2 %
Uppgift saknas	58	1,7 %

Folkmängd 2020-12-31

ålder	män	kvinnor	summa	andel, ålder
0-5	65	61	126	6,2 %
6-15	121	128	249	12,2 %
16-19	57	44	101	5,0 %
20-24	38	28	66	3,2 %
25-44	224	207	431	21,1 %
45-64	319	255	574	28,2 %
65-w	255	237	492	24,1 %
Totalt	1 079	960	2 039	100 %
andel, kön	52,9 %	47,1 %	100 %	

Befolkningsutveckling 2000-2020**Utbildningsnivå 2019**

Befolkning 20-64 år efter högsta utbildningsnivå

Utbildningsnivå	män	kvinnor	summa	andel
Förgymnasial	74	53	127	11,6 %
Gymnasial	368	277	645	59,0 %
Eftergymnasial	135	180	315	28,8 %
Uppgift saknas	5	2	7	0,6 %
Totalt	582	512	1 094	100 %

Befolkning, sysselsättning och pendling 2019

Befolkningen 16- år	1 690
Förvärvsarbetande med bostad i området	1 013
Förvärvsarbetande med arbetsplats i området	223
Inpendling	84
Utpendling	869
Nettopendling	- 785

Invånare efter bakgrund 2020-12-31

	0-w år antal	procent
Invånare efter medborgarskap		
svenska medborgare	2 009	98,5 %
utländska medborgare	30	1,5 %
summa	2 039	100 %
Invånare efter födelseland		
födda i Sverige	1 947	95,5 %
utrikes födda	92	4,5 %
summa	2 039	100 %
Invånare efter bakgrund		
svensk bakgrund	1 920	94,2 %
utländsk bakgrund	119	5,8 %
summa	2 039	100 %

Inkomster 2015

Avser 20-64 år	män	kvinnor	summa
Medianinkomst, tkr	321	260	289
Medelinkomst, tkr	306	258	284
Antal personer 20-64 år	623	529	1 152
Andel med inkomst, %	95,5	96,6	96,0

Bilnehav 2020

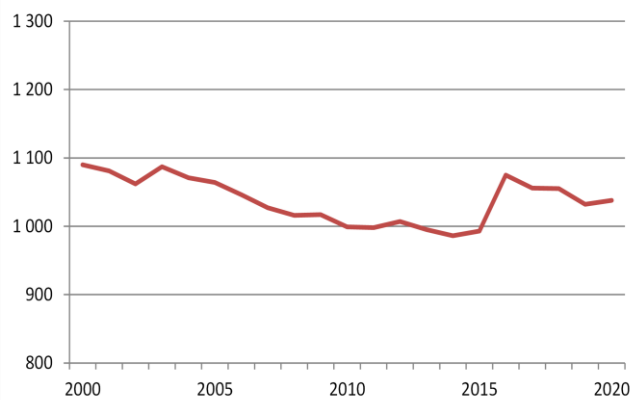
Antal bilar vid årets utgång	1 138
Biltäthet, antal bilar per 1 000 invånare	558
Områdesindex (Index 100 = ant. bilar per 1 000 inv. i kn)	128
Andel hushåll med bil, %	76,1 %

Boende efter lägenhetstyp 2020

	Antal	andel
Befolkning 2020-12-31	2 039	100 %
Flerbostadshus		
- bostadsrätt	0	0 %
- hyresrätt	137	6,7 %
Småhus		
- bostadsrätt/hyresrätt	0	0 %
- äganderätt	1 892	92,8 %
Uppgift saknas	10	0,5 %

OMRÅDESBESKRIVNING – Holmsjö (Sillhövda) (62)**Folkmängd 2020-12-31**

ålder	män	kvinnor	summa	andel, ålder
0-5	42	31	73	7,0 %
6-15	53	37	90	8,7 %
16-19	25	18	43	4,1 %
20-24	27	27	54	5,2 %
25-44	122	102	224	21,6 %
45-64	146	123	269	25,9 %
65-w	137	148	285	27,5 %
Totalt	552	486	1 038	100 %
andel, kön	53,2 %	46,8 %	100 %	

Befolkningsutveckling 2000-2020**Utbildningsnivå 2019**

Befolkning 20-64 år efter högsta utbildningsnivå

Utbildningsnivå	män	kvinnor	summa	andel
Förgymnasial	59	25	84	15,6 %
Gymnasial	180	139	319	59,3 %
Eftergymnasial	56	73	129	24,0 %
Uppgift saknas	2	4	6	1,1 %
Totalt	297	241	538	100 %

Befolkning, sysselsättning och pendling 2019

Befolkningen 16- år	866
Förvärvsarbetande med bostad i området	472
Förvärvsarbetande med arbetsplats i området	204
Inpendling	85
Utpendling	351
Nettopendling	- 266

Invånare efter bakgrund 2020-12-31

	0-w år antal	procent
Invånare efter medborgarskap		
svenska medborgare	978	94,2 %
utländska medborgare	60	5,8 %
summa	1 038	100 %
Invånare efter födelseland		
födda i Sverige	943	90,8 %
utrikes födda	95	9,2 %
summa	1 038	100 %
Invånare efter bakgrund		
svensk bakgrund	933	89,9 %
utländsk bakgrund	105	10,1 %
summa	1 038	100 %

Inkomster 2015

Avser 20-64 år	män	kvinnor	summa
Medianinkomst, tkr	292	235	256
Medelinkomst, tkr	286	227	258
Antal personer 20-64 år	272	238	510
Andel med inkomst, %	92,3	93,3	92,7

Bilnehav 2020

Antal bilar vid årets utgång	488
Biltäthet, antal bilar per 1 000 invånare	470
Områdesindex (Index 100 = ant. bilar per 1 000 inv. i kn)	108
Andel hushåll med bil, %	63,4 %

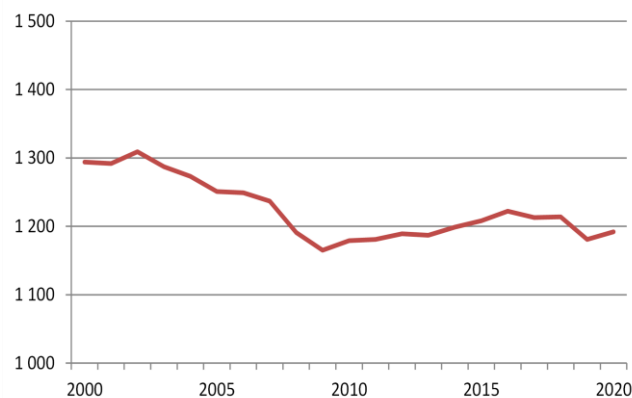
Boende efter lägenhetstyp 2020

	Antal	andel
Befolkning 2020-12-31	1 038	100 %
Flerbostadshus		
- bostadsrätt	0	0 %
- hyresrätt	87	8,4 %
Småhus		
- bostadsrätt/hyresrätt	9	0,9 %
- äganderätt	926	89,2 %
Uppgift saknas	16	1,5 %

Folkmängd 2020-12-31

ålder	män	kvinnor	summa	andel, ålder
0-5	36	35	71	6,0 %
6-15	50	64	114	9,6 %
16-19	22	27	49	4,1 %
20-24	28	26	54	4,5 %
25-44	137	101	238	20,0 %
45-64	183	148	331	27,8 %
65-w	184	151	335	28,1 %
Totalt	640	552	1 192	100 %
andel, kön	53,7 %	46,3 %	100 %	

Befolkningsutveckling 2000-2020



Utbildningsnivå 2019

Befolkning 20-64 år efter högsta utbildningsnivå

Utbildningsnivå	män	kvinnor	summa	andel
Förgymnasial	39	17	56	9,0 %
Gymnasial	237	142	379	60,9 %
Eftergymnasial	73	109	182	29,3 %
Uppgift saknas	3	2	5	0,8 %
Totalt	352	270	622	100 %

Befolkning, sysselsättning och pendling 2019

Befolkningen 16- år	1 001
Förvärvsarbetande med bostad i området	592
Förvärvsarbetande med arbetsplats i området	155
Inpendling	50
Utpendling	483
Nettopendling	- 433

Invånare efter bakgrund 2020-12-31

	0-w år antal	procent
Invånare efter medborgarskap		
svenska medborgare	1 147	96,2 %
utländska medborgare	45	3,8 %
summa	1 192	100 %
Invånare efter födelseland		
födda i Sverige	1 119	93,8 %
utrikes födda	73	6,1 %
summa	1 192	100 %
Invånare efter bakgrund		
svensk bakgrund	1 111	93,2 %
utländsk bakgrund	81	6,8 %
summa	1 192	100 %

Inkomster 2015

Avser 20-64 år	män	kvinnor	summa
Medianinkomst, tkr	310	254	281
Medelinkomst, tkr	291	248	272
Antal personer 20-64 år	350	294	644
Andel med inkomst, %	94,0	94,9	94,4

Bilnehav 2020

Antal bilar vid årets utgång	648
Biltäthet, antal bilar per 1 000 invånare	544
Områdesindex (Index 100 = ant. bilar per 1 000 inv. i kn)	124
Andel hushåll med bil, %	72,1 %

Boende efter lägenhetstyp 2020

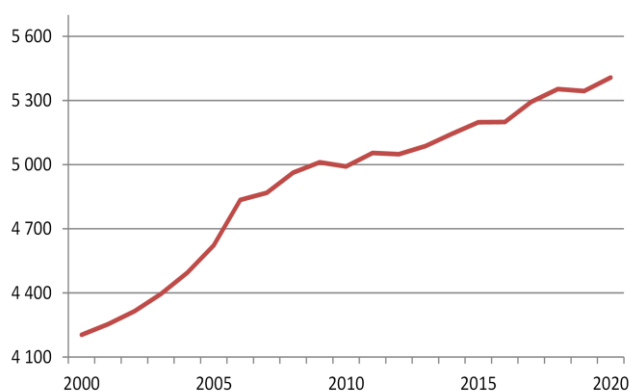
	Antal	andel
Befolkning 2020-12-31	1 192	100 %
Flerbostadshus		
- bostadsrätt	0	0 %
- hyresrätt	43	3,6 %
Småhus		
- bostadsrätt/hyresrätt	13	1,1 %
- äganderätt	1 132	95,0 %
Uppgift saknas	4	0,3 %

Folkmängd 2020-12-31

ålder	män	kvinnor	summa	andel, ålder
0-5	244	209	453	8,4 %
6-15	446	449	895	16,5 %
16-19	181	147	328	6,1 %
20-24	86	69	155	2,9 %
25-44	648	661	1 309	24,2 %
45-64	721	686	1 407	26,0 %
65-w	427	434	861	15,9 %
Totalt	2 753	2 655	5 408	100 %
andel, kön	50,9 %	49,1 %	100 %	

Invånare efter bakgrund 2020-12-31

	0-w år antal	procent
Invånare efter medborgarskap		
svenska medborgare	5 312	98,2 %
utländska medborgare	96	1,8 %
summa	5 408	100 %
Invånare efter födelseland		
födda i Sverige	5 150	95,2 %
utrikes födda	258	4,8 %
summa	5 408	100 %
Invånare efter bakgrund		
svensk bakgrund	5 085	94,0 %
utländsk bakgrund	323	6,0 %
summa	5 408	100 %

Befolkningsutveckling 2000-2020**Inkomster 2015**

Avser 20-64 år	män	kvinnor	summa
Medianinkomst, tkr	387	306	343
Medelinkomst, tkr	397	307	352
Antal personer 20-64 år	1 425	1 405	2 830
Andel med inkomst, %	95,6	97,9	96,7

Bilnehav 2020

Antal bilar vid årets utgång	2 627
Biltäthet, antal bilar per 1 000 invånare	486
Områdesindex (Index 100 = ant. bilar per 1 000 inv. i kn)	111
Andel hushåll med bil, %	82,4 %

Utbildningsnivå 2019

Befolkning 20-64 år efter högsta utbildningsnivå

Utbildningsnivå	män	kvinnor	summa	andel
Förgymnasial	80	45	125	4,4 %
Gymnasial	645	489	1 134	39,9 %
Eftergymnasial	702	860	1 562	54,9 %
Uppgift saknas	15	8	23	0,8 %
Totalt	1 442	1 402	2 844	100 %

Befolkning, sysselsättning och pendling 2019

Befolkningen 16- år	3 993
Förvärvsarbete med bostad i området	2 719
Förvärvsarbete med arbetsplats i området	867
Inpendling	552
Utpendling	2 395
Nettopendling	- 1 843

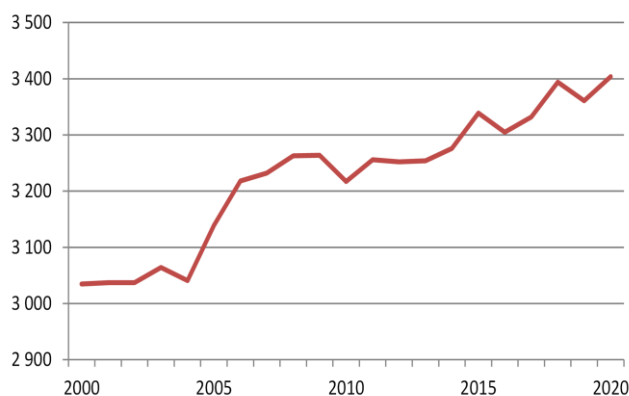
Boende efter lägenhetstyp 2020

	Antal	andel
Befolkning 2020-12-31	5 408	100 %
Flerbostadshus		
- bostadsrätt	0	0 %
- hyresrätt	346	6,4 %
Småhus		
- bostadsrätt/hyresrätt	131	2,4 %
- äganderätt	4 877	90,2 %
Uppgift saknas	54	1,0 %

Folkmängd 2020-12-31

ålder	män	kvinnor	summa	andel, ålder
0-5	156	125	281	8,3 %
6-15	272	280	552	16,2 %
16-19	123	90	213	6,3 %
20-24	61	45	106	3,1 %
25-44	401	406	807	23,7 %
45-64	436	430	866	25,4 %
65-w	277	302	579	17,0 %
Totalt	1 726	1 678	3 404	100 %
andel, kön	50,7 %	49,3 %	100 %	

Befolkningsutveckling 2000-2019



Utbildningsnivå 2019

Befolkning 20-64 år efter högsta utbildningsnivå

Utbildningsnivå	män	kvinnor	summa	andel
Förgymnasial	51	32	83	4,8 %
Gymnasial	419	313	732	41,9 %
Eftergymnasial	407	512	919	52,6 %
Uppgift saknas	8	5	13	0,7 %
Totalt	885	862	1 747	100 %

Befolkning, sysselsättning och pendling 2019

Befolkningen 16- år	2 526
Förvärvsarbetande med bostad i området	1 670
Förvärvsarbetande med arbetsplats i området	699
Inpendling	529
Utpendling	1 495
Nettopendling	- 966

Invånare efter bakgrund 2020-12-31

	0-w år antal	procent
Invånare efter medborgarskap		
svenska medborgare	3 340	98,1 %
utländska medborgare	64	1,9 %
summa	3 404	100 %
Invånare efter födelseland		
födda i Sverige	3 222	94,7 %
utrikes födda	182	5,3 %
summa	3 404	100 %
Invånare efter bakgrund		
svensk bakgrund	3 171	93,2 %
utländsk bakgrund	233	6,8 %
summa	3 404	100 %

Inkomster 2015

Avser 20-64 år	män	kvinnor	summa
Medianinkomst, tkr	369	306	339
Medelinkomst, tkr	385	307	346
Antal personer 20-64 år	905	886	1 791
Andel med inkomst, %	95,6	97,9	96,7

Bilnehav 2020

Antal bilar vid årets utgång	1 602
Biltäthet, antal bilar per 1 000 invånare	471
Områdesindex (Index 100 = ant. bilar per 1 000 inv. i kn)	108
Andel hushåll med bil, %	81,2 %

Boende efter lägenhetstyp 2020

	Antal	andel
Befolkning 2020-12-31	3 404	100 %
Flerbostadshus		
- bostadsrätt	0	0 %
- hyresrätt	342	10,0 %
Småhus		
- bostadsrätt/hyresrätt	131	3,8 %
- äganderätt	2 889	84,9 %
Uppgift saknas	42	1,2 %

Karta över indelningen

