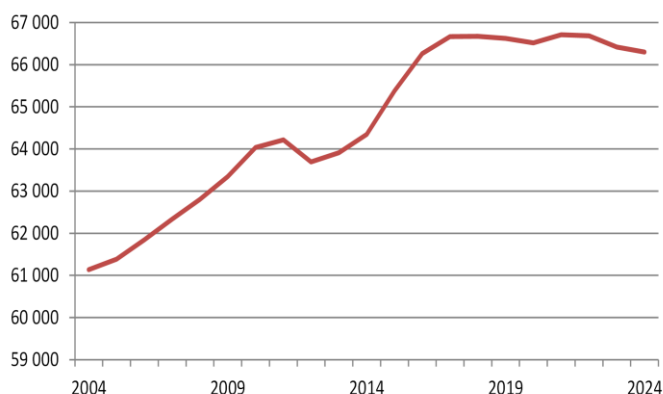


Folkmängd 2024-12-31

ålder	män	kvinnor	summa	andel, ålder
0–5	1 860	1 831	3 691	5,6 %
6–15	3 881	3 685	7 566	11,4 %
16–19	1 766	1 575	3 341	5,0 %
20–24	2 692	1 799	4 491	6,8 %
25–44	8 474	7 330	15 804	23,8 %
45–64	8 245	7 920	16 165	24,4 %
65-w	7 140	8 103	15 243	23,0 %
Totalt	34 058	32 243	66 301	100 %
andel, kön	51,4 %	48,6 %	100 %	

Befolkningsutveckling 2004–2024



Utbildningsnivå 2024

Befolkning BAS 15–74 år efter högsta utbildningsnivå

Utbildningsnivå	män	kvinnor	summa	andel
Förgymnasial	3 428	2 775	6 203	13,2 %
Gymnasial	11 246	8 223	19 469	41,6 %
Eftergymnasial	9 497	10 890	20 387	43,5 %
Uppgift saknas	462	320	782	1,7 %
Totalt	24 633	22 208	46 841	100 %

Befolkning, sysselsättning och pendling 2023

Befolkningen 15–74 år	47 694
Förvärvsarbetande med bostad i området	32 991
Förvärvsarbetande med arbetsplats i området	34 067
Inpendling	5 960
Utpendling	4 759
Nettopendling	+ 1 201

Inkomster 2020

Avser 20–64 år	män	kvinnor	summa
Medianinkomst, tkr	367	316	342
Medelinkomst, tkr	365	310	339
Antal personer 20–64 år	19 519	17 028	36 547
Andel med inkomst, %	92,0	95,1	93,4

Hushåll 2024

Antal hushåll 2024-12-31	32 338
Personer per hushåll	2,05

Invånare efter bakgrund 2024-12-31

	0-w år antal	procent
Invånare efter medborgarskap		
svenska medborgare	63 186	95,3 %
utländska medborgare	3 115	4,7 %
summa	66 301	100 %
Invånare efter födelseland		
födda i Sverige	57 510	86,7 %
utrikes födda	8 791	13,3 %
summa	66 301	100 %
Invånare efter bakgrund		
svensk bakgrund	55 249	83,3 %
utländsk bakgrund	11 052	16,7 %
summa	66 301	100 %

Bilnehav 2020

Antal bilar vid årets utgång	29 010
Biltäthet, antal bilar per 1 000 invånare	436
Områdesindex (Index 100 = ant. bilar per 1 000 inv. i kn)	100
Andel hushåll med bil, %	65,0 %

Boende efter lägenhetstyp 2024

	Antal inv	andel
Befolkning 2024-12-31	66 301	100 %
Flerbostadshus		
- bostadsrätt	5 642	8,5 %
- hyresrätt	18 884	28,5 %
Småhus		
- bostadsrätt/hyresrätt	890	1,3 %
- äganderätt	40 023	60,4 %
Uppgift saknas	862	1,3 %

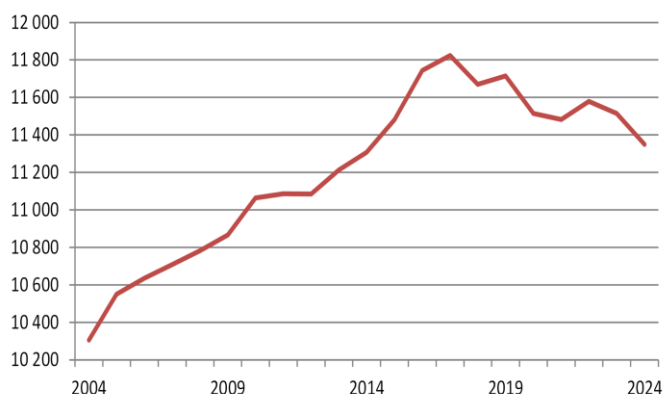
Bostäder efter lägenhetstyp 2024

	Antal lgh	andel
Flerbostadshus		
- bostadsrätt	4 266	12,4 %
- hyresrätt	11 194	32,4 %
Småhus		
- bostadsrätt/hyresrätt	551	1,6 %
- äganderätt	16 009	46,4 %
Övriga hus	435	1,3 %
Specialbostäder	2 052	5,9 %
Totalt antal bostäder	34 507	100 %

Folkmängd 2024-12-31

ålder	män	kvinnor	summa	andel, ålder
0–5	194	185	379	3,3 %
6–15	306	283	589	5,2 %
16–19	201	196	397	3,5 %
20–24	704	598	1 302	11,5 %
25–44	1 920	1 363	3 283	28,9 %
45–64	1 276	1 296	2 572	22,7 %
65-w	1 175	1 652	2 827	24,9 %
Totalt	5 776	5 573	11 349	100 %
andel, kön	50,9 %	49,1 %	100 %	

Befolkningsutveckling 2004–2024



Utbildningsnivå 2024

Befolkning BAS 15–74 år efter högsta utbildningsnivå

Utbildningsnivå	män	kvinnor	summa	andel
Förgymnasial	406	352	758	8,6 %
Gymnasial	2 178	1 603	3 781	43,1 %
Eftergymnasial	2 000	2 130	4 130	47,0 %
Uppgift saknas	70	41	111	1,3 %
Totalt	4 654	4 126	8 780	100 %

Befolkning, sysselsättning och pendling 2023

Befolkningen 15–74 år	8 975
Förvärvsarbetande med bostad i området	6 489
Förvärvsarbetande med arbetsplats i området	10 942
Inpendling	8 308
Utpendling	3 827
Nettopendling	+ 4 481

Inkomster 2020

Avser 20–64 år	män	kvinnor	summa
Medianinkomst, tkr	354	318	335
Medelinkomst, tkr	349	310	331
Antal personer 20–64 år	3 899	3 388	7 287
Andel med inkomst, %	92,3	94,9	93,5

Hushåll 2024

Antal hushåll 2024-12-31	7 297
Personer per hushåll	1,56

Invånare efter bakgrund 2024-12-31

	0-w år antal	procent
Invånare efter medborgarskap		
svenska medborgare	10 926	96,3 %
utländska medborgare	423	3,7 %
summa	11 349	100 %
Invånare efter födelseland		
födda i Sverige	10 031	88,4 %
utrikes födda	1 318	11,6 %
summa	11 349	100 %
Invånare efter bakgrund		
svensk bakgrund	9 750	85,9 %
utländsk bakgrund	1 599	14,1 %
summa	11 349	100 %

Bilnehav 2020

Antal bilar vid årets utgång	4 259
Biltäthet, antal bilar per 1 000 invånare	370
Områdesindex (Index 100 = ant. bilar per 1 000 inv. i kn)	85
Andel hushåll med bil, %	51,4 %

Boende efter lägenhetstyp 2024

	Antal inv	andel
Befolkning 2024-12-31	11 349	100 %
Flerbostadshus		
- bostadsrätt	3 375	29,7 %
- hyresrätt	7 071	62,3 %
Småhus		
- bostadsrätt/hyresrätt	12	0,1 %
- äganderätt	800	7,0 %
Uppgift saknas	91	0,8 %

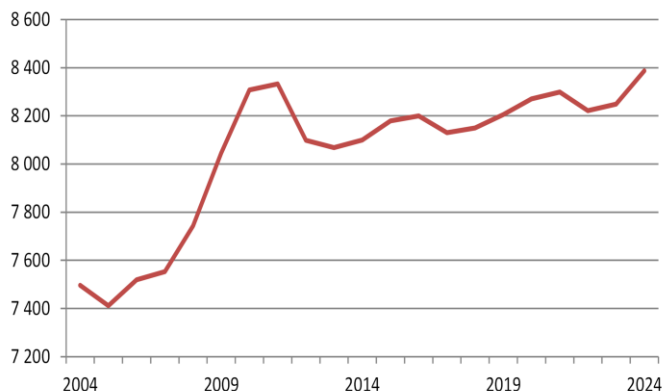
Bostäder efter lägenhetstyp 2024

	Antal lgh	andel
Flerbostadshus		
- bostadsrätt	2 459	29,8 %
- hyresrätt	4 771	57,9 %
Småhus		
- bostadsrätt/hyresrätt	37	0,5 %
- äganderätt	356	4,3 %
Övriga hus	272	3,3 %
Specialbostäder	351	4,3 %
Totalt antal bostäder	8 246	100 %

Folkmängd 2024-12-31

ålder	män	kvinnor	summa	andel, ålder
0–5	159	202	361	4,3 %
6–15	347	357	704	8,4 %
16–19	240	150	390	4,7 %
20–24	771	390	1 161	13,8 %
25–44	1 278	939	2 217	26,4 %
45–64	850	864	1 714	20,4 %
65-w	795	1 045	1 840	21,9 %
Totalt	4 440	3 947	8 387	100 %
andel, kön	52,9 %	47,1 %	100 %	

Befolkningsutveckling 2004–2024



Utbildningsnivå 2024

Befolkning BAS 15–74 år efter högsta utbildningsnivå

Utbildningsnivå	män	kvinnor	summa	andel
Förgymnasial	359	265	624	9,9 %
Gymnasial	1 163	786	1 949	30,8 %
Eftergymnasial	1 941	1 708	3 649	57,6 %
Uppgift saknas	60	49	109	1,7 %
Totalt	3 523	2 808	6 331	100 %

Befolkning, sysselsättning och pendling 2023

Befolkningen 15–74 år	6 332
Förvärvsarbetande med bostad i området	3 914
Förvärvsarbetande med arbetsplats i området	5 857
Inpendling	4 954
Utpendling	2 993
Nettopendling	+ 1 961

Inkomster 2020

Avser 20–64 år	män	kvinnor	summa
Medianinkomst, tkr	297	304	300
Medelinkomst, tkr	318	299	310
Antal personer 20–64 år	2 871	2 142	5 013
Andel med inkomst, %	82,8	90,2	85,6

Hushåll 2024

Antal hushåll 2024-12-31	4 808
Personer per hushåll	1,74

Invånare efter bakgrund 2024-12-31

	0-w år antal	procent
Invånare efter medborgarskap		
svenska medborgare	7 664	91,4 %
utländska medborgare	723	8,6 %
summa	8 387	100 %
Invånare efter födelseland		
födda i Sverige	6 769	80,7 %
utrikes födda	1 618	19,3 %
summa	8 387	100 %
Invånare efter bakgrund		
svensk bakgrund	6 394	76,2 %
utländsk bakgrund	1 993	23,8 %
summa	8 387	100 %

Bilnehav 2020

Antal bilar vid årets utgång	2 860
Biltäthet, antal bilar per 1 000 invånare	346
Områdesindex (Index 100 = ant. bilar per 1 000 inv. i kn)	79
Andel hushåll med bil, %	51,9 %

Boende efter lägenhetstyp 2024

	Antal inv	andel
Befolkning 2024-12-31	8 387	100 %
Flerbostadshus		
- bostadsrätt	1 931	23,0 %
- hyresrätt	3 626	43,2 %
Småhus		
- bostadsrätt/hyresrätt	130	1,6 %
- äganderätt	2 583	30,8 %
Uppgift saknas	117	1,4 %

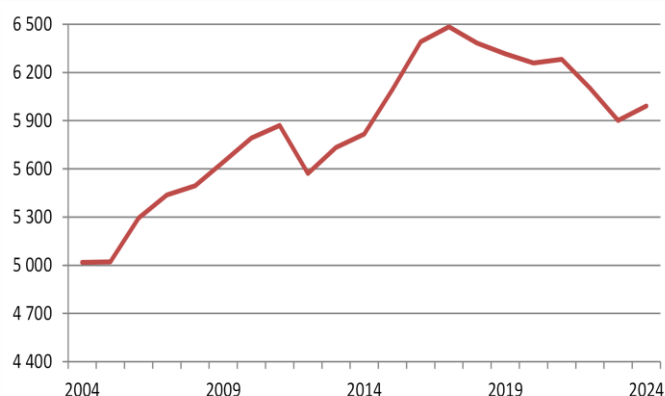
Bostäder efter lägenhetstyp 2024

	Antal lgh	andel
Flerbostadshus		
- bostadsrätt	1 554	29,8 %
- hyresrätt	1 912	36,6 %
Småhus		
- bostadsrätt/hyresrätt	73	1,4 %
- äganderätt	948	18,1 %
Övriga hus	21	0,4 %
Specialbostäder	714	13,7 %
Totalt antal bostäder	5 222	100 %

Folkmängd 2024-12-31

ålder	män	kvinnor	summa	andel, ålder
0–5	218	198	416	6,9 %
6–15	424	453	877	14,6 %
16–19	187	162	349	5,8 %
20–24	367	215	582	9,7 %
25–44	889	726	1 615	27,0 %
45–64	629	611	1 240	20,7 %
65-w	422	491	913	15,2 %
Totalt	3 136	2 856	5 992	100 %
andel, kön	52,3 %	47,7 %	100 %	

Befolkningsutveckling 2004–2024



Utbildningsnivå 2024

Befolkning BAS 15–74 år efter högsta utbildningsnivå

Utbildningsnivå	män	kvinnor	summa	andel
Förgymnasial	507	424	931	22,1 %
Gymnasial	878	702	1 580	37,4 %
Eftergymnasial	771	682	1 453	34,4 %
Uppgift saknas	143	113	256	6,1 %
Totalt	2 299	1 921	4 220	100 %

Befolkning, sysselsättning och pendling 2023

Befolkningen 15–74 år	4 222
Förvärvsarbetande med bostad i området	2 389
Förvärvsarbetande med arbetsplats i området	3 875
Inpendling	3 366
Utpendling	1 868
Nettopendling	+ 1 498

Inkomster 2020

Avser 20–64 år	män	kvinnor	summa
Medianinkomst, tkr	202	192	198
Medelinkomst, tkr	223	207	216
Antal personer 20–64 år	1 996	1 515	3 511
Andel med inkomst, %	82,0	86,8	84,1

Hushåll 2024

Antal hushåll 2024-12-31	2 724
Personer per hushåll	2,20

Invånare efter bakgrund 2024-12-31

	0-w år antal	procent
Invånare efter medborgarskap		
svenska medborgare	4 884	81,5 %
utländska medborgare	1 108	18,5 %
summa	5 992	100 %
Invånare efter födelseland		
födda i Sverige	3 192	53,3 %
utrikes födda	2 800	46,7 %
summa	5 992	100 %
Invånare efter bakgrund		
svensk bakgrund	2 386	39,8 %
utländsk bakgrund	3 606	60,2 %
summa	5 992	100 %

Bilnehav 2020

Antal bilar vid årets utgång	1 730
Biltäthet, antal bilar per 1 000 invånare	276
Områdesindex (Index 100 = ant. bilar per 1 000 inv. i kn)	63
Andel hushåll med bil, %	46,8 %

Boende efter lägenhetstyp 2024

	Antal inv	andel
Befolkning 2024-12-31	5 992	100 %
Flerbostadshus		
- bostadsrätt	167	2,8 %
- hyresrätt	4 075	68,0 %
Småhus		
- bostadsrätt/hyresrätt	121	2,0 %
- äganderätt	1 562	26,1 %
Uppgift saknas	67	1,1 %

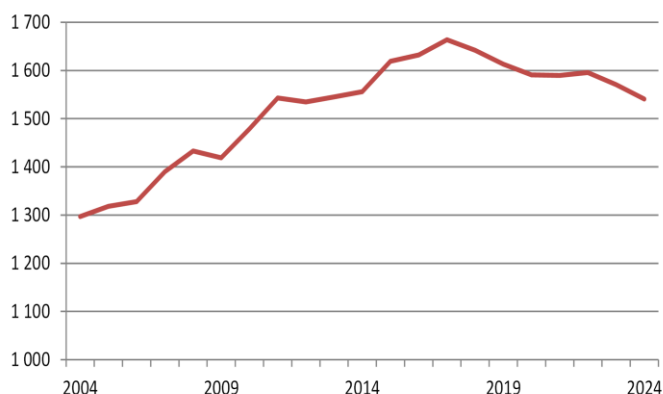
Bostäder efter lägenhetstyp 2024

	Antal lgh	andel
Flerbostadshus		
- bostadsrätt	118	3,6 %
- hyresrätt	2 065	63,2 %
Småhus		
- bostadsrätt/hyresrätt	38	1,2 %
- äganderätt	608	18,6 %
Övriga hus	3	0,1 %
Specialbostäder	434	13,3 %
Totalt antal bostäder	3 266	100 %

Folkmängd 2024-12-31

ålder	män	kvinnor	summa	andel, ålder
0–5	34	33	67	4,3 %
6–15	134	116	250	16,2 %
16–19	57	60	117	7,6 %
20–24	41	33	74	4,8 %
25–44	139	130	269	17,5 %
45–64	265	247	512	33,2 %
65-w	129	123	252	16,4 %
Totalt	799	742	1 541	100 %
andel, kön	51,8 %	48,2 %	100 %	

Befolkningsutveckling 2004–2024



Utbildningsnivå 2024

Befolkning BAS 15–74 år efter högsta utbildningsnivå

Utbildningsnivå	män	kvinnor	summa	andel
Förgymnasial	69	58	127	11,6 %
Gymnasial	193	146	339	30,8 %
Eftergymnasial	301	327	628	57,1 %
Uppgift saknas	2	3	5	0,5 %
Totalt	565	534	1 099	100 %

Befolkning, sysselsättning och pendling 2023

Befolkningen 15–74 år	1 147
Förvärvsarbetande med bostad i området	858
Förvärvsarbetande med arbetsplats i området	1 821
Inpendling	1 712
Utpendling	746
Nettopendling	+ 966

Inkomster 2020

Avser 20–64 år	män	kvinnor	summa
Medianinkomst, tkr	492	380	429
Medelinkomst, tkr	551	406	479
Antal personer 20–64 år	426	412	838
Andel med inkomst, %	94,8	97,1	95,9

Hushåll 2024

Antal hushåll 2024-12-31	597
Personer per hushåll	2,58

Invånare efter bakgrund 2024-12-31

	0-w år antal	procent
Invånare efter medborgarskap		
svenska medborgare	1 512	98,1 %
utländska medborgare	29	1,9 %
summa	1 541	100 %
Invånare efter födelseland		
födda i Sverige	1 335	86,6 %
utrikes födda	206	13,4 %
summa	1 541	100 %
Invånare efter bakgrund		
svensk bakgrund	1 281	83,1 %
utländsk bakgrund	260	16,9 %
summa	1 541	100 %

Bilnehav 2020

Antal bilar vid årets utgång	737
Biltäthet, antal bilar per 1 000 invånare	463
Områdesindex (Index 100 = ant. bilar per 1 000 inv. i kn)	106
Andel hushåll med bil, %	81,5 %

Boende efter lägenhetstyp 2024

	Antal inv	andel
Befolkning 2024-12-31	1 541	100 %
Flerbostadshus		
- bostadsrätt	0	0 %
- hyresrätt	142	9,2 %
Småhus		
- bostadsrätt/hyresrätt	3	0,2 %
- äganderätt	1 378	89,4 %
Uppgift saknas	18	1,2 %

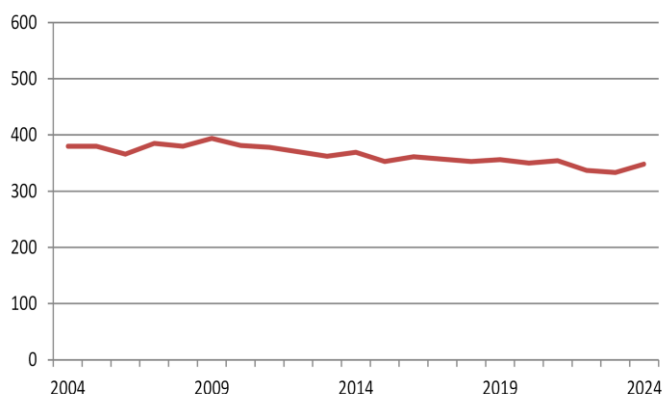
Bostäder efter lägenhetstyp 2024

	Antal lgh	andel
Flerbostadshus		
- bostadsrätt	0	0 %
- hyresrätt	97	15,7 %
Småhus		
- bostadsrätt/hyresrätt	4	0,6 %
- äganderätt	486	78,5 %
Övriga hus	1	0,2 %
Specialbostäder	31	5,0 %
Totalt antal bostäder	619	100 %

Folkmängd 2024-12-31

ålder	män	kvinnor	summa	andel, ålder
0–5	11	14	25	7,2 %
6–15	24	16	40	11,5 %
16–19	9	10	19	5,5 %
20–24	9	7	16	4,6 %
25–44	35	39	74	21,3 %
45–64	54	47	101	29,0 %
65-w	37	36	73	21,0 %
Totalt	179	169	348	100 %
andel, kön	51,4 %	48,6 %	100 %	

Befolkningsutveckling 2004–2024



Utbildningsnivå 2024

Befolkning BAS 15–74 år efter högsta utbildningsnivå

Utbildningsnivå	män	kvinnor	summa	andel
Förgymnasial	15	14	29	11,7 %
Gymnasial	63	47	110	44,5 %
Eftergymnasial	46	61	107	43,3 %
Uppgift saknas	1	0	1	0,4 %
Totalt	125	122	247	100 %

Befolkning, sysselsättning och pendling 2023

Befolkningen 15–74 år	246
Förvärvsarbetande med bostad i området	176
Förvärvsarbetande med arbetsplats i området	421
Inpendling	415
Utpendling	170
Nettopendling	+ 245

Inkomster 2020

Avser 20–64 år	män	kvinnor	summa
Medianinkomst, tkr	421	340	373
Medelinkomst, tkr	409	342	378
Antal personer 20–64 år	104	89	193
Andel med inkomst, %	98,1	97,8	97,9

Hushåll 2024

Antal hushåll 2024-12-31	140
Personer per hushåll	2,49

Invånare efter bakgrund 2024-12-31

	0-w år	
	antal	procent
Invånare efter medborgarskap		
svenska medborgare	342	98,3 %
utländska medborgare	6	1,7 %
summa	348	100 %
Invånare efter födelseland		
födda i Sverige	310	89,1 %
utrikes födda	38	10,9 %
summa	348	100 %
Invånare efter bakgrund		
svensk bakgrund	285	81,9 %
utländsk bakgrund	63	18,1 %
summa	348	100 %

Bilnehav 2020

Antal bilar vid årets utgång	195
Biltäthet, antal bilar per 1 000 invånare	557
Områdesindex (Index 100 = ant. bilar per 1 000 inv. i kn)	127
Andel hushåll med bil, %	87,8 %

Boende efter lägenhetstyp 2024

	Antal inv	andel
Befolkning 2024-12-31	348	100 %
Flerbostadshus		
- bostadsrätt	0	0 %
- hyresrätt	1	0,3 %
Småhus		
- bostadsrätt/hyresrätt	3	0,9 %
- äganderätt	342	98,3 %
Uppgift saknas	2	0,6 %

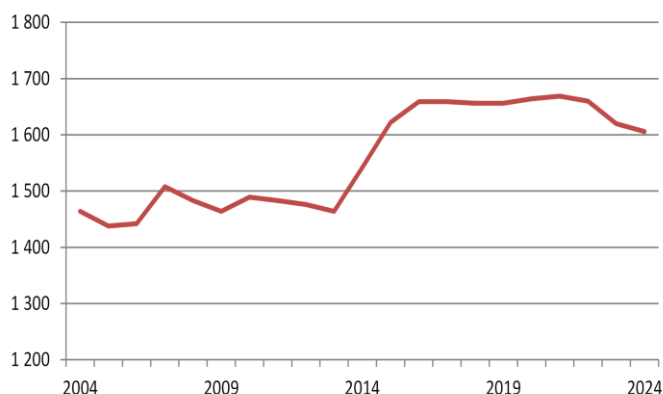
Bostäder efter lägenhetstyp 2024

	Antal lgh	andel
Flerbostadshus		
- bostadsrätt	0	0 %
- hyresrätt	0	0 %
Småhus		
- bostadsrätt/hyresrätt	0	0 %
- äganderätt	137	97,9 %
Övriga hus	3	2,1 %
Specialbostäder	0	0 %
Totalt antal bostäder	140	100 %

Folkmängd 2024-12-31

ålder	män	kvinnor	summa	andel, ålder
0–5	34	34	68	4,2 %
6–15	80	66	146	9,1 %
16–19	33	30	63	3,9 %
20–24	30	24	54	3,4 %
25–44	143	127	270	16,8 %
45–64	164	191	355	22,1 %
65-w	239	411	650	40,5 %
Totalt	723	883	1 606	100 %
andel, kön	45,0 %	55,0 %	100 %	

Befolkningsutveckling 2004–2024



Utbildningsnivå 2024

Befolkning BAS 15–74 år efter högsta utbildningsnivå

Utbildningsnivå	män	kvinnor	summa	andel
Förgymnasial	66	76	142	15,2 %
Gymnasial	220	201	421	44,9 %
Eftergymnasial	169	190	359	38,3 %
Uppgift saknas	9	6	15	1,6 %
Totalt	464	473	937	100 %

Befolkning, sysselsättning och pendling 2023

Befolkningen 15–74 år	966
Förvärvsarbetande med bostad i området	634
Förvärvsarbetande med arbetsplats i området	1 241
Inpendling	1 159
Utpendling	552
Nettopendling	+ 607

Inkomster 2020

Avser 20–64 år	män	kvinnor	summa
Medianinkomst, tkr	361	314	334
Medelinkomst, tkr	358	311	335
Antal personer 20–64 år	369	349	718
Andel med inkomst, %	93,0	95,7	94,3

Hushåll 2024

Antal hushåll 2024-12-31	924
Personer per hushåll	1,74

Invånare efter bakgrund 2024-12-31

	0-w år antal	procent
Invånare efter medborgarskap		
svenska medborgare	1 555	96,8 %
utländska medborgare	51	3,2 %
summa	1 606	100 %
Invånare efter födelseland		
födda i Sverige	1 414	88,0 %
utrikes födda	192	12,0 %
summa	1 606	100 %
Invånare efter bakgrund		
svensk bakgrund	1 355	84,4 %
utländsk bakgrund	251	15,6 %
summa	1 606	100 %

Bilnehav 2020

Antal bilar vid årets utgång	714
Biltäthet, antal bilar per 1 000 invånare	429
Områdesindex (Index 100 = ant. bilar per 1 000 inv. i kn)	98
Andel hushåll med bil, %	61,8 %

Boende efter lägenhetstyp 2024

	Antal inv	andel
Befolkning 2024-12-31	1 606	100 %
Flerbostadshus		
- bostadsrätt	117	7,3 %
- hyresrätt	719	44,8 %
Småhus		
- bostadsrätt/hyresrätt	113	7,0 %
- äganderätt	602	37,5 %
Uppgift saknas	55	3,4 %

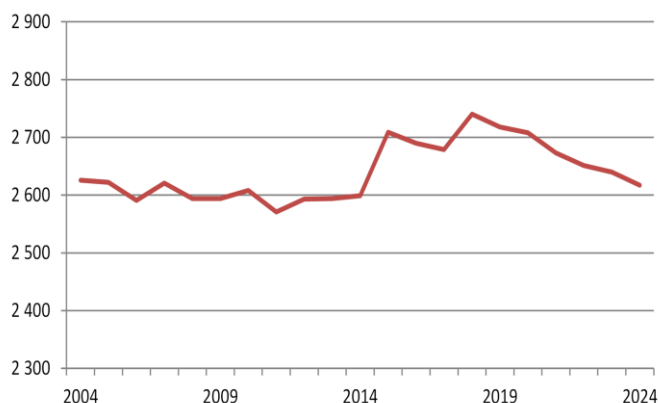
Bostäder efter lägenhetstyp 2024

	Antal lgh	andel
Flerbostadshus		
- bostadsrätt	107	11,3 %
- hyresrätt	403	42,6 %
Småhus		
- bostadsrätt/hyresrätt	52	5,5 %
- äganderätt	229	24,2 %
Övriga hus	28	3,0 %
Specialbostäder	126	13,3 %
Totalt antal bostäder	945	100 %

Folkmängd 2024-12-31

ålder	män	kvinnor	summa	andel, ålder
0–5	85	85	170	6,5 %
6–15	219	192	411	15,7 %
16–19	97	78	175	6,7 %
20–24	71	44	115	4,4 %
25–44	280	283	563	21,5 %
45–64	328	340	668	25,5 %
65-w	240	275	515	19,7 %
Totalt	1 320	1 297	2 617	100 %
andel, kön	50,4 %	49,6 %	100 %	

Befolkningsutveckling 2004–2024



Utbildningsnivå 2024

Befolkning BAS 15–74 år efter högsta utbildningsnivå

Utbildningsnivå	män	kvinnor	summa	andel
Förgymnasial	174	133	307	17,5 %
Gymnasial	371	291	662	37,7 %
Eftergymnasial	341	425	766	43,6 %
Uppgift saknas	10	12	22	1,3 %
Totalt	896	861	1 757	100 %

Befolkning, sysselsättning och pendling 2023

Befolkningen 15–74 år	1 791
Förvärvsarbetande med bostad i området	1 202
Förvärvsarbetande med arbetsplats i området	183
Inpendling	122
Utpendling	1 138
Nettopendling	- 1 016

Inkomster 2020

Avser 20–64 år	män	kvinnor	summa
Medianinkomst, tkr	382	322	355
Medelinkomst, tkr	391	316	354
Antal personer 20–64 år	695	671	1 366
Andel med inkomst, %	95,3	96,1	95,7

Hushåll 2024

Antal hushåll 2024-12-31	1 057
Personer per hushåll	2,48

Invånare efter bakgrund 2024-12-31

	0-w år antal	procent
Invånare efter medborgarskap		
svenska medborgare	2 523	96,4 %
utländska medborgare	94	3,6 %
summa	2 617	100 %
Invånare efter födelseland		
födda i Sverige	2 122	81,1 %
utrikes födda	495	18,9 %
summa	2 617	100 %
Invånare efter bakgrund		
svensk bakgrund	1 974	75,4 %
utländsk bakgrund	643	24,6 %
summa	2 617	100 %

Bilnehav 2020

Antal bilar vid årets utgång	1 119
Biltäthet, antal bilar per 1 000 invånare	413
Områdesindex (Index 100 = ant. bilar per 1 000 inv. i kn)	95
Andel hushåll med bil, %	75,0 %

Boende efter lägenhetstyp 2024

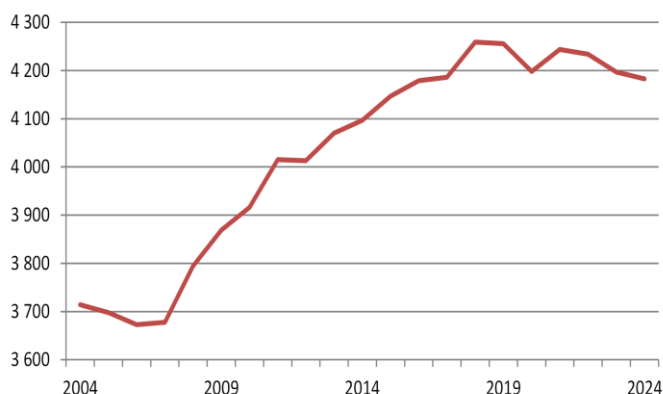
	Antal inv	andel
Befolkning 2024-12-31	2 617	100 %
Flerbostadshus		
- bostadsrätt	0	0 %
- hyresrätt	788	30,1 %
Småhus		
- bostadsrätt/hyresrätt	12	0,5 %
- äganderätt	1 817	69,4 %
Uppgift saknas	0	0 %

Bostäder efter lägenhetstyp 2024

	Antal lgh	andel
Flerbostadshus		
- bostadsrätt	0	0 %
- hyresrätt	382	35,4 %
Småhus		
- bostadsrätt/hyresrätt	3	0,3 %
- äganderätt	679	62,9 %
Övriga hus	4	0,4 %
Specialbostäder	12	1,1 %
Totalt antal bostäder	1 080	100 %

Folkmängd 2024-12-31

ålder	män	kvinnor	summa	andel, ålder
0–5	138	138	276	6,6 %
6–15	376	310	686	16,4 %
16–19	162	153	315	7,5 %
20–24	101	73	174	4,2 %
25–44	442	467	909	21,7 %
45–64	557	528	1 085	25,9 %
65-w	369	369	738	17,6 %
Totalt	2 145	2 038	4 183	100 %
andel, kön	51,3 %	48,7 %	100 %	

Befolkningsutveckling 2004–2024**Utbildningsnivå 2024**

Befolkning BAS 15–74 år efter högsta utbildningsnivå

Utbildningsnivå	män	kvinnor	summa	andel
Förgymnasial	214	206	420	14,6 %
Gymnasial	564	455	1 019	35,5 %
Eftergymnasial	640	757	1 397	48,7 %
Uppgift saknas	17	15	32	1,1 %
Totalt	1 435	1 433	2 868	100 %

Befolkning, sysselsättning och pendling 2023

Befolkningen 15–74 år	2 960
Förvärvsarbetande med bostad i området	2 097
Förvärvsarbetande med arbetsplats i området	1 713
Inpendling	1 562
Utpendling	1 945
Nettopendling	- 383

Inkomster 2020

Avser 20–64 år	män	kvinnor	summa
Medianinkomst, tkr	441	354	392
Medelinkomst, tkr	444	347	396
Antal personer 20–64 år	1 102	1 064	2 166
Andel med inkomst, %	97,3	97,9	97,6

Hushåll 2024

Antal hushåll 2024-12-31	1 593
Personer per hushåll	2,63

Invånare efter bakgrund 2024-12-31

	0-w år antal	procent
Invånare efter medborgarskap		
svenska medborgare	4 069	97,3 %
utländska medborgare	114	2,7 %
summa	4 183	100 %
Invånare efter födelseland		
födda i Sverige	3 737	89,3 %
utrikes födda	446	10,7 %
summa	4 183	100 %
Invånare efter bakgrund		
svensk bakgrund	3 577	85,5 %
utländsk bakgrund	606	14,5 %
summa	4 183	100 %

Bilnehav 2020

Antal bilar vid årets utgång	1 866
Biltäthet, antal bilar per 1 000 invånare	444
Områdesindex (Index 100 = ant. bilar per 1 000 inv. i kn)	102
Andel hushåll med bil, %	81,9 %

Boende efter lägenhetstyp 2024

	Antal inv	andel
Befolkning 2024-12-31	4 183	100 %
Flerbostadshus		
- bostadsrätt	0	0 %
- hyresrätt	668	16,0 %
Småhus		
- bostadsrätt/hyresrätt	2	0,1 %
- äganderätt	3 494	83,5 %
Uppgift saknas	19	0,4 %

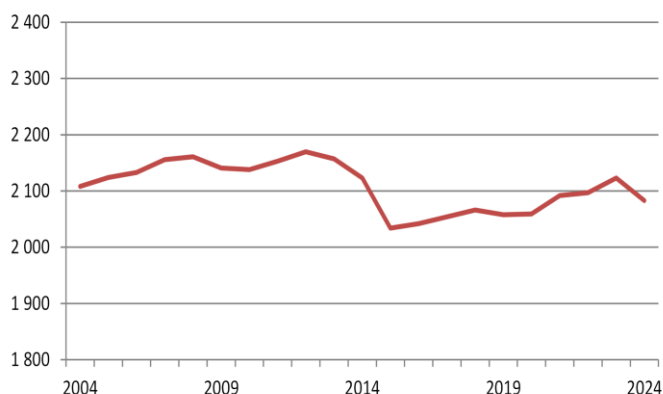
Bostäder efter lägenhetstyp 2024

	Antal lgh	andel
Flerbostadshus		
- bostadsrätt	0	0 %
- hyresrätt	389	24,1 %
Småhus		
- bostadsrätt/hyresrätt	1	0,1 %
- äganderätt	1 194	74,0 %
Övriga hus	0	0 %
Specialbostäder	30	1,9 %
Totalt antal bostäder	1 614	100 %

Folkmängd 2024-12-31

ålder	män	kvinnor	summa	andel, ålder
0–5	65	65	130	6,2 %
6–15	139	114	253	12,1 %
16–19	71	50	121	5,8 %
20–24	45	30	75	3,6 %
25–44	230	222	452	21,7 %
45–64	306	279	585	28,1 %
65-w	259	208	467	22,4 %
Totalt	1 115	968	2 083	100 %
andel, kön	53,5 %	46,5 %	100 %	

Befolkningsutveckling 2004–2024



Utbildningsnivå 2024

Befolkning BAS 15–74 år efter högsta utbildningsnivå

Utbildningsnivå	män	kvinnor	summa	andel
Förgymnasial	119	89	208	14,0 %
Gymnasial	435	271	706	47,4 %
Eftergymnasial	230	326	556	37,3 %
Uppgift saknas	11	9	20	1,3 %
Totalt	795	695	1 490	100 %

Befolkning, sysselsättning och pendling 2023

Befolkningen 15–74 år	1 535
Förvärvsarbetande med bostad i området	1 139
Förvärvsarbetande med arbetsplats i området	258
Inpendling	131
Utpendling	1 011
Nettopendling	- 880

Inkomster 2020

Avser 20–64 år	män	kvinnor	summa
Medianinkomst, tkr	--	--	--
Medelinkomst, tkr	409	312	362
Antal personer 20–64 år	583	529	1 112
Andel med inkomst, %	98,5	97,7	98,1

Hushåll 2024

Antal hushåll 2024-12-31	864
Personer per hushåll	2,41

Invånare efter bakgrund 2024-12-31

	0-w år antal	procent
Invånare efter medborgarskap		
svenska medborgare	2 047	98,3 %
utländska medborgare	36	1,7 %
summa	2 083	100 %
Invånare efter födelseland		
födda i Sverige	1 993	95,7 %
utrikes födda	90	4,3 %
summa	2 083	100 %
Invånare efter bakgrund		
svensk bakgrund	1 979	95,0 %
utländsk bakgrund	104	5,0 %
summa	2 083	100 %

Bilnehav 2020

Antal bilar vid årets utgång	1 081
Biltäthet, antal bilar per 1 000 invånare	525
Områdesindex (Index 100 = ant. bilar per 1 000 inv. i kn)	120
Andel hushåll med bil, %	76,7 %

Boende efter lägenhetstyp 2024

	Antal inv	andel
Befolkning 2024-12-31	2 083	100 %
Flerbostadshus		
- bostadsrätt	0	0 %
- hyresrätt	24	1,2 %
Småhus		
- bostadsrätt/hyresrätt	14	0,7 %
- äganderätt	2 021	97,0 %
Uppgift saknas	24	1,2 %

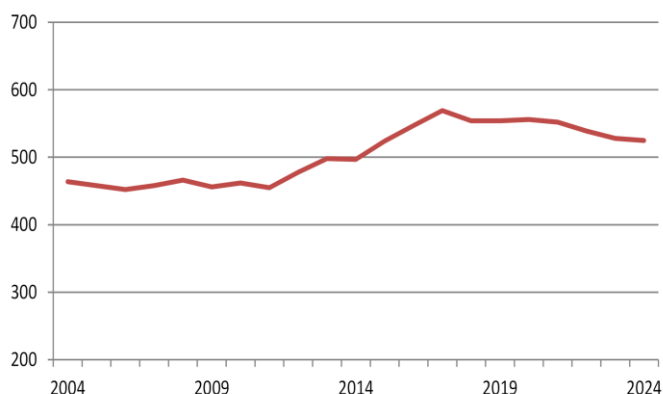
Bostäder efter lägenhetstyp 2024

	Antal lgh	andel
Flerbostadshus		
- bostadsrätt	0	0 %
- hyresrätt	10	1,2 %
Småhus		
- bostadsrätt/hyresrätt	16	1,8 %
- äganderätt	830	95,6 %
Övriga hus	2	0,2 %
Specialbostäder	10	1,2 %
Totalt antal bostäder	868	100 %

Folkmängd 2024-12-31

ålder	män	kvinnor	summa	andel, ålder
0–5	5	1	6	1,1 %
6–15	20	20	40	7,6 %
16–19	5	9	14	2,7 %
20–24	11	8	19	3,6 %
25–44	35	32	67	12,8 %
45–64	70	77	147	28,0 %
65-w	114	118	232	44,2 %
Totalt	260	265	525	100 %
andel, kön	49,5 %	50,5 %	100 %	

Befolkningsutveckling 2004–2024



Utbildningsnivå 2024

Befolkning BAS 15–74 år efter högsta utbildningsnivå

Utbildningsnivå	män	kvinnor	summa	andel
Förgymnasial	16	20	36	10,0 %
Gymnasial	74	63	137	38,2 %
Eftergymnasial	78	104	182	50,7 %
Uppgift saknas	3	1	4	1,1 %
Totalt	171	188	359	100 %

Befolkning, sysselsättning och pendling 2023

Befolkningen 15–74 år	367
Förvärvsarbetande med bostad i området	230
Förvärvsarbetande med arbetsplats i området	68
Inpendling	35
Utpendling	191
Nettopendling	- 156

Inkomster 2020

Avser 20–64 år	män	kvinnor	summa
Medianinkomst, tkr	404	336	360
Medelinkomst, tkr	407	325	365
Antal personer 20–64 år	118	124	242
Andel med inkomst, %	95,8	96,8	96,3

Hushåll 2024

Antal hushåll 2024-12-31	263
Personer per hushåll	2,00

Invånare efter bakgrund 2024-12-31

	0-w år	
	antal	procent
Invånare efter medborgarskap		
svenska medborgare	517	98,5 %
utländska medborgare	8	1,5 %
summa	525	100 %
Invånare efter födelseland		
födda i Sverige	494	94,1 %
utrikes födda	31	5,9 %
summa	525	100 %
Invånare efter bakgrund		
svensk bakgrund	490	93,3 %
utländsk bakgrund	35	6,7 %
summa	525	100 %

Bilnehav 2020

Antal bilar vid årets utgång	277
Biltäthet, antal bilar per 1 000 invånare	498
Områdesindex (Index 100 = ant. bilar per 1 000 inv. i kn)	114
Andel hushåll med bil, %	76,2 %

Boende efter lägenhetstyp 2024

	Antal inv	andel
Befolkning 2024-12-31	525	100 %
Flerbostadshus		
- bostadsrätt	0	0 %
- hyresrätt	0	0 %
Småhus		
- bostadsrätt/hyresrätt	22	4,2 %
- äganderätt	502	95,6 %
Uppgift saknas	1	0,2 %

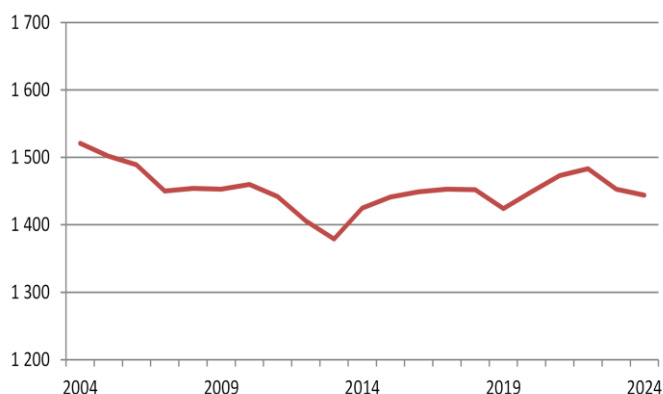
Bostäder efter lägenhetstyp 2024

	Antal lgh	andel
Flerbostadshus		
- bostadsrätt	0	0 %
- hyresrätt	0	0 %
Småhus		
- bostadsrätt/hyresrätt	13	4,9 %
- äganderätt	250	95,1 %
Övriga hus	0	0 %
Specialbostäder	0	0 %
Totalt antal bostäder	263	100 %

Folkmängd 2024-12-31

ålder	män	kvinnor	summa	andel, ålder
0–5	37	34	71	4,9 %
6–15	79	82	161	11,1 %
16–19	33	25	58	4,0 %
20–24	34	27	61	4,2 %
25–44	155	139	294	20,4 %
45–64	211	183	394	27,3 %
65-w	214	191	405	28,0 %
Totalt	763	681	1 444	100 %
andel, kön	52,8 %	47,2 %	100 %	

Befolkningsutveckling 2004–2024



Utbildningsnivå 2024

Befolkning BAS 15–74 år efter högsta utbildningsnivå

Utbildningsnivå	män	kvinnor	summa	andel
Förgymnasial	116	53	169	16,7 %
Gymnasial	311	244	555	54,7 %
Eftergymnasial	110	172	282	27,8 %
Uppgift saknas	7	2	9	0,9 %
Totalt	544	471	1 015	100 %

Befolkning, sysselsättning och pendling 2023

Befolkningen 15–74 år	1 036
Förvärvsarbetande med bostad i området	733
Förvärvsarbetande med arbetsplats i området	270
Inpendling	123
Utpendling	581
Nettopendling	- 458

Inkomster 2020

Avser 20–64 år	män	kvinnor	summa
Medianinkomst, tkr	344	298	325
Medelinkomst, tkr	336	290	315
Antal personer 20–64 år	408	356	764
Andel med inkomst, %	95,8	98,3	97,0

Hushåll 2024

Antal hushåll 2024-12-31	666
Personer per hushåll	2,17

Invånare efter bakgrund 2024-12-31

	0-w år antal	procent
Invånare efter medborgarskap		
svenska medborgare	1 410	97,6 %
utländska medborgare	34	2,4 %
summa	1 444	100 %
Invånare efter födelseland		
födda i Sverige	1 352	93,6 %
utrikes födda	92	6,4 %
summa	1 444	100 %
Invånare efter bakgrund		
svensk bakgrund	1 341	92,9 %
utländsk bakgrund	103	7,1 %
summa	1 444	100 %

Bilnehav 2020

Antal bilar vid årets utgång	765
Biltäthet, antal bilar per 1 000 invånare	528
Områdesindex (Index 100 = ant. bilar per 1 000 inv. i kn)	121
Andel hushåll med bil, %	73,8 %

Boende efter lägenhetstyp 2024

	Antal inv	andel
Befolkning 2024-12-31	1 444	100 %
Flerbostadshus		
- bostadsrätt	0	0 %
- hyresrätt	63	4,4 %
Småhus		
- bostadsrätt/hyresrätt	4	0,3 %
- äganderätt	1 376	95,3 %
Uppgift saknas	1	0,1 %

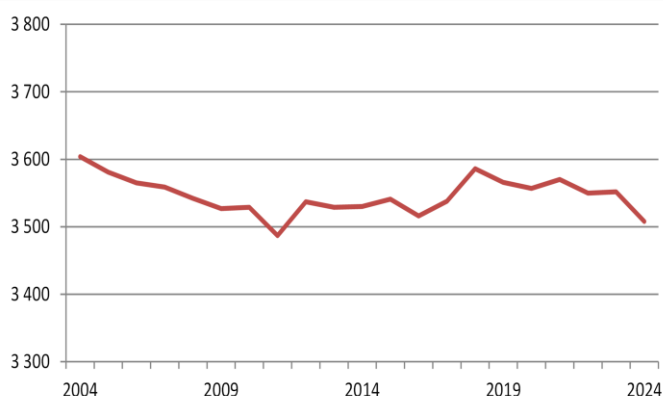
Bostäder efter lägenhetstyp 2024

	Antal lgh	andel
Flerbostadshus		
- bostadsrätt	0	0 %
- hyresrätt	46	6,7 %
Småhus		
- bostadsrätt/hyresrätt	6	0,9 %
- äganderätt	627	91,7 %
Övriga hus	5	0,7 %
Specialbostäder	0	0 %
Totalt antal bostäder	684	100 %

Folkmängd 2024-12-31

ålder	män	kvinnor	summa	andel, ålder
0–5	101	95	196	5,6 %
6–15	231	229	460	13,1 %
16–19	82	89	171	4,9 %
20–24	81	57	138	3,9 %
25–44	380	366	746	21,3 %
45–64	441	400	841	24,0 %
65-w	444	512	956	27,3 %
Totalt	1 760	1 748	3 508	100 %
andel, kön	50,2 %	49,8 %	100 %	

Befolkningsutveckling 2004–2024



Utbildningsnivå 2024

Befolkning BAS 15–74 år efter högsta utbildningsnivå

Utbildningsnivå	män	kvinnor	summa	andel
Förgymnasial	196	172	368	16,1 %
Gymnasial	677	473	1 150	50,2 %
Eftergymnasial	277	451	728	31,8 %
Uppgift saknas	30	13	43	1,9 %
Totalt	1 180	1 109	2 289	100 %

Befolkning, sysselsättning och pendling 2023

Befolkningen 15–74 år	2 362
Förvärvsarbetande med bostad i området	1 702
Förvärvsarbetande med arbetsplats i området	789
Inpendling	460
Utpendling	1 367
Nettopendling	- 907

Inkomster 2020

Avser 20–64 år	män	kvinnor	summa
Medianinkomst, tkr	375	302	340
Medelinkomst, tkr	375	299	338
Antal personer 20–64 år	909	865	1 774
Andel med inkomst, %	97,7	98,3	98,0

Hushåll 2024

Antal hushåll 2024-12-31	1 612
Personer per hushåll	2,18

Invånare efter bakgrund 2024-12-31

	0-w år antal	procent
Invånare efter medborgarskap		
svenska medborgare	3 441	98,1 %
utländska medborgare	67	1,9 %
summa	3 508	100 %
Invånare efter födelseland		
födda i Sverige	3 346	95,4 %
utrikes födda	162	4,6 %
summa	3 508	100 %
Invånare efter bakgrund		
svensk bakgrund	3 322	94,7 %
utländsk bakgrund	186	5,3 %
summa	3 508	100 %

Bilnehav 2020

Antal bilar vid årets utgång	1 736
Biltäthet, antal bilar per 1 000 invånare	488
Områdesindex (Index 100 = ant. bilar per 1 000 inv. i kn)	112
Andel hushåll med bil, %	72,7 %

Boende efter lägenhetstyp 2024

	Antal inv	andel
Befolkning 2024-12-31	3 508	100 %
Flerbostadshus		
- bostadsrätt	0	0 %
- hyresrätt	476	13,6 %
Småhus		
- bostadsrätt/hyresrätt	68	1,9 %
- äganderätt	2 870	81,8 %
Uppgift saknas	94	2,7 %

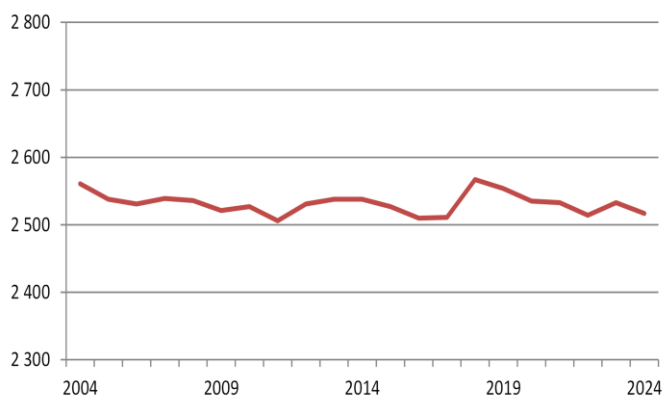
Bostäder efter lägenhetstyp 2024

	Antal lgh	andel
Flerbostadshus		
- bostadsrätt	0	0 %
- hyresrätt	310	19,0 %
Småhus		
- bostadsrätt/hyresrätt	35	2,1 %
- äganderätt	1 166	71,4 %
Övriga hus	35	2,1 %
Specialbostäder	88	5,4 %
Totalt antal bostäder	1 634	100 %

Folkmängd 2024-12-31

ålder	män	kvinnor	summa	andel, ålder
0–5	71	68	139	5,5 %
6–15	171	172	343	13,6 %
16–19	61	66	127	5,0 %
20–24	57	35	92	3,7 %
25–44	272	279	551	21,9 %
45–64	290	275	565	22,4 %
65-w	309	391	700	27,8 %
Totalt	1 231	1 286	2 517	100 %
andel, kön	48,9 %	51,1 %	100 %	

Befolkningsutveckling 2004–2024



Utbildningsnivå 2024

Befolkning BAS 15–74 år efter högsta utbildningsnivå

Utbildningsnivå	män	kvinnor	summa	andel
Förgymnasial	128	121	249	15,8 %
Gymnasial	430	320	750	47,6 %
Eftergymnasial	211	326	537	34,1 %
Uppgift saknas	26	12	38	2,4 %
Totalt	795	779	1 574	100 %

Befolkning, sysselsättning och pendling 2023

Befolkningen 15–74 år	1 614
Förvärvsarbetande med bostad i området	1 153
Förvärvsarbetande med arbetsplats i området	657
Inpendling	484
Utpendling	975
Nettopendling	- 491

Inkomster 2020

Avser 20–64 år	män	kvinnor	summa
Medianinkomst, tkr	374	303	341
Medelinkomst, tkr	377	301	339
Antal personer 20–64 år	608	600	1 208
Andel med inkomst, %	97,2	98,7	97,9

Hushåll 2024

Antal hushåll 2024-12-31	1 184
Personer per hushåll	2,13

Invånare efter bakgrund 2024-12-31

	0-w år antal	procent
Invånare efter medborgarskap		
svenska medborgare	2 458	97,7 %
utländska medborgare	59	2,3 %
summa	2 517	100 %
Invånare efter födelseland		
födda i Sverige	2 380	94,6 %
utrikes födda	137	5,4 %
summa	2 517	100 %
Invånare efter bakgrund		
svensk bakgrund	2 358	93,7 %
utländsk bakgrund	159	6,3 %
summa	2 517	100 %

Bilnehav 2020

Antal bilar vid årets utgång	1 217
Biltäthet, antal bilar per 1 000 invånare	480
Områdesindex (Index 100 = ant. bilar per 1 000 inv. i kn)	110
Andel hushåll med bil, %	72,8 %

Boende efter lägenhetstyp 2024

	Antal inv	andel
Befolkning 2024-12-31	2 517	100 %
Flerbostadshus		
- bostadsrätt	0	0 %
- hyresrätt	472	18,8 %
Småhus		
- bostadsrätt/hyresrätt	68	2,7 %
- äganderätt	1 883	74,8 %
Uppgift saknas	94	3,7 %

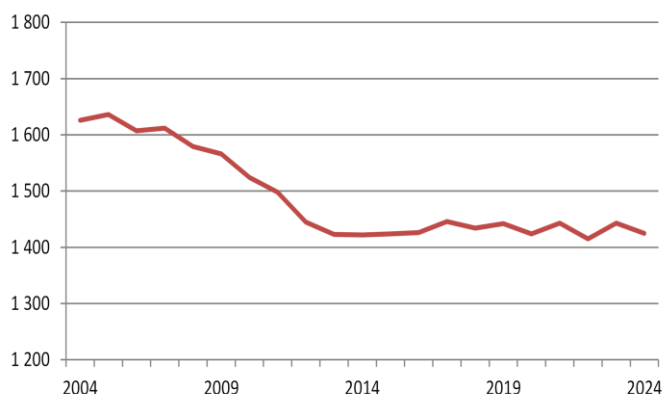
Bostäder efter lägenhetstyp 2024

	Antal lgh	andel
Flerbostadshus		
- bostadsrätt	0	0 %
- hyresrätt	307	25,3 %
Småhus		
- bostadsrätt/hyresrätt	34	2,8 %
- äganderätt	750	61,8 %
Övriga hus	35	2,9 %
Specialbostäder	88	7,2 %
Totalt antal bostäder	1 214	100 %

Folkmängd 2024-12-31

ålder	män	kvinnor	summa	andel, ålder
0–5	40	33	73	5,1 %
6–15	62	50	112	7,9 %
16–19	24	28	52	3,6 %
20–24	21	20	41	2,9 %
25–44	133	120	253	17,8 %
45–64	203	196	399	28,0 %
65-w	259	236	495	34,7 %
Totalt	742	683	1 425	100 %
andel, kön	52,1 %	47,9 %	100 %	

Befolkningsutveckling 2004–2024



Utbildningsnivå 2024

Befolkning BAS 15–74 år efter högsta utbildningsnivå

Utbildningsnivå	män	kvinnor	summa	andel
Förgymnasial	72	66	138	13,6 %
Gymnasial	304	211	515	50,6 %
Eftergymnasial	133	220	353	34,7 %
Uppgift saknas	9	3	12	1,2 %
Totalt	518	500	1 018	100 %

Befolkning, sysselsättning och pendling 2023

Befolkningen 15–74 år	1 063
Förvärvsarbetande med bostad i området	722
Förvärvsarbetande med arbetsplats i området	187
Inpendling	49
Utpendling	582
Nettopendling	- 533

Inkomster 2020

Avser 20–64 år	män	kvinnor	summa
Medianinkomst, tkr	352	311	342
Medelinkomst, tkr	342	306	325
Antal personer 20–64 år	404	334	738
Andel med inkomst, %	94,8	97,0	95,8

Hushåll 2024

Antal hushåll 2024-12-31	699
Personer per hushåll	2,04

Invånare efter bakgrund 2024-12-31

	0-w år antal	procent
Invånare efter medborgarskap		
svenska medborgare	1 397	98,0 %
utländska medborgare	28	2,0 %
summa	1 425	100 %
Invånare efter födelseland		
födda i Sverige	1 361	95,5 %
utrikes födda	64	4,5 %
summa	1 425	100 %
Invånare efter bakgrund		
svensk bakgrund	1 350	94,7 %
utländsk bakgrund	75	5,3 %
summa	1 425	100 %

Bilnehav 2020

Antal bilar vid årets utgång	755
Biltäthet, antal bilar per 1 000 invånare	530
Områdesindex (Index 100 = ant. bilar per 1 000 inv. i kn)	121
Andel hushåll med bil, %	73,8 %

Boende efter lägenhetstyp 2024

	Antal inv	andel
Befolkning 2024-12-31	1 425	100 %
Flerbostadshus		
- bostadsrätt	0	0 %
- hyresrätt	27	1,9 %
Småhus		
- bostadsrätt/hyresrätt	39	2,7 %
- äganderätt	1 356	95,2 %
Uppgift saknas	3	0,2 %

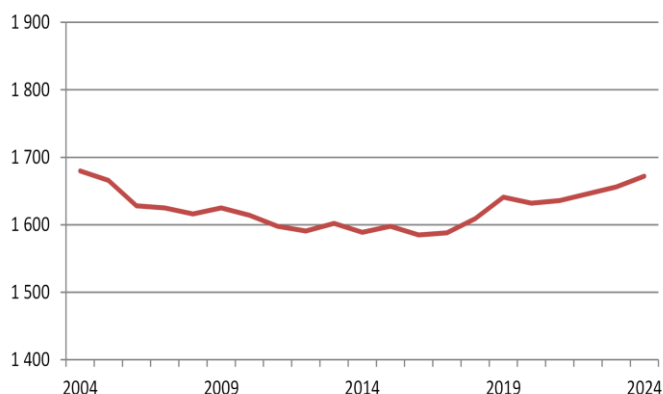
Bostäder efter lägenhetstyp 2024

	Antal lgh	andel
Flerbostadshus		
- bostadsrätt	0	0 %
- hyresrätt	28	4,0 %
Småhus		
- bostadsrätt/hyresrätt	22	3,1 %
- äganderätt	654	92,6 %
Övriga hus	2	0,3 %
Specialbostäder	0	0 %
Totalt antal bostäder	706	100 %

Folkmängd 2024-12-31

ålder	män	kvinnor	summa	andel, ålder
0–5	57	47	104	6,2 %
6–15	75	78	153	9,2 %
16–19	38	36	74	4,4 %
20–24	27	14	41	2,5 %
25–44	170	137	307	18,4 %
45–64	225	234	459	27,5 %
65-w	254	280	534	31,9 %
Totalt	846	826	1 672	100 %
andel, kön	50,6 %	49,4 %	100 %	

Befolkningsutveckling 2004–2024



Utbildningsnivå 2024

Befolkning BAS 15–74 år efter högsta utbildningsnivå

Utbildningsnivå	män	kvinnor	summa	andel
Förgymnasial	95	59	154	13,4 %
Gymnasial	292	239	531	46,2 %
Eftergymnasial	207	253	460	40,0 %
Uppgift saknas	4	1	5	0,4 %
Totalt	598	552	1 150	100 %

Befolkning, sysselsättning och pendling 2023

Befolkningen 15–74 år	1 159
Förvärvsarbetande med bostad i området	789
Förvärvsarbetande med arbetsplats i området	204
Inpendling	85
Utpendling	668
Nettopendling	- 583

Inkomster 2020

Avser 20–64 år	män	kvinnor	summa
Medianinkomst, tkr	391	327	359
Medelinkomst, tkr	392	324	360
Antal personer 20–64 år	441	385	826
Andel med inkomst, %	96,6	97,9	97,2

Hushåll 2024

Antal hushåll 2024-12-31	780
Personer per hushåll	2,14

Invånare efter bakgrund 2024-12-31

	0-w år antal	procent
Invånare efter medborgarskap		
svenska medborgare	1 654	98,9 %
utländska medborgare	18	1,1 %
summa	1 672	100 %
Invånare efter födelseland		
födda i Sverige	1 609	96,2 %
utrikes födda	63	3,8 %
summa	1 672	100 %
Invånare efter bakgrund		
svensk bakgrund	1 600	95,7 %
utländsk bakgrund	72	4,3 %
summa	1 672	100 %

Bilnehav 2020

Antal bilar vid årets utgång	962
Biltäthet, antal bilar per 1 000 invånare	589
Områdesindex (Index 100 = ant. bilar per 1 000 inv. i kn)	135
Andel hushåll med bil, %	81,4 %

Boende efter lägenhetstyp 2024

	Antal inv	andel
Befolkning 2024-12-31	1 672	100 %
Flerbostadshus		
- bostadsrätt	0	0 %
- hyresrätt	45	2,7 %
Småhus		
- bostadsrätt/hyresrätt	8	0,5 %
- äganderätt	1 616	96,7 %
Uppgift saknas	3	0,2 %

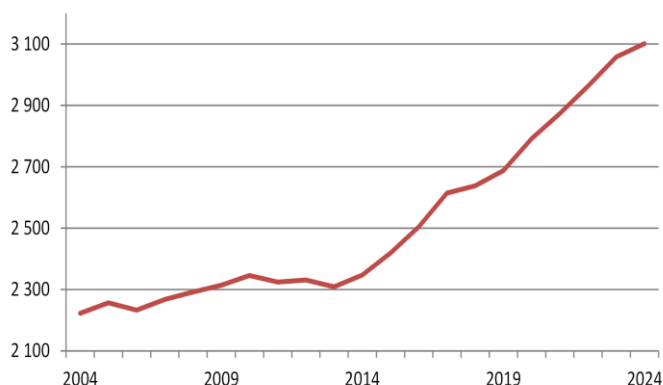
Bostäder efter lägenhetstyp 2024

	Antal lgh	andel
Flerbostadshus		
- bostadsrätt	0	0 %
- hyresrätt	38	4,9 %
Småhus		
- bostadsrätt/hyresrätt	4	0,5 %
- äganderätt	739	94,5 %
Övriga hus	1	0,1 %
Specialbostäder	0	0 %
Totalt antal bostäder	782	100 %

Folkmängd 2024-12-31

ålder	män	kvinnor	summa	andel, ålder
0–5	134	128	262	8,4 %
6–15	216	216	432	13,9 %
16–19	57	69	126	4,1 %
20–24	45	37	82	2,6 %
25–44	383	392	775	25,0 %
45–64	392	357	749	24,1 %
65-w	361	315	676	21,8 %
Totalt	1 588	1 514	3 102	100 %
andel, kön	51,2 %	48,8 %	100 %	

Befolkningsutveckling 2004–2024



Utbildningsnivå 2024

Befolkning BAS 15–74 år efter högsta utbildningsnivå

Utbildningsnivå	män	kvinnor	summa	andel
Förgymnasial	109	100	209	10,0 %
Gymnasial	536	355	891	42,8 %
Eftergymnasial	408	561	969	46,5 %
Uppgift saknas	7	6	13	0,6 %
Totalt	1 060	1 022	2 082	100 %

Befolkning, sysselsättning och pendling 2023

Befolkningen 15–74 år	2 089
Förvärvsarbetande med bostad i området	1 618
Förvärvsarbetande med arbetsplats i området	396
Inpendling	206
Utpendling	1 424
Nettopendling	- 1 218

Inkomster 2020

Avser 20–64 år	män	kvinnor	summa
Medianinkomst, tkr	433	341	383
Medelinkomst, tkr	439	346	394
Antal personer 20–64 år	752	715	1 467
Andel med inkomst, %	97,5	98,5	98,0

Hushåll 2024

Antal hushåll 2024-12-31	1 251
Personer per hushåll	2,48

Invånare efter bakgrund 2024-12-31

	0-w år antal	procent
Invånare efter medborgarskap		
svenska medborgare	3 053	98,4 %
utländska medborgare	49	1,6 %
summa	3 102	100 %
Invånare efter födelseland		
födda i Sverige	2 952	95,2 %
utrikes födda	150	4,8 %
summa	3 102	100 %
Invånare efter bakgrund		
svensk bakgrund	2 926	94,3 %
utländsk bakgrund	176	5,7 %
summa	3 102	100 %

Bilnehav 2020

Antal bilar vid årets utgång	1 452
Biltäthet, antal bilar per 1 000 invånare	520
Områdesindex (Index 100 = ant. bilar per 1 000 inv. i kn)	119
Andel hushåll med bil, %	81,9 %

Boende efter lägenhetstyp 2024

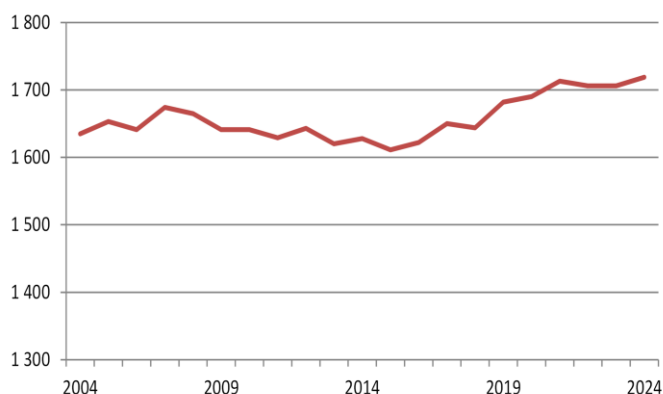
	Antal inv	andel
Befolkning 2024-12-31	3 102	100 %
Flerbostadshus		
- bostadsrätt	0	0 %
- hyresrätt	23	0,7 %
Småhus		
- bostadsrätt/hyresrätt	128	4,1 %
- äganderätt	2 930	94,5 %
Uppgift saknas	21	0,7 %

Bostäder efter lägenhetstyp 2024

	Antal lgh	andel
Flerbostadshus		
- bostadsrätt	0	0 %
- hyresrätt	14	1,1 %
Småhus		
- bostadsrätt/hyresrätt	52	4,2 %
- äganderätt	1 160	93,0 %
Övriga hus	1	0,1 %
Specialbostäder	20	1,6 %
Totalt antal bostäder	1 247	100 %

Folkmängd 2024-12-31

ålder	män	kvinnor	summa	andel, ålder
0–5	55	57	112	6,5 %
6–15	97	96	193	11,2 %
16–19	36	30	66	3,8 %
20–24	24	27	51	3,0 %
25–44	163	158	321	18,7 %
45–64	233	225	458	26,6 %
65-w	254	264	518	30,1 %
Totalt	862	857	1 719	100 %
andel, kön	50,1 %	49,9 %	100 %	

Befolkningsutveckling 2004–2024**Utbildningsnivå 2024**

Befolkning BAS 15–74 år efter högsta utbildningsnivå

Utbildningsnivå	män	kvinnor	summa	andel
Förgymnasial	76	55	131	11,6 %
Gymnasial	305	227	532	47,2 %
Eftergymnasial	188	267	455	40,3 %
Uppgift saknas	5	5	10	0,9 %
Totalt	574	554	1 128	100 %

Befolkning, sysselsättning och pendling 2023

Befolkningen 15–74 år	1 132
Förvärvsarbetande med bostad i området	797
Förvärvsarbetande med arbetsplats i området	173
Inpendling	42
Utpendling	660
Nettopendling	- 618

Inkomster 2020

Avser 20–64 år	män	kvinnor	summa
Medianinkomst, tkr	419	332	375
Medelinkomst, tkr	437	325	382
Antal personer 20–64 år	392	380	772
Andel med inkomst, %	98,5	96,6	97,5

Hushåll 2024

Antal hushåll 2024-12-31	773
Personer per hushåll	2,22

Invånare efter bakgrund 2024-12-31

	0-w år antal	procent
Invånare efter medborgarskap		
svenska medborgare	1 706	99,2 %
utländska medborgare	13	0,8 %
summa	1 719	100 %
Invånare efter födelseland		
födda i Sverige	1 658	96,5 %
utrikes födda	61	3,5 %
summa	1 719	100 %
Invånare efter bakgrund		
svensk bakgrund	1 650	96,0 %
utländsk bakgrund	69	4,0 %
summa	1 719	100 %

Bilnehav 2020

Antal bilar vid årets utgång	891
Biltäthet, antal bilar per 1 000 invånare	527
Områdesindex (Index 100 = ant. bilar per 1 000 inv. i kn)	121
Andel hushåll med bil, %	85,2 %

Boende efter lägenhetstyp 2024

	Antal inv	andel
Befolkning 2024-12-31	1 719	100 %
Flerbostadshus		
- bostadsrätt	0	0 %
- hyresrätt	42	2,4 %
Småhus		
- bostadsrätt/hyresrätt	93	5,4 %
- äganderätt	1 568	91,2 %
Uppgift saknas	16	0,9 %

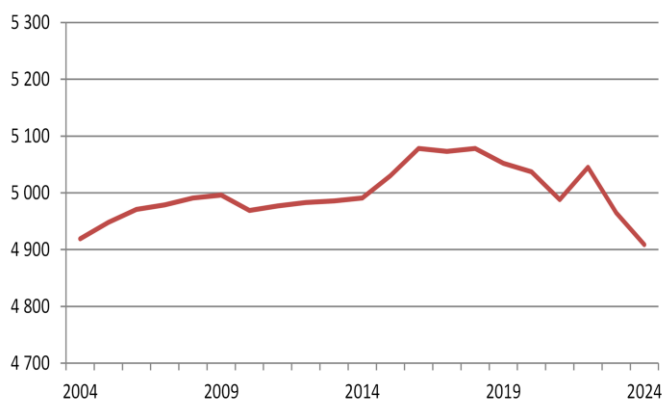
Bostäder efter lägenhetstyp 2024

	Antal lgh	andel
Flerbostadshus		
- bostadsrätt	0	0 %
- hyresrätt	28	3,6 %
Småhus		
- bostadsrätt/hyresrätt	62	7,9 %
- äganderätt	670	85,9 %
Övriga hus	2	0,3 %
Specialbostäder	18	2,3 %
Totalt antal bostäder	780	100 %

Folkmängd 2024-12-31

ålder	män	kvinnor	summa	andel, ålder
0–5	158	137	295	6,0 %
6–15	345	351	696	14,2 %
16–19	163	134	297	6,1 %
20–24	110	63	173	3,5 %
25–44	545	547	1 092	22,2 %
45–64	678	594	1 272	25,9 %
65-w	496	588	1 084	22,1 %
Totalt	2 495	2 414	4 909	100 %
andel, kön	50,8 %	49,2 %	100 %	

Befolkningsutveckling 2004–2024



Utbildningsnivå 2024

Befolkning BAS 15–74 år efter högsta utbildningsnivå

Utbildningsnivå	män	kvinnor	summa	andel
Förgymnasial	273	219	492	15,0 %
Gymnasial	955	645	1 600	48,9 %
Eftergymnasial	456	691	1 147	35,0 %
Uppgift saknas	17	17	34	1,0 %
Totalt	1 701	1 572	3 273	100 %

Befolkning, sysselsättning och pendling 2023

Befolkningen 15–74 år	3 366
Förvärvsarbetande med bostad i området	2 466
Förvärvsarbetande med arbetsplats i området	994
Inpendling	666
Utpendling	2 130
Nettopendling	- 1 464

Inkomster 2020

Avser 20–64 år	män	kvinnor	summa
Medianinkomst, tkr	396	323	360
Medelinkomst, tkr	394	319	358
Antal personer 20–64 år	1 340	1 250	2 590
Andel med inkomst, %	95,9	97,4	96,6

Hushåll 2024

Antal hushåll 2024-12-31	2 109
Personer per hushåll	2,33

Invånare efter bakgrund 2024-12-31

	0-w år antal	procent
Invånare efter medborgarskap		
svenska medborgare	4 838	98,6 %
utländska medborgare	71	1,4 %
summa	4 909	100 %
Invånare efter födelseland		
födda i Sverige	4 578	93,3 %
utrikes födda	331	6,7 %
summa	4 909	100 %
Invånare efter bakgrund		
svensk bakgrund	4 480	91,3 %
utländsk bakgrund	429	8,7 %
summa	4 909	100 %

Bilnehav 2020

Antal bilar vid årets utgång	2 502
Biltäthet, antal bilar per 1 000 invånare	497
Områdesindex (Index 100 = ant. bilar per 1 000 inv. i kn)	114
Andel hushåll med bil, %	77,2 %

Boende efter lägenhetstyp 2024

	Antal inv	andel
Befolkning 2024-12-31	4 909	100 %
Flerbostadshus		
- bostadsrätt	10	0,2 %
- hyresrätt	418	8,5 %
Småhus		
- bostadsrätt/hyresrätt	17	0,3 %
- äganderätt	4 338	88,4 %
Uppgift saknas	126	2,6 %

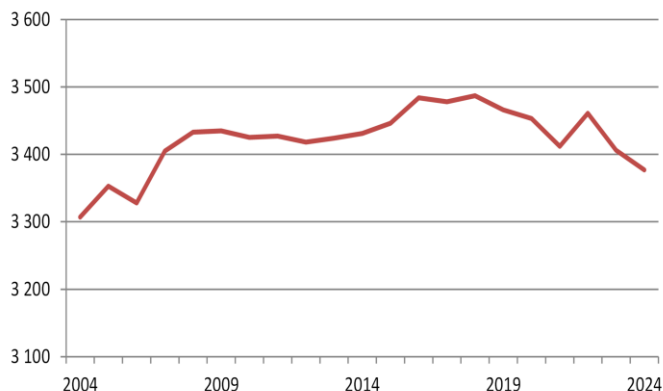
Bostäder efter lägenhetstyp 2024

	Antal lgh	andel
Flerbostadshus		
- bostadsrätt	8	0,4 %
- hyresrätt	297	13,7 %
Småhus		
- bostadsrätt/hyresrätt	15	0,7 %
- äganderätt	1 694	78,1 %
Övriga hus	23	1,1 %
Specialbostäder	132	6,1 %
Totalt antal bostäder	2 169	100 %

Folkmängd 2024-12-31

ålder	män	kvinnor	summa	andel, ålder
0–5	112	88	200	5,9 %
6–15	249	244	493	14,6 %
16–19	126	106	232	6,9 %
20–24	77	42	119	3,5 %
25–44	369	386	755	22,4 %
45–64	454	415	869	25,7 %
65-w	302	407	709	21,0 %
Totalt	1 689	1 688	3 377	100 %
andel, kön	50,0 %	50,0 %	100 %	

Befolkningsutveckling 2004–2024



Utbildningsnivå 2024

Befolkning BAS 15–74 år efter högsta utbildningsnivå

Utbildningsnivå	män	kvinnor	summa	andel
Förgymnasial	182	151	333	14,9 %
Gymnasial	609	433	1 042	46,7 %
Eftergymnasial	341	488	829	37,2 %
Uppgift saknas	13	12	25	1,1 %
Totalt	1 145	1 084	2 229	100 %

Befolkning, sysselsättning och pendling 2023

Befolkningen 15–74 år	2 288
Förvärvsarbetande med bostad i området	1 692
Förvärvsarbetande med arbetsplats i området	692
Inpendling	542
Utpendling	1 538
Nettopendling	- 996

Inkomster 2020

Avser 20–64 år	män	kvinnor	summa
Medianinkomst, tkr	--	--	--
Medelinkomst, tkr	415	336	376
Antal personer 20–64 år	890	855	1 745
Andel med inkomst, %	96,0	98,0	96,8

Hushåll 2024

Antal hushåll 2024-12-31	1 435
Personer per hushåll	2,35

Invånare efter bakgrund 2024-12-31

	0-w år antal	procent
Invånare efter medborgarskap		
svenska medborgare	3 338	98,8 %
utländska medborgare	39	1,2 %
summa	3 377	100 %
Invånare efter födelseland		
födda i Sverige	3 137	92,9 %
utrikes födda	240	7,1 %
summa	3 377	100 %
Invånare efter bakgrund		
svensk bakgrund	3 064	90,7 %
utländsk bakgrund	313	9,3 %
summa	3 377	100 %

Bilnehav 2020

Antal bilar vid årets utgång	1 719
Biltäthet, antal bilar per 1 000 invånare	498
Områdesindex (Index 100 = ant. bilar per 1 000 inv. i kn)	114
Andel hushåll med bil, %	79,5 %

Boende efter lägenhetstyp 2024

	Antal inv	andel
Befolkning 2024-12-31	3 377	100 %
Flerbostadshus		
- bostadsrätt	10	0,3 %
- hyresrätt	418	12,4 %
Småhus		
- bostadsrätt/hyresrätt	6	0,2 %
- äganderätt	2 821	83,5 %
Uppgift saknas	122	3,6 %

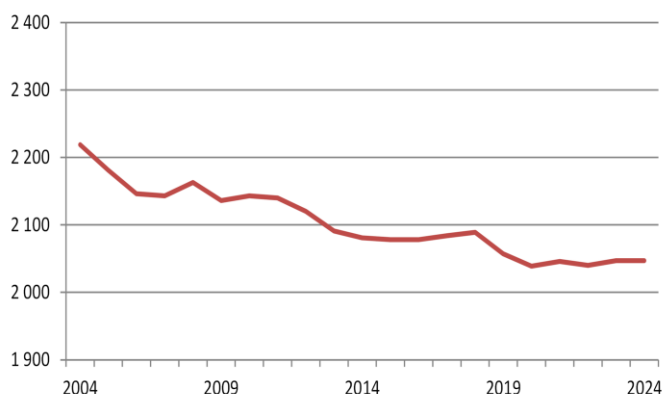
Bostäder efter lägenhetstyp 2024

	Antal lgh	andel
Flerbostadshus		
- bostadsrätt	8	0,5 %
- hyresrätt	297	19,9 %
Småhus		
- bostadsrätt/hyresrätt	9	0,6 %
- äganderätt	1 035	69,2 %
Övriga hus	21	1,4 %
Specialbostäder	125	8,4 %
Totalt antal bostäder	1 495	100 %

Folkmängd 2024-12-31

ålder	män	kvinnor	summa	andel, ålder
0–5	66	65	131	6,4 %
6–15	131	111	242	11,8 %
16–19	43	51	94	4,6 %
20–24	44	24	68	3,3 %
25–44	236	215	451	22,0 %
45–64	307	251	558	27,3 %
65-w	261	242	503	24,6 %
Totalt	1 088	959	2 047	100 %
andel, kön	53,2 %	46,8 %	100 %	

Befolkningsutveckling 2004–2024



Utbildningsnivå 2024

Befolkning BAS 15–74 år efter högsta utbildningsnivå

Utbildningsnivå	män	kvinnor	summa	andel
Förgymnasial	136	107	243	17,3 %
Gymnasial	439	317	756	53,7 %
Eftergymnasial	174	226	400	28,4 %
Uppgift saknas	6	3	9	0,6 %
Totalt	755	653	1 408	100 %

Befolkning, sysselsättning och pendling 2023

Befolkningen 15–74 år	1 431
Förvärvsarbetande med bostad i området	1 028
Förvärvsarbetande med arbetsplats i området	209
Inpendling	97
Utpendling	912
Nettopendling	- 815

Inkomster 2020

Avser 20–64 år	män	kvinnor	summa
Medianinkomst, tkr	373	300	344
Medelinkomst, tkr	367	296	335
Antal personer 20–64 år	581	490	1 071
Andel med inkomst, %	96,2	97,3	96,7

Hushåll 2024

Antal hushåll 2024-12-31	935
Personer per hushåll	2,19

Invånare efter bakgrund 2024-12-31

	0-w år antal	procent
Invånare efter medborgarskap		
svenska medborgare	2 006	98,0 %
utländska medborgare	41	2,0 %
summa	2 047	100 %
Invånare efter födelseland		
födda i Sverige	1 936	94,6 %
utrikes födda	111	5,4 %
summa	2 047	100 %
Invånare efter bakgrund		
svensk bakgrund	1 903	93,0 %
utländsk bakgrund	144	7,0 %
summa	2 047	100 %

Bilnehav 2020

Antal bilar vid årets utgång	1 138
Biltäthet, antal bilar per 1 000 invånare	558
Områdesindex (Index 100 = ant. bilar per 1 000 inv. i kn)	128
Andel hushåll med bil, %	76,1 %

Boende efter lägenhetstyp 2024

	Antal inv	andel
Befolkning 2024-12-31	2 047	100 %
Flerbostadshus		
- bostadsrätt	0	0 %
- hyresrätt	148	7,2 %
Småhus		
- bostadsrätt/hyresrätt	1	0,1 %
- äganderätt	1 882	91,9 %
Uppgift saknas	16	0,8 %

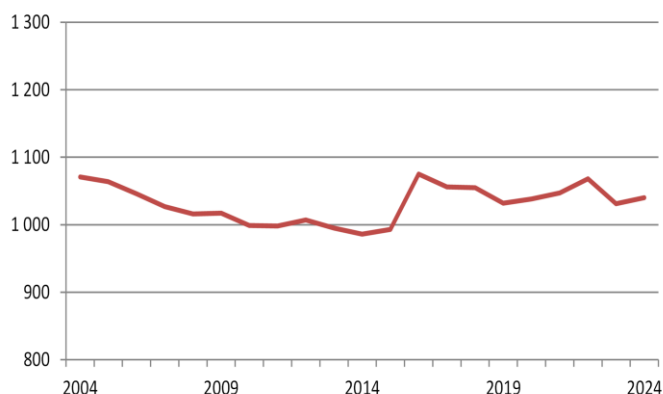
Bostäder efter lägenhetstyp 2024

	Antal lgh	andel
Flerbostadshus		
- bostadsrätt	0	0 %
- hyresrätt	64	6,8 %
Småhus		
- bostadsrätt/hyresrätt	27	2,9 %
- äganderätt	828	88,0 %
Övriga hus	6	0,6 %
Specialbostäder	16	1,7 %
Totalt antal bostäder	941	100 %

Folkmängd 2024-12-31

ålder	män	kvinnor	summa	andel, ålder
0–5	32	33	65	6,3 %
6–15	53	51	104	10,0 %
16–19	26	10	36	3,5 %
20–24	19	11	30	2,9 %
25–44	121	108	229	22,0 %
45–64	148	128	276	26,5 %
65-w	155	145	300	28,8 %
Totalt	554	486	1 040	100 %
andel, kön	53,3 %	46,7 %	100 %	

Befolkningsutveckling 2004–2024



Utbildningsnivå 2024

Befolkning BAS 15–74 år efter högsta utbildningsnivå

Utbildningsnivå	män	kvinnor	summa	andel
Förgymnasial	80	37	117	16,5 %
Gymnasial	230	161	391	55,1 %
Eftergymnasial	70	114	184	26,0 %
Uppgift saknas	11	6	17	2,4 %
Totalt	391	318	709	100 %

Befolkning, sysselsättning och pendling 2023

Befolkningen 15–74 år	719
Förvärvsarbetande med bostad i området	479
Förvärvsarbetande med arbetsplats i området	171
Inpendling	68
Utpendling	375
Nettopendling	- 307

Inkomster 2020

Avser 20–64 år	män	kvinnor	summa
Medianinkomst, tkr	352	270	317
Medelinkomst, tkr	347	267	310
Antal personer 20–64 år	295	252	547
Andel med inkomst, %	92,2	93,7	92,9

Hushåll 2024

Antal hushåll 2024-12-31	518
Personer per hushåll	2,01

Invånare efter bakgrund 2024-12-31

	0-w år antal	procent
Invånare efter medborgarskap		
svenska medborgare	979	94,1 %
utländska medborgare	61	5,9 %
summa	1 040	100 %
Invånare efter födelseland		
födda i Sverige	926	89,0 %
utrikes födda	114	11,0 %
summa	1 040	100 %
Invånare efter bakgrund		
svensk bakgrund	914	87,9 %
utländsk bakgrund	126	12,1 %
summa	1 040	100 %

Bilnehav 2020

Antal bilar vid årets utgång	488
Biltäthet, antal bilar per 1 000 invånare	470
Områdesindex (Index 100 = ant. bilar per 1 000 inv. i kn)	108
Andel hushåll med bil, %	63,4 %

Boende efter lägenhetstyp 2024

	Antal inv	andel
Befolkning 2024-12-31	1 040	100 %
Flerbostadshus		
- bostadsrätt	0	0 %
- hyresrätt	83	8,0 %
Småhus		
- bostadsrätt/hyresrätt	16	1,5 %
- äganderätt	926	89,0 %
Uppgift saknas	15	1,4 %

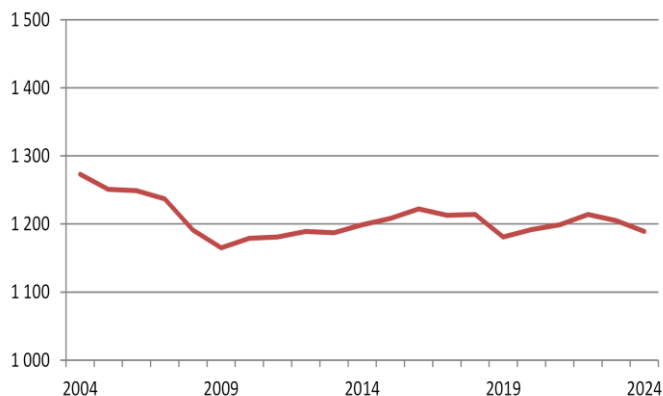
Bostäder efter lägenhetstyp 2024

	Antal lgh	andel
Flerbostadshus		
- bostadsrätt	0	0 %
- hyresrätt	55	10,0 %
Småhus		
- bostadsrätt/hyresrätt	15	2,7 %
- äganderätt	450	81,8 %
Övriga hus	8	1,4 %
Specialbostäder	22	4,0 %
Totalt antal bostäder	550	100 %

Folkmängd 2024-12-31

ålder	män	kvinnor	summa	andel, ålder
0–5	24	24	48	4,0 %
6–15	66	75	141	11,9 %
16–19	20	16	36	3,0 %
20–24	22	18	40	3,4 %
25–44	149	125	274	23,0 %
45–64	156	141	297	25,0 %
65-w	204	149	353	29,7 %
Totalt	641	548	1 189	100 %
andel, kön	53,9 %	46,1 %	100 %	

Befolkningsutveckling 2004–2024



Utbildningsnivå 2024

Befolkning BAS 15–74 år efter högsta utbildningsnivå

Utbildningsnivå	män	kvinnor	summa	andel
Förgymnasial	68	41	109	13,1 %
Gymnasial	269	181	450	54,0 %
Eftergymnasial	102	154	256	30,7 %
Uppgift saknas	12	7	19	2,3 %
Totalt	451	383	834	100 %

Befolkning, sysselsättning och pendling 2023

Befolkningen 15–74 år	855
Förvärvsarbetande med bostad i området	598
Förvärvsarbetande med arbetsplats i området	126
Inpendling	35
Utpendling	503
Nettopendling	- 468

Inkomster 2020

Avser 20–64 år	män	kvinnor	summa
Medianinkomst, tkr	360	310	334
Medelinkomst, tkr	361	318	342
Antal personer 20–64 år	348	275	623
Andel med inkomst, %	95,4	98,2	96,6

Hushåll 2024

Antal hushåll 2024-12-31	573
Personer per hushåll	2,08

Invånare efter bakgrund 2024-12-31

	0-w år antal	procent
Invånare efter medborgarskap		
svenska medborgare	1 147	96,5 %
utländska medborgare	42	3,5 %
summa	1 189	100 %
Invånare efter födelseland		
födda i Sverige	1 107	93,1 %
utrikes födda	82	6,9 %
summa	1 189	100 %
Invånare efter bakgrund		
svensk bakgrund	1 096	92,2 %
utländsk bakgrund	93	7,8 %
summa	1 189	100 %

Bilnehav 2020

Antal bilar vid årets utgång	648
Biltäthet, antal bilar per 1 000 invånare	544
Områdesindex (Index 100 = ant. bilar per 1 000 inv. i kn)	124
Andel hushåll med bil, %	72,1 %

Boende efter lägenhetstyp 2024

	Antal inv	andel
Befolkning 2024-12-31	1 189	100 %
Flerbostadshus		
- bostadsrätt	0	0 %
- hyresrätt	41	3,4 %
Småhus		
- bostadsrätt/hyresrätt	15	1,3 %
- äganderätt	1 133	95,3 %
Uppgift saknas	0	0 %

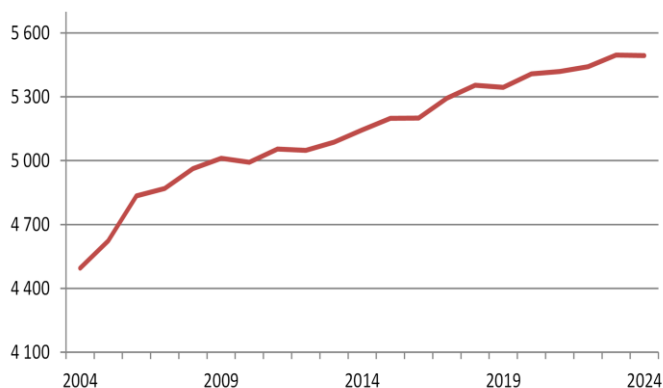
Bostäder efter lägenhetstyp 2024

	Antal lgh	andel
Flerbostadshus		
- bostadsrätt	0	0 %
- hyresrätt	27	4,7 %
Småhus		
- bostadsrätt/hyresrätt	12	2,1 %
- äganderätt	531	92,7 %
Övriga hus	3	0,5 %
Specialbostäder	0	0 %
Totalt antal bostäder	573	100 %

Folkmängd 2024-12-31

ålder	män	kvinnor	summa	andel, ålder
0–5	207	220	427	7,8 %
6–15	442	405	847	15,4 %
16–19	180	186	366	6,7 %
20–24	110	77	187	3,4 %
25–44	626	672	1 298	23,6 %
45–64	738	725	1 463	26,6 %
65-w	454	452	906	16,5 %
Totalt	2 757	2 737	5 494	100 %
andel, kön	50,2 %	49,8 %	100 %	

Befolkningsutveckling 2004–2024



Utbildningsnivå 2024

Befolkning BAS 15–74 år efter högsta utbildningsnivå

Utbildningsnivå	män	kvinnor	summa	andel
Förgymnasial	245	215	460	12,2 %
Gymnasial	771	593	1 364	36,2 %
Eftergymnasial	846	1 064	1 910	50,7 %
Uppgift saknas	24	6	30	0,8 %
Totalt	1 886	1 878	3 764	100 %

Befolkning, sysselsättning och pendling 2023

Befolkningen 15–74 år	3 838
Förvärvsarbetande med bostad i området	2 909
Förvärvsarbetande med arbetsplats i området	914
Inpendling	612
Utpendling	2 597
Nettopendling	- 1 985

Inkomster 2020

Avser 20–64 år	män	kvinnor	summa
Medianinkomst, tkr	450	362	402
Medelinkomst, tkr	468	368	419
Antal personer 20–64 år	1 455	1 416	2 871
Andel med inkomst, %	97,5	98,4	97,9

Hushåll 2024

Antal hushåll 2024-12-31	2 155
Personer per hushåll	2,55

Invånare efter bakgrund 2024-12-31

	0-w år antal	procent
Invånare efter medborgarskap		
svenska medborgare	5 426	98,8 %
utländska medborgare	68	1,2 %
summa	5 494	100 %
Invånare efter födelseland		
födda i Sverige	5 224	95,1 %
utrikes födda	270	4,9 %
summa	5 494	100 %
Invånare efter bakgrund		
svensk bakgrund	5 145	93,6 %
utländsk bakgrund	349	6,4 %
summa	5 494	100 %

Bilnehav 2020

Antal bilar vid årets utgång	2 627
Biltäthet, antal bilar per 1 000 invånare	486
Områdesindex (Index 100 = ant. bilar per 1 000 inv. i kn)	111
Andel hushåll med bil, %	82,4 %

Boende efter lägenhetstyp 2024

	Antal inv	andel
Befolkning 2024-12-31	5 494	100 %
Flerbostadshus		
- bostadsrätt	42	0,8 %
- hyresrätt	404	7,4 %
Småhus		
- bostadsrätt/hyresrätt	69	1,2 %
- äganderätt	4 927	89,7 %
Uppgift saknas	52	0,9 %

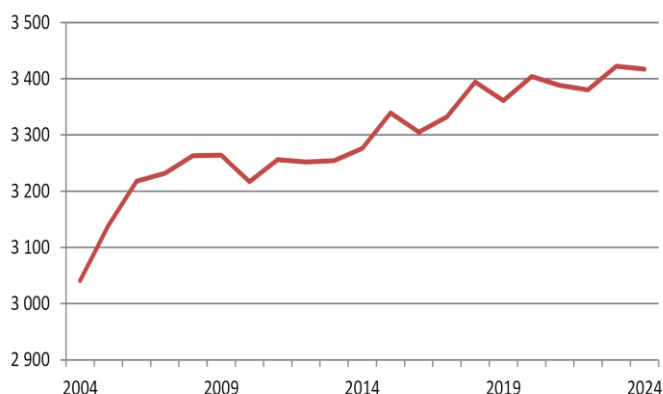
Bostäder efter lägenhetstyp 2024

	Antal lgh	andel
Flerbostadshus		
- bostadsrätt	20	0,9 %
- hyresrätt	258	11,8 %
Småhus		
- bostadsrätt/hyresrätt	64	2,9 %
- äganderätt	1 773	81,4 %
Övriga hus	15	0,7 %
Specialbostäder	48	2,2 %
Totalt antal bostäder	2 178	100 %

Folkmängd 2024-12-31

ålder	män	kvinnor	summa	andel, ålder
0–5	119	126	245	7,2 %
6–15	273	254	527	15,4 %
16–19	114	109	223	6,5 %
20–24	73	49	122	3,6 %
25–44	408	426	834	24,4 %
45–64	438	434	872	25,5 %
65-w	283	311	594	17,4 %
Totalt	1 708	1 709	3 417	100 %
andel, kön	50,0 %	50,0 %	100 %	

Befolkningsutveckling 2004–2024



Utbildningsnivå 2024

Befolkning BAS 15–74 år efter högsta utbildningsnivå

Utbildningsnivå	män	kvinnor	summa	andel
Förgymnasial	155	129	284	12,1 %
Gymnasial	513	385	898	38,4 %
Eftergymnasial	487	648	1 135	48,5 %
Uppgift saknas	16	5	21	0,9 %
Totalt	1 171	1 167	2 338	100 %

Befolkning, sysselsättning och pendling 2023

Befolkningen 15–74 år	2 388
Förvärvsarbetande med bostad i området	1 790
Förvärvsarbetande med arbetsplats i området	783
Inpendling	618
Utpendling	1 621
Nettopendling	- 1 003

Inkomster 2020

Avser 20–64 år	män	kvinnor	summa
Medianinkomst, tkr	435	358	396
Medelinkomst, tkr	453	361	407
Antal personer 20–64 år	898	881	1 779
Andel med inkomst, %	96,9	98,5	97,7

Hushåll 2024

Antal hushåll 2024-12-31	1 386
Personer per hushåll	2,47

Invånare efter bakgrund 2024-12-31

	0-w år antal	procent
Invånare efter medborgarskap		
svenska medborgare	3 378	98,9 %
utländska medborgare	39	1,1 %
summa	3 417	100 %
Invånare efter födelseland		
födda i Sverige	3 234	94,6 %
utrikes födda	183	5,4 %
summa	3 417	100 %
Invånare efter bakgrund		
svensk bakgrund	3 178	93,0 %
utländsk bakgrund	239	7,0 %
summa	3 417	100 %

Bilnehav 2020

Antal bilar vid årets utgång	1 602
Biltäthet, antal bilar per 1 000 invånare	471
Områdesindex (Index 100 = ant. bilar per 1 000 inv. i kn)	108
Andel hushåll med bil, %	81,2 %

Boende efter lägenhetstyp 2024

	Antal inv	andel
Befolkning 2024-12-31	3 417	100 %
Flerbostadshus		
- bostadsrätt	42	1,2 %
- hyresrätt	400	11,7 %
Småhus		
- bostadsrätt/hyresrätt	62	1,8 %
- äganderätt	2 869	84,0 %
Uppgift saknas	44	1,3 %

Bostäder efter lägenhetstyp 2024

	Antal lgh	andel
Flerbostadshus		
- bostadsrätt	20	1,4 %
- hyresrätt	242	17,1 %
Småhus		
- bostadsrätt/hyresrätt	58	4,1 %
- äganderätt	1 031	72,9 %
Övriga hus	15	1,1 %
Specialbostäder	48	3,4 %
Totalt antal bostäder	1 414	100 %

Karta över indelningen

