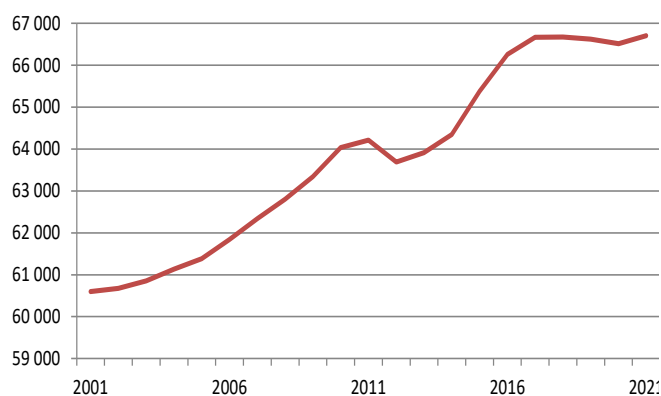


Folkmängd 2021-12-31

ålder	män	kvinnor	summa	andel, ålder
0-5	2 120	2 003	4 123	6,2 %
6-15	4 036	3 843	7 879	11,8 %
16-19	1 728	1 568	3 296	4,9 %
20-24	2 476	1 597	4 073	6,1 %
25-44	8 798	7 637	16 435	24,6 %
45-64	8 260	7 801	16 061	24,1 %
65-w	6 897	7 944	14 841	22,2 %
Totalt	34 315	32 393	66 708	100 %
andel, kön	51,4 %	48,6 %	100 %	

Befolkningsutveckling 2001-2021



Utbildningsnivå 2020

Befolkning 20-64 år efter högsta utbildningsnivå

Utbildningsnivå	män	kvinnor	summa	andel
Förgymnasial	1 694	1 228	2 922	8,0 %
Gymnasial	9 345	6 641	15 986	43,7 %
Eftergymnasial	8 078	8 894	16 972	46,4 %
Uppgift saknas	402	265	667	1,8 %
Totalt	19 519	17 028	36 547	100 %

Befolkning, sysselsättning och pendling 2020

Befolkningen 16- år	54 446
Förvärvsarbetande med bostad i området	31 011
Förvärvsarbetande med arbetsplats i området	32 225
Inpendling	5 563
Utpendling	4 264
Nettopendling	+ 1 299

Hushåll 2021

Antal hushåll 2021-12-31	31 746
Personer per hushåll	2,10

Invånare efter bakgrund 2021-12-31

	0-w år antal	procent
Invånare efter medborgarskap		
svenska medborgare	62 817	94,2 %
utländska medborgare	3 891	5,8 %
summa	66 708	100 %
Invånare efter födelseland		
födda i Sverige	57 690	86,5 %
utrikes födda	9 018	13,5 %
summa	66 708	100 %
Invånare efter bakgrund		
svensk bakgrund	55 568	83,3 %
utländsk bakgrund	11 140	16,7 %
summa	66 708	100 %

Inkomster 2020

Avser 20-64 år	män	kvinnor	summa
Medianinkomst, tkr	367	316	342
Medelinkomst, tkr	365	310	339
Antal personer 20-64 år	19 519	17 028	36 547
Andel med inkomst, %	92,0	95,1	93,4

Bilnehav 2020

Antal bilar vid årets utgång	29 010
Biltäthet, antal bilar per 1 000 invånare	436
Områdesindex (Index 100 = ant. bilar per 1 000 inv. i kn)	100
Andel hushåll med bil, %	65,0 %

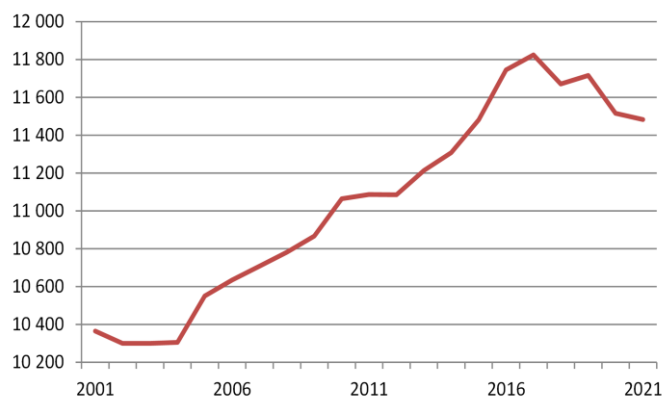
Boende efter lägenhetstyp 2021

	Antal	andel
Befolkning 2021-12-31	66 708	100 %
Flerbostadshus		
- bostadsrätt	5 591	8,4 %
- hyresrätt	19 039	28,5 %
Småhus		
- bostadsrätt/hyresrätt	783	1,2 %
- äganderätt	40 488	60,7 %
Uppgift saknas	807	1,2 %

Folkmängd 2021-12-31

ålder	män	kvinnor	summa	andel, ålder
0-5	223	219	442	3,8 %
6-15	344	303	647	5,6 %
16-19	198	181	379	3,3 %
20-24	668	564	1 232	10,7 %
25-44	1 973	1 478	3 451	30,1 %
45-64	1 255	1 325	2 580	22,5 %
65-w	1 125	1 626	2 751	24,0 %
Totalt	5 786	5 696	11 482	100 %
andel, kön	50,4 %	49,6 %	100 %	

Befolkningsutveckling 2001-2021



Utbildningsnivå 2020

Befolkning 20-64 år efter högsta utbildningsnivå

Utbildningsnivå	män	kvinnor	summa	andel
Förgymnasial	222	169	391	5,4 %
Gymnasial	1 808	1 324	3 132	43,0 %
Eftergymnasial	1 781	1 846	3 627	49,8 %
Uppgift saknas	88	49	137	1,9 %
Totalt	3 899	3 388	7 287	100 %

Befolkning, sysselsättning och pendling 2020

Befolkningen 16- år	10 415
Förvärvsarbetande med bostad i området	6 096
Förvärvsarbetande med arbetsplats i området	10 473
Inpendling	8 051
Utpendling	3 642
Nettopendling	+ 4 409

Hushåll 2021

Antal hushåll 2021-12-31	7 214
Personer per hushåll	1,59

Invånare efter bakgrund 2021-12-31

	0-w år	
	antal	procent
Invånare efter medborgarskap		
svenska medborgare	10 882	94,8 %
utländska medborgare	600	5,2 %
summa	11 482	100 %
Invånare efter födelseland		
födda i Sverige	10 053	87,6 %
utrikes födda	1 429	12,4 %
summa	11 482	100 %
Invånare efter bakgrund		
svensk bakgrund	9 772	85,1 %
utländsk bakgrund	1 710	14,9 %
summa	11 482	100 %

Inkomster 2020

Avser 20-64 år	män	kvinnor	summa
Medianinkomst, tkr	354	318	335
Medelinkomst, tkr	349	310	331
Antal personer 20-64 år	3 899	3 388	7 287
Andel med inkomst, %	92,3	94,9	93,5

Bilnehav 2020

Antal bilar vid årets utgång	4 259
Biltäthet, antal bilar per 1 000 invånare	370
Områdesindex (Index 100 = ant. bilar per 1 000 inv. i kn)	85
Andel hushåll med bil, %	51,4 %

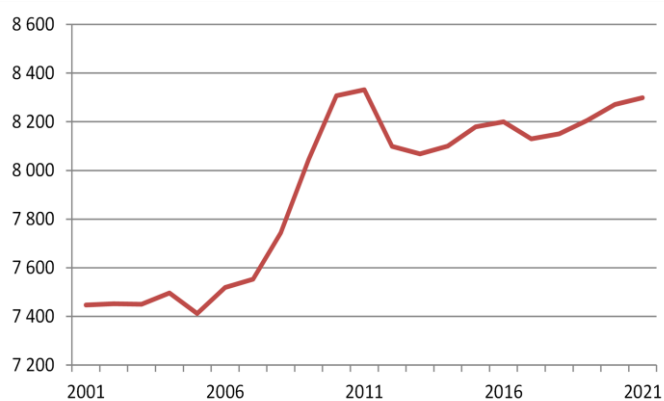
Boende efter lägenhetstyp 2021

	Antal	andel
Befolkning 2021-12-31	11 482	100 %
Flerbostadshus		
- bostadsrätt	3 326	29,0 %
- hyresrätt	7 157	62,3 %
Småhus		
- bostadsrätt/hyresrätt	35	0,3 %
- äganderätt	844	7,4 %
Uppgift saknas	120	1,0 %

Folkmängd 2021-12-31

ålder	män	kvinnor	summa	andel, ålder
0-5	200	188	388	4,7 %
6-15	380	367	747	9,0 %
16-19	214	155	369	4,4 %
20-24	653	354	1 077	12,1 %
25-44	1 358	919	2 277	27,4 %
45-64	865	896	1 761	21,2 %
65-w	743	1 007	1 750	21,1 %
Totalt	4 413	3 886	8 299	100 %
andel, kön	53,2 %	46,8 %	100 %	

Befolkningsutveckling 2001-2021



Utbildningsnivå 2020

Befolkning 20-64 år efter högsta utbildningsnivå

Utbildningsnivå	män	kvinnor	summa	andel
Förgymnasial	162	126	288	5,7 %
Gymnasial	865	588	1 453	29,0 %
Eftergymnasial	1 769	1 380	3 149	62,8 %
Uppgift saknas	75	48	123	2,5 %
Totalt	2 871	2 142	5 013	100 %

Befolkning, sysselsättning och pendling 2020

Befolkningen 16- år	7 110
Förvärvsarbetande med bostad i området	3 593
Förvärvsarbetande med arbetsplats i området	6 377
Inpendling	5 389
Utpendling	2 595
Nettopendling	+ 2 794

Hushåll 2021

Antal hushåll 2021-12-31	4 526
Personer per hushåll	1,83

Invånare efter bakgrund 2021-12-31

	0-w år	
	antal	procent
Invånare efter medborgarskap		
svenska medborgare	7 380	88,9 %
utländska medborgare	919	11,1 %
summa	8 299	100 %
Invånare efter födelseland		
födda i Sverige	6 569	79,2 %
utrikes födda	1 730	20,8 %
summa	8 299	100 %
Invånare efter bakgrund		
svensk bakgrund	6 220	74,9 %
utländsk bakgrund	2 079	25,1 %
summa	8 299	100 %

Inkomster 2020

Avser 20-64 år	män	kvinnor	summa
Medianinkomst, tkr	297	304	300
Medelinkomst, tkr	318	299	310
Antal personer 20-64 år	2 871	2 142	5 013
Andel med inkomst, %	82,8	90,2	85,6

Bilnehav 2020

Antal bilar vid årets utgång	2 860
Biltäthet, antal bilar per 1 000 invånare	346
Områdesindex (Index 100 = ant. bilar per 1 000 inv. i kn)	79
Andel hushåll med bil, %	51,9 %

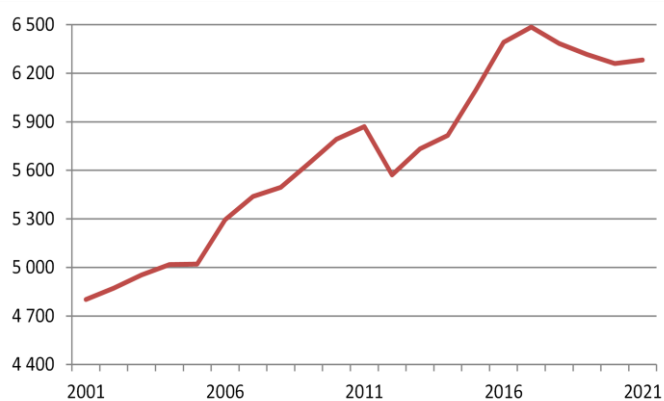
Boende efter lägenhetstyp 2021

	Antal	andel
Befolkning 2021-12-31	8 299	100 %
Flerbostadshus		
- bostadsrätt	1 971	23,7 %
- hyresrätt	3 395	40,9 %
Småhus		
- bostadsrätt/hyresrätt	141	1,7 %
- äganderätt	2 648	31,9 %
Uppgift saknas	144	1,7 %

Folkmängd 2021-12-31

ålder	män	kvinnor	summa	andel, ålder
0-5	251	260	511	8,1 %
6-15	470	479	949	15,1 %
16-19	177	177	354	5,6 %
20-24	350	167	517	8,2 %
25-44	1 012	782	1 794	28,6 %
45-64	657	561	1 218	19,4 %
65-w	415	524	939	14,9 %
Totalt	3 332	2 950	6 282	100 %
andel, kön	53,0 %	47,0 %	100 %	

Befolkningsutveckling 2001-2021



Utbildningsnivå 2020

Befolkning 20-64 år efter högsta utbildningsnivå

Utbildningsnivå	män	kvinnor	summa	andel
Förgymnasial	361	301	662	18,9 %
Gymnasial	796	540	1 336	38,1 %
Eftergymnasial	716	587	1 303	37,1 %
Uppgift saknas	123	87	210	6,0 %
Totalt	1 996	1 515	3 511	100 %

Befolkning, sysselsättning och pendling 2020

Befolkningen 16- år	4 811
Förvärvsarbetande med bostad i området	2 080
Förvärvsarbetande med arbetsplats i området	3 884
Inpendling	3 450
Utpendling	1 640
Nettopendling	+ 1 810

Hushåll 2021

Antal hushåll 2021-12-31	2 779
Personer per hushåll	2,26

Invånare efter bakgrund 2021-12-31

	0-w år	
	antal	procent
Invånare efter medborgarskap		
svenska medborgare	4 933	78,5 %
utländska medborgare	1 349	21,5 %
summa	6 282	100 %
Invånare efter födelseland		
födda i Sverige	3 312	52,7 %
utrikes födda	2 970	47,3 %
summa	6 282	100 %
Invånare efter bakgrund		
svensk bakgrund	2 520	40,1 %
utländsk bakgrund	3 762	59,9 %
summa	6 282	100 %

Inkomster 2020

Avser 20-64 år	män	kvinnor	summa
Medianinkomst, tkr	202	192	198
Medelinkomst, tkr	223	207	216
Antal personer 20-64 år	1 996	1 515	3 511
Andel med inkomst, %	82,0	86,8	84,1

Bilnehav 2020

Antal bilar vid årets utgång	1 730
Biltäthet, antal bilar per 1 000 invånare	276
Områdesindex (Index 100 = ant. bilar per 1 000 inv. i kn)	63
Andel hushåll med bil, %	46,8 %

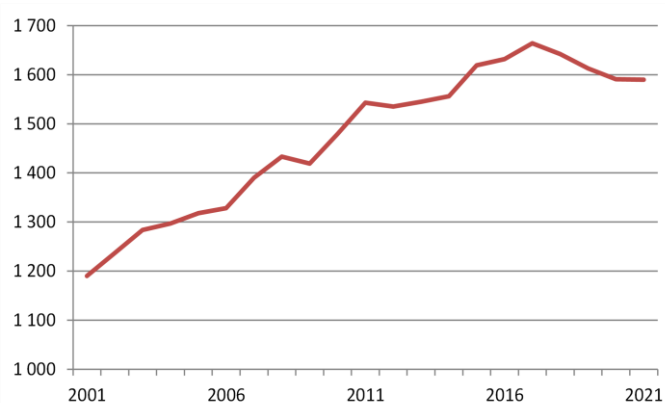
Boende efter lägenhetstyp 2021

	Antal	andel
Befolkning 2021-12-31	6 282	100 %
Flerbostadshus		
- bostadsrätt	161	2,6 %
- hyresrätt	4 363	69,5 %
Småhus		
- bostadsrätt/hyresrätt	117	1,9 %
- äganderätt	1 584	25,2 %
Uppgift saknas	57	0,9 %

Folkmängd 2021-12-31

ålder	män	kvinnor	summa	andel, ålder
0-5	49	48	97	6,1 %
6-15	139	132	271	17,0 %
16-19	59	69	128	8,1 %
20-24	33	17	50	3,1 %
25-44	158	168	326	20,5 %
45-64	239	219	458	28,8 %
65-w	133	127	260	16,4 %
Totalt	810	780	1 590	100 %
andel, kön	50,9 %	49,1 %	100 %	

Befolkningsutveckling 2001-2021



Utbildningsnivå 2020

Befolkning 20-64 år efter högsta utbildningsnivå

Utbildningsnivå	män	kvinnor	summa	andel
Förgymnasial	29	9	38	4,5 %
Gymnasial	131	115	246	29,4 %
Eftergymnasial	265	286	551	65,8 %
Uppgift saknas	1	2	3	0,4 %
Totalt	426	412	838	100 %

Befolkning, sysselsättning och pendling 2020

Befolkningen 16- år	1 210
Förvärvsarbetande med bostad i området	767
Förvärvsarbetande med arbetsplats i området	1 410
Inpendling	1 323
Utpendling	680
Nettopendling	+ 643

Hushåll 2021

Antal hushåll 2021-12-31	594
Personer per hushåll	2,68

Invånare efter bakgrund 2021-12-31

	0-w år	
	antal	procent
Invånare efter medborgarskap		
svenska medborgare	1 545	97,2 %
utländska medborgare	45	2,8 %
summa	1 590	100 %
Invånare efter födelseland		
födda i Sverige	1 393	87,6 %
utrikes födda	197	12,4 %
summa	1 590	100 %
Invånare efter bakgrund		
svensk bakgrund	1 348	84,8 %
utländsk bakgrund	242	15,2 %
summa	1 590	100 %

Inkomster 2020

Avser 20-64 år	män	kvinnor	summa
Medianinkomst, tkr	492	380	429
Medelinkomst, tkr	551	406	479
Antal personer 20-64 år	426	412	838
Andel med inkomst, %	94,8	97,1	95,9

Bilnehav 2020

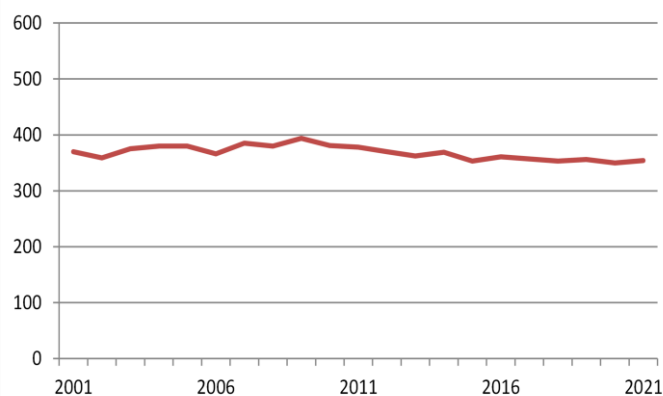
Antal bilar vid årets utgång	737
Biltäthet, antal bilar per 1 000 invånare	463
Områdesindex (Index 100 = ant. bilar per 1 000 inv. i kn)	106
Andel hushåll med bil, %	81,5 %

Boende efter lägenhetstyp 2021

	Antal	andel
Befolkning 2021-12-31	1 590	100 %
Flerbostadshus		
- bostadsrätt	0	0 %
- hyresrätt	153	9,6 %
Småhus		
- bostadsrätt/hyresrätt	0	0 %
- äganderätt	1 417	89,1 %
Uppgift saknas	20	1,3 %

Folkmängd 2021-12-31

ålder	män	kvinnor	summa	andel, ålder
0-5	14	15	29	8,2 %
6-15	25	16	41	11,6 %
16-19	6	9	15	4,2 %
20-24	11	6	17	4,8 %
25-44	38	36	74	20,9 %
45-64	56	52	108	30,5 %
65-w	36	34	70	19,8 %
Totalt	186	168	354	100 %
andel, kön	52,5 %	47,5 %	100 %	

Befolkningsutveckling 2001-2021**Utbildningsnivå 2020**

Befolkning 20-64 år efter högsta utbildningsnivå

Utbildningsnivå	män	kvinnor	summa	andel
Förgymnasial	9	3	12	6,2 %
Gymnasial	50	35	85	44,0 %
Eftergymnasial	45	51	96	49,7 %
Uppgift saknas	0	0	0	0 %
Totalt	104	89	193	100 %

Befolkning, sysselsättning och pendling 2020

Befolkningen 16- år	279
Förvärvsarbetande med bostad i området	183
Förvärvsarbetande med arbetsplats i området	329
Inpendling	322
Utpendling	175
Nettopendling	+ 147

Hushåll 2021

Antal hushåll 2021-12-31	139
Personer per hushåll	2,55

Invånare efter bakgrund 2021-12-31

	0-w år	
	antal	procent
Invånare efter medborgarskap		
svenska medborgare	348	98,3 %
utländska medborgare	6	1,7 %
summa	354	100 %
Invånare efter födelseland		
födda i Sverige	313	88,4 %
utrikes födda	41	11,6 %
summa	354	100 %
Invånare efter bakgrund		
svensk bakgrund	285	80,5 %
utländsk bakgrund	69	19,5 %
summa	354	100 %

Inkomster 2020

Avser 20-64 år	män	kvinnor	summa
Medianinkomst, tkr	421	340	373
Medelinkomst, tkr	409	342	378
Antal personer 20-64 år	104	89	193
Andel med inkomst, %	98,1	97,8	97,9

Bilnehav 2020

Antal bilar vid årets utgång	195
Biltäthet, antal bilar per 1 000 invånare	557
Områdesindex (Index 100 = ant. bilar per 1 000 inv. i kn)	127
Andel hushåll med bil, %	87,8 %

Boende efter lägenhetstyp 2021

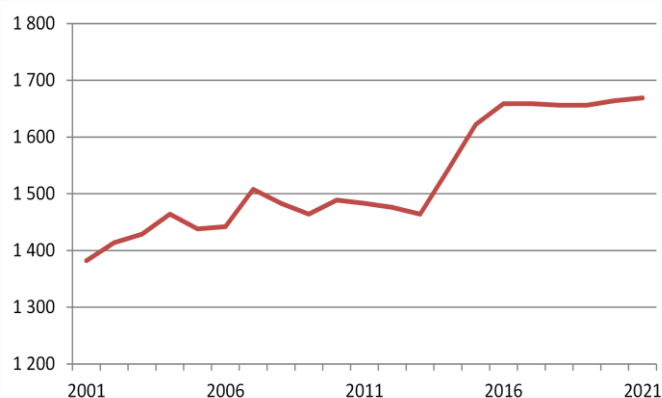
	Antal	andel
Befolkning 2021-12-31	354	100 %
Flerbostadshus		
- bostadsrätt	0	0 %
- hyresrätt	1	0,3 %
Småhus		
- bostadsrätt/hyresrätt	3	0,8 %
- äganderätt	342	96,6 %
Uppgift saknas	8	2,3 %

OMRÅDESBESKRIVNING – Lyckeby v om ån (804)

Folkmängd 2021-12-31

ålder	män	kvinnor	summa	andel, ålder
0-5	45	37	82	4,9 %
6-15	75	83	158	9,5 %
16-19	33	32	65	3,9 %
20-24	39	23	62	3,7 %
25-44	147	138	285	17,1 %
45-64	180	188	368	22,0 %
65-w	247	402	649	38,9 %
Totalt	766	903	1 669	100 %
andel, kön	45,9 %	54,1 %	100 %	

Befolkningsutveckling 2001-2021



Utbildningsnivå 2020

Befolkning 20-64 år efter högsta utbildningsnivå

Utbildningsnivå	män	kvinnor	summa	andel
Förgymnasial	37	32	69	9,6 %
Gymnasial	194	153	347	48,3 %
Eftergymnasial	131	155	286	39,8 %
Uppgift saknas	7	9	16	2,2 %
Totalt	369	349	718	100 %

Befolkning, sysselsättning och pendling 2020

Befolkningen 16- år	1 431
Förvärsarbetande med bostad i området	614
Förvärsarbetande med arbetsplats i området	1 140
Inpendling	1 078
Utpendling	552
Nettopendling	+ 526

Hushåll 2021

Antal hushåll 2021-12-31	914
Personer per hushåll	1,83

Invånare efter bakgrund 2021-12-31

	0-w år antal	procent
Invånare efter medborgarskap		
svenska medborgare	1 587	95,1 %
utländska medborgare	82	4,9 %
summa	1 669	100 %
Invånare efter födelseland		
födda i Sverige	1 458	87,4 %
utrikes födda	211	12,6 %
summa	1 669	100 %
Invånare efter bakgrund		
svensk bakgrund	1 402	84,0 %
utländsk bakgrund	267	16,0 %
summa	1 669	100 %

Inkomster 2020

Avser 20-64 år	män	kvinnor	summa
Medianinkomst, tkr	361	314	334
Medelinkomst, tkr	358	311	335
Antal personer 20-64 år	369	349	718
Andel med inkomst, %	93,0	95,7	94,3

Bilnehav 2020

Antal bilar vid årets utgång	714
Biltäthet, antal bilar per 1 000 invånare	429
Områdesindex (Index 100 = ant. bilar per 1 000 inv. i kn)	98
Andel hushåll med bil, %	61,8 %

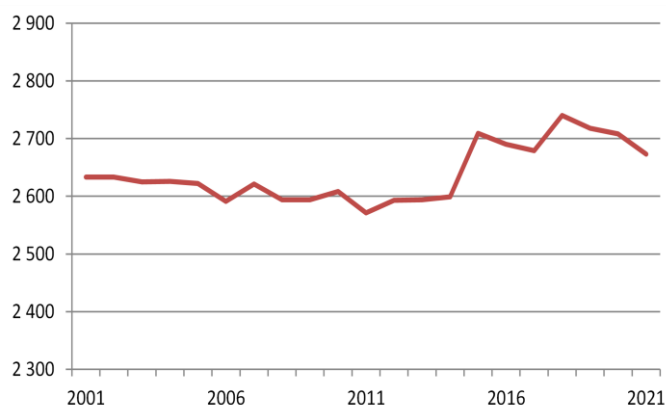
Boende efter lägenhetstyp 2021

	Antal	andel
Befolkning 2021-12-31	1 669	100 %
Flerbostadshus		
- bostadsrätt	125	7,5 %
- hyresrätt	729	43,7 %
Småhus		
- bostadsrätt/hyresrätt	105	6,3 %
- äganderätt	660	39,5 %
Uppgift saknas	50	3,0 %

Folkmängd 2021-12-31

ålder	män	kvinnor	summa	andel, ålder
0-5	101	70	171	6,4 %
6-15	248	220	468	17,5 %
16-19	85	85	170	6,4 %
20-24	60	30	90	3,4 %
25-44	295	301	596	22,3 %
45-64	336	336	672	25,1 %
65-w	240	266	506	18,9 %
Totalt	1 365	1 308	2 673	100 %
andel, kön	51,1 %	48,9 %	100 %	

Befolkningsutveckling 2001-2021



Utbildningsnivå 2020

Befolkning 20-64 år efter högsta utbildningsnivå

Utbildningsnivå	män	kvinnor	summa	andel
Förgymnasial	70	64	134	9,8 %
Gymnasial	344	233	577	42,2 %
Eftergymnasial	275	363	638	46,7 %
Uppgift saknas	6	11	17	1,2 %
Totalt	695	671	1 366	100 %

Befolkning, sysselsättning och pendling 2020

Befolkningen 16- år	2 035
Förvärvsarbetande med bostad i området	1 170
Förvärvsarbetande med arbetsplats i området	190
Inpendling	123
Utpendling	1 102
Nettopendling	- 979

Hushåll 2021

Antal hushåll 2021-12-31	1 059
Personer per hushåll	2,52

Invånare efter bakgrund 2021-12-31

	0-w år	
	antal	procent
Invånare efter medborgarskap		
svenska medborgare	2 535	94,8 %
utländska medborgare	138	5,2 %
summa	2 673	100 %
Invånare efter födelseland		
födda i Sverige	2 199	82,3 %
utrikes födda	474	17,7 %
summa	2 673	100 %
Invånare efter bakgrund		
svensk bakgrund	2 075	77,6 %
utländsk bakgrund	598	22,4 %
summa	2 673	100 %

Inkomster 2020

Avser 20-64 år	män	kvinnor	summa
Medianinkomst, tkr	382	322	355
Medelinkomst, tkr	391	316	354
Antal personer 20-64 år	695	671	1 366
Andel med inkomst, %	95,3	96,1	95,7

Bilnehav 2020

Antal bilar vid årets utgång	1 119
Biltäthet, antal bilar per 1 000 invånare	413
Områdesindex (Index 100 = ant. bilar per 1 000 inv. i kn)	95
Andel hushåll med bil, %	75,0 %

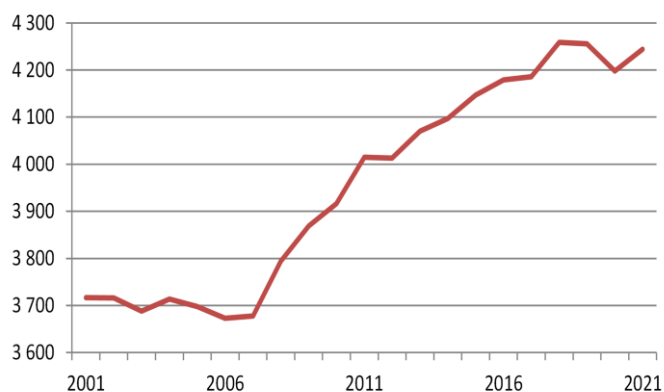
Boende efter lägenhetstyp 2021

	Antal	andel
Befolkning 2021-12-31	2 673	100 %
Flerbostadshus		
- bostadsrätt	0	0 %
- hyresrätt	805	30,1 %
Småhus		
- bostadsrätt/hyresrätt	14	0,5 %
- äganderätt	1 847	69,1 %
Uppgift saknas	7	0,3 %

Folkmängd 2021-12-31

ålder	män	kvinnor	summa	andel, ålder
0-5	169	159	328	7,7 %
6-15	393	347	740	17,4 %
16-19	157	140	297	7,0 %
20-24	104	62	166	3,9 %
25-44	488	505	993	23,4 %
45-64	508	500	1 008	23,8 %
65-w	358	354	712	16,8 %
Totalt	2 177	2 067	4 244	100 %
andel, kön	51,3 %	48,7 %	100 %	

Befolkningsutveckling 2001-2021



Utbildningsnivå 2020

Befolkning 20-64 år efter högsta utbildningsnivå

Utbildningsnivå	män	kvinnor	summa	andel
Förgymnasial	72	52	124	5,7 %
Gymnasial	465	372	837	38,6 %
Eftergymnasial	555	628	1 183	54,6 %
Uppgift saknas	10	12	22	1,0 %
Totalt	1 102	1 064	2 166	100 %

Befolkning, sysselsättning och pendling 2020

Befolkningen 16- år	3 129
Förvärvsarbetande med bostad i området	1 978
Förvärvsarbetande med arbetsplats i området	1 602
Inpendling	1 466
Utpendling	1 841
Nettopendling	- 375

Hushåll 2021

Antal hushåll 2021-12-31	1 592
Personer per hushåll	2,67

Invånare efter bakgrund 2021-12-31

	0-w år	
	antal	procent
Invånare efter medborgarskap		
svenska medborgare	4 092	96,4 %
utländska medborgare	152	3,6 %
summa	4 244	100 %
Invånare efter födelseland		
födda i Sverige	3 833	90,3 %
utrikes födda	411	9,7 %
summa	4 244	100 %
Invånare efter bakgrund		
svensk bakgrund	3 690	86,9 %
utländsk bakgrund	554	13,1 %
summa	4 244	100 %

Inkomster 2020

Avser 20-64 år	män	kvinnor	summa
Medianinkomst, tkr	441	354	392
Medelinkomst, tkr	444	347	396
Antal personer 20-64 år	1 102	1 064	2 166
Andel med inkomst, %	97,3	97,9	97,6

Bilnehav 2020

Antal bilar vid årets utgång	1 866
Biltäthet, antal bilar per 1 000 invånare	444
Områdesindex (Index 100 = ant. bilar per 1 000 inv. i kn)	102
Andel hushåll med bil, %	81,9 %

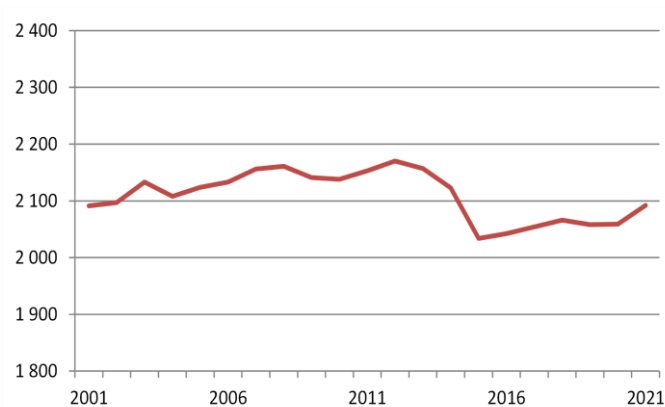
Boende efter lägenhetstyp 2021

	Antal	andel
Befolkning 2021-12-31	4 244	100 %
Flerbostadshus		
- bostadsrätt	0	0 %
- hyresrätt	673	15,9 %
Småhus		
- bostadsrätt/hyresrätt	6	0,1 %
- äganderätt	3 552	83,7 %
Uppgift saknas	13	0,3 %

Folkmängd 2021-12-31

ålder	män	kvinnor	summa	andel, ålder
0-5	66	57	123	5,9 %
6-15	149	134	283	13,5 %
16-19	63	48	111	5,3 %
20-24	37	22	59	2,8 %
25-44	233	239	472	22,6 %
45-64	320	266	586	28,0 %
65-w	248	210	458	21,9 %
Totalt	1 116	976	2 092	100 %
andel, kön	53,3 %	46,7 %	100 %	

Befolkningsutveckling 2001-2021



Utbildningsnivå 2020

Befolkning 20-64 år efter högsta utbildningsnivå

Utbildningsnivå	män	kvinnor	summa	andel
Förgymnasial	47	34	81	7,3 %
Gymnasial	354	219	573	51,5 %
Eftergymnasial	175	265	440	39,6 %
Uppgift saknas	7	11	18	1,6 %
Totalt	583	529	1 112	100 %

Befolkning, sysselsättning och pendling 2020

Befolkningen 16- år	1 653
Förvärvsarbetande med bostad i området	1 083
Förvärvsarbetande med arbetsplats i området	274
Inpendling	126
Utpendling	935
Nettopendling	- 809

Hushåll 2021

Antal hushåll 2021-12-31	866
Personer per hushåll	2,42

Invånare efter bakgrund 2021-12-31

	0-w år	
	antal	procent
Invånare efter medborgarskap		
svenska medborgare	2 053	98,1 %
utländska medborgare	39	1,9 %
summa	2 092	100 %
Invånare efter födelseland		
födda i Sverige	2 007	95,9 %
utrikes födda	85	4,1 %
summa	2 092	100 %
Invånare efter bakgrund		
svensk bakgrund	1 995	95,4 %
utländsk bakgrund	97	4,6 %
summa	2 092	100 %

Inkomster 2020

Avser 20-64 år	män	kvinnor	summa
Medianinkomst, tkr	--	--	--
Medelinkomst, tkr	409	312	362
Antal personer 20-64 år	583	529	1 112
Andel med inkomst, %	98,5	97,7	98,1

Bilnehav 2020

Antal bilar vid årets utgång	1 081
Biltäthet, antal bilar per 1 000 invånare	525
Områdesindex (Index 100 = ant. bilar per 1 000 inv. i kn)	120
Andel hushåll med bil, %	76,7 %

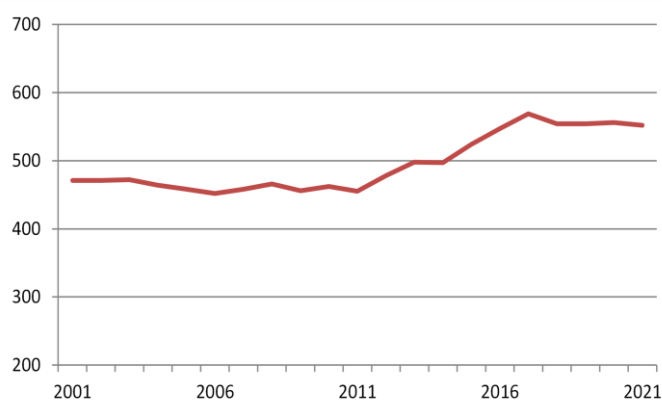
Boende efter lägenhetstyp 2021

	Antal	andel
Befolkning 2021-12-31	2 092	100 %
Flerbostadshus		
- bostadsrätt	0	0 %
- hyresrätt	18	0,9 %
Småhus		
- bostadsrätt/hyresrätt	18	0,9 %
- äganderätt	2 013	96,2 %
Uppgift saknas	43	2,1 %

Folkmängd 2021-12-31

ålder	män	kvinnor	summa	andel, ålder
0-5	6	9	15	2,7 %
6-15	21	27	48	8,7 %
16-19	7	10	17	3,1 %
20-24	7	4	11	2,0 %
25-44	39	41	80	14,5 %
45-64	71	78	149	27,0 %
65-w	115	117	232	42,0 %
Totalt	266	286	552	100 %
andel, kön	48,2 %	51,8 %	100 %	

Befolkningsutveckling 2001-2021



Utbildningsnivå 2020

Befolkning 20-64 år efter högsta utbildningsnivå

Utbildningsnivå	män	kvinnor	summa	andel
Förgymnasial	5	6	11	4,5 %
Gymnasial	63	43	106	43,8 %
Eftergymnasial	50	74	124	51,2 %
Uppgift saknas	0	1	1	0,4 %
Totalt	118	124	242	100 %

Befolkning, sysselsättning och pendling 2020

Befolkningen 16- år	499
Förvärvsarbetande med bostad i området	214
Förvärvsarbetande med arbetsplats i området	56
Inpendling	19
Utpendling	176
Nettopendling	- 157

Hushåll 2021

Antal hushåll 2021-12-31	255
Personer per hushåll	2,16

Invånare efter bakgrund 2021-12-31

	0-w år	
	antal	procent
Invånare efter medborgarskap		
svenska medborgare	537	97,3 %
utländska medborgare	15	2,7 %
summa	552	100 %
Invånare efter födelseland		
födda i Sverige	511	92,6 %
utrikes födda	41	7,4 %
summa	552	100 %
Invånare efter bakgrund		
svensk bakgrund	506	91,7 %
utländsk bakgrund	46	8,3 %
summa	552	100 %

Inkomster 2020

Avser 20-64 år	män	kvinnor	summa
Medianinkomst, tkr	404	336	360
Medelinkomst, tkr	407	325	365
Antal personer 20-64 år	118	124	242
Andel med inkomst, %	95,8	96,8	96,3

Bilnehav 2020

Antal bilar vid årets utgång	277
Biltäthet, antal bilar per 1 000 invånare	498
Områdesindex (Index 100 = ant. bilar per 1 000 inv. i kn)	114
Andel hushåll med bil, %	76,2 %

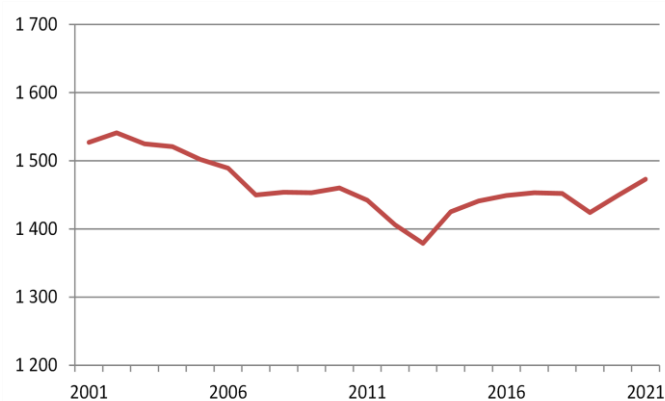
Boende efter lägenhetstyp 2021

	Antal	andel
Befolkning 2021-12-31	552	100 %
Flerbostadshus		
- bostadsrätt	0	0 %
- hyresrätt	0	0 %
Småhus		
- bostadsrätt/hyresrätt	22	4,0 %
- äganderätt	530	96,0 %
Uppgift saknas	0	0 %

Folkmängd 2021-12-31

ålder	män	kvinnor	summa	andel, ålder
0-5	38	52	90	6,1 %
6-15	77	66	143	9,7 %
16-19	35	27	62	4,2 %
20-24	40	21	61	4,1 %
25-44	165	156	321	21,8 %
45-64	212	188	400	27,2 %
65-w	208	188	396	26,9 %
Totalt	775	698	1 473	100 %
andel, kön	52,6 %	47,4 %	100 %	

Befolkningsutveckling 2001-2021



Utbildningsnivå 2020

Befolkning 20-64 år efter högsta utbildningsnivå

Utbildningsnivå	män	kvinnor	summa	andel
Förgymnasial	54	28	82	10,7 %
Gymnasial	264	195	459	60,1 %
Eftergymnasial	86	132	218	28,5 %
Uppgift saknas	4	1	5	0,7 %
Totalt	408	356	764	100 %

Befolkning, sysselsättning och pendling 2020

Befolkningen 16- år	1 231
Förvärvsarbetande med bostad i området	739
Förvärvsarbetande med arbetsplats i området	338
Inpendling	158
Utpendling	558
Nettopendling	- 400

Hushåll 2021

Antal hushåll 2021-12-31	675
Personer per hushåll	2,18

Invånare efter bakgrund 2021-12-31

	0-w år	
	antal	procent
Invånare efter medborgarskap		
svenska medborgare	1 432	97,2 %
utländska medborgare	41	2,8 %
summa	1 473	100 %
Invånare efter födelseland		
födda i Sverige	1 373	93,2 %
utrikes födda	100	6,8 %
summa	1 473	100 %
Invånare efter bakgrund		
svensk bakgrund	1 362	92,5 %
utländsk bakgrund	111	7,5 %
summa	1 473	100 %

Inkomster 2020

Avser 20-64 år	män	kvinnor	summa
Medianinkomst, tkr	344	298	325
Medelinkomst, tkr	336	290	315
Antal personer 20-64 år	408	356	764
Andel med inkomst, %	95,8	98,3	97,0

Bilnehav 2020

Antal bilar vid årets utgång	765
Biltäthet, antal bilar per 1 000 invånare	528
Områdesindex (Index 100 = ant. bilar per 1 000 inv. i kn)	121
Andel hushåll med bil, %	73,8 %

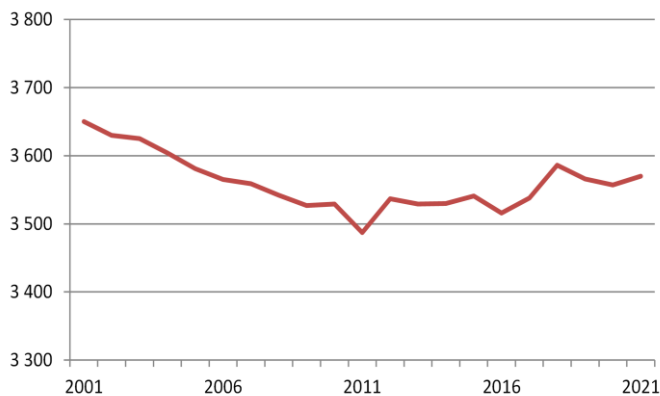
Boende efter lägenhetstyp 2021

	Antal	andel
Befolkning 2021-12-31	1 473	100 %
Flerbostadshus		
- bostadsrätt	0	0 %
- hyresrätt	58	3,9 %
Småhus		
- bostadsrätt/hyresrätt	14	1,0 %
- äganderätt	1 395	94,7 %
Uppgift saknas	6	0,4 %

Folkmängd 2021-12-31

ålder	män	kvinnor	summa	andel, ålder
0-5	122	117	239	6,7 %
6-15	233	228	461	12,9 %
16-19	89	89	178	5,0 %
20-24	70	60	130	3,6 %
25-44	399	387	786	22,0 %
45-64	440	409	849	23,8 %
65-w	424	503	927	26,0 %
Totalt	1 777	1 793	3 570	100 %
andel, kön	49,8 %	50,2 %	100 %	

Befolkningsutveckling 2001-2021



Utbildningsnivå 2020

Befolkning 20-64 år efter högsta utbildningsnivå

Utbildningsnivå	män	kvinnor	summa	andel
Förgymnasial	94	62	156	8,8 %
Gymnasial	582	432	1 014	57,2 %
Eftergymnasial	214	360	574	32,4 %
Uppgift saknas	19	11	30	1,7 %
Totalt	909	865	1 774	100 %

Befolkning, sysselsättning och pendling 2020

Befolkningen 16- år	2 861
Förvärvsarbetande med bostad i området	1 676
Förvärvsarbetande med arbetsplats i området	778
Inpendling	428
Utpendling	1 322
Nettopendling	- 894

Hushåll 2021

Antal hushåll 2021-12-31	1 604
Personer per hushåll	2,23

Invånare efter bakgrund 2021-12-31

	0-w år	
	antal	procent
Invånare efter medborgarskap		
svenska medborgare	3 501	98,1 %
utländska medborgare	69	1,9 %
summa	3 570	100 %
Invånare efter födelseland		
födda i Sverige	3 410	95,5 %
utrikes födda	160	4,5 %
summa	3 570	100 %
Invånare efter bakgrund		
svensk bakgrund	3 386	94,8 %
utländsk bakgrund	184	5,2 %
summa	3 570	100 %

Inkomster 2020

Avser 20-64 år	män	kvinnor	summa
Medianinkomst, tkr	375	302	340
Medelinkomst, tkr	375	299	338
Antal personer 20-64 år	909	865	1 774
Andel med inkomst, %	97,7	98,3	98,0

Bilnehav 2020

Antal bilar vid årets utgång	1 736
Biltäthet, antal bilar per 1 000 invånare	488
Områdesindex (Index 100 = ant. bilar per 1 000 inv. i kn)	112
Andel hushåll med bil, %	72,7 %

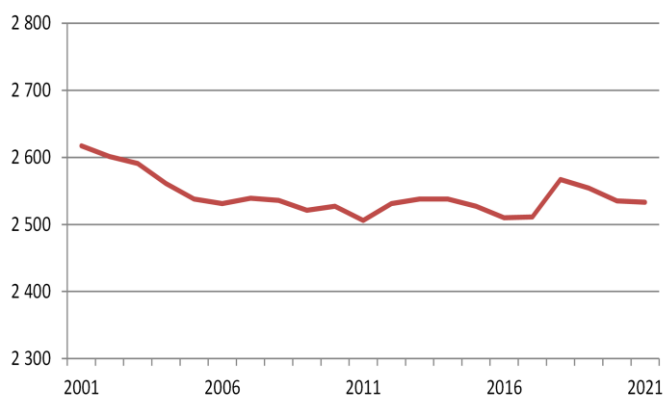
Boende efter lägenhetstyp 2021

	Antal	andel
Befolkning 2021-12-31	3 570	100 %
Flerbostadshus		
- bostadsrätt	0	0 %
- hyresrätt	474	13,3 %
Småhus		
- bostadsrätt/hyresrätt	45	1,3 %
- äganderätt	2 966	83,1 %
Uppgift saknas	85	2,4 %

Folkmängd 2021-12-31

ålder	män	kvinnor	summa	andel, ålder
0-5	81	75	156	6,2 %
6-15	176	171	347	13,7 %
16-19	68	59	127	5,0 %
20-24	41	41	82	3,2 %
25-44	288	290	578	22,8 %
45-64	274	267	541	21,4 %
65-w	303	399	702	27,7 %
Totalt	1 231	1 302	2 533	100 %
andel, kön	48,6 %	51,4 %	100 %	

Befolkningsutveckling 2001-2021



Utbildningsnivå 2020

Befolkning 20-64 år efter högsta utbildningsnivå

Utbildningsnivå	män	kvinnor	summa	andel
Förgymnasial	62	42	104	8,6 %
Gymnasial	365	290	655	54,2 %
Eftergymnasial	164	259	423	35,0 %
Uppgift saknas	17	9	26	2,2 %
Totalt	608	600	1 208	100 %

Befolkning, sysselsättning och pendling 2020

Befolkningen 16- år	2 025
Förvärvsarbetande med bostad i området	1 121
Förvärvsarbetande med arbetsplats i området	636
Inpendling	458
Utpendling	939
Nettopendling	- 481

Hushåll 2021

Antal hushåll 2021-12-31	1 174
Personer per hushåll	2,16

Invånare efter bakgrund 2021-12-31

	0-w år	
	antal	procent
Invånare efter medborgarskap		
svenska medborgare	2 478	97,8 %
utländska medborgare	55	2,2 %
summa	2 533	100 %
Invånare efter födelseland		
födda i Sverige	2 403	94,9 %
utrikes födda	130	5,1 %
summa	2 533	100 %
Invånare efter bakgrund		
svensk bakgrund	2 381	94,0 %
utländsk bakgrund	152	6,0 %
summa	2 533	100 %

Inkomster 2020

Avser 20-64 år	män	kvinnor	summa
Medianinkomst, tkr	374	303	341
Medelinkomst, tkr	377	301	339
Antal personer 20-64 år	608	600	1 208
Andel med inkomst, %	97,2	98,7	97,9

Bilnehav 2020

Antal bilar vid årets utgång	1 217
Biltäthet, antal bilar per 1 000 invånare	480
Områdesindex (Index 100 = ant. bilar per 1 000 inv. i kn)	110
Andel hushåll med bil, %	72,8 %

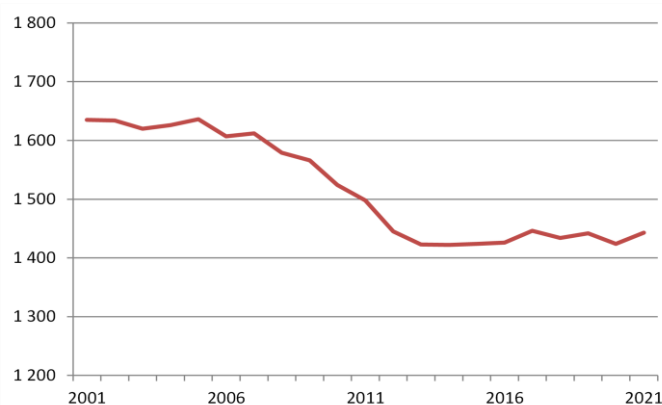
Boende efter lägenhetstyp 2021

	Antal	andel
Befolkning 2021-12-31	2 533	100 %
Flerbostadshus		
- bostadsrätt	0	0 %
- hyresrätt	470	18,6 %
Småhus		
- bostadsrätt/hyresrätt	45	1,8 %
- äganderätt	1 933	76,3 %
Uppgift saknas	85	3,4 %

Folkmängd 2021-12-31

ålder	män	kvinnor	summa	andel, ålder
0-5	31	39	70	4,9 %
6-15	65	57	122	8,5 %
16-19	24	31	55	3,8 %
20-24	26	16	42	2,9 %
25-44	144	127	271	18,8 %
45-64	226	195	421	29,2 %
65-w	237	225	462	32,0 %
Totalt	753	690	1 443	100 %
andel, kön	52,2 %	47,8 %	100 %	

Befolkningsutveckling 2001-2021



Utbildningsnivå 2020

Befolkning 20-64 år efter högsta utbildningsnivå

Utbildningsnivå	män	kvinnor	summa	andel
Förgymnasial	40	31	71	9,6 %
Gymnasial	260	140	400	54,2 %
Eftergymnasial	95	163	258	33,1 %
Uppgift saknas	9	0	9	1,2 %
Totalt	404	334	738	100 %

Befolkning, sysselsättning och pendling 2020

Befolkningen 16- år	1 237
Förvärvsarbetande med bostad i området	697
Förvärvsarbetande med arbetsplats i området	212
Inpendling	53
Utpendling	533
Nettopendling	- 480

Hushåll 2021

Antal hushåll 2021-12-31	689
Personer per hushåll	2,09

Invånare efter bakgrund 2021-12-31

	0-w år	
	antal	procent
Invånare efter medborgarskap		
svenska medborgare	1 413	97,9 %
utländska medborgare	30	2,1 %
summa	1 443	100 %
Invånare efter födelseland		
födda i Sverige	1 370	94,9 %
utrikes födda	73	5,1 %
summa	1 443	100 %
Invånare efter bakgrund		
svensk bakgrund	1 357	94,0 %
utländsk bakgrund	86	6,0 %
summa	1 443	100 %

Inkomster 2020

Avser 20-64 år	män	kvinnor	summa
Medianinkomst, tkr	352	311	342
Medelinkomst, tkr	342	306	325
Antal personer 20-64 år	404	334	738
Andel med inkomst, %	94,8	97,0	95,8

Bilnehav 2020

Antal bilar vid årets utgång	755
Biltäthet, antal bilar per 1 000 invånare	530
Områdesindex (Index 100 = ant. bilar per 1 000 inv. i kn)	121
Andel hushåll med bil, %	73,8 %

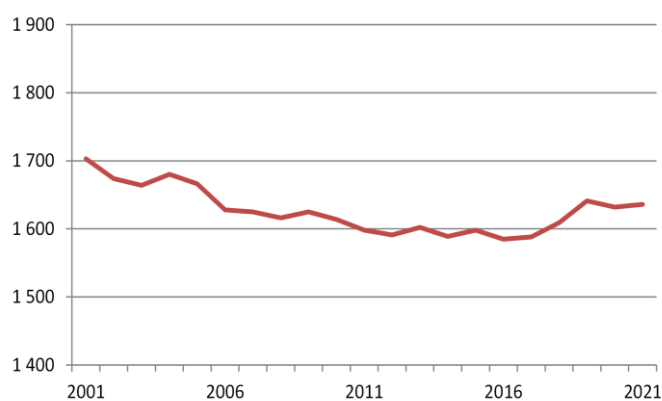
Boende efter lägenhetstyp 2021

	Antal	andel
Befolkning 2021-12-31	1 443	100 %
Flerbostadshus		
- bostadsrätt	0	0 %
- hyresrätt	30	2,1 %
Småhus		
- bostadsrätt/hyresrätt	29	2,0 %
- äganderätt	1 382	95,8 %
Uppgift saknas	2	0,1 %

Folkmängd 2021-12-31

ålder	män	kvinnor	summa	andel, ålder
0-5	44	47	91	5,6 %
6-15	75	77	152	9,3 %
16-19	27	31	58	3,5 %
20-24	25	17	42	2,6 %
25-44	167	127	294	18,0 %
45-64	245	238	483	29,5 %
65-w	248	268	516	31,5 %
Totalt	831	805	1 636	100 %
andel, kön	50,8 %	49,2 %	100 %	

Befolkningsutveckling 2001-2021



Utbildningsnivå 2020

Befolkning 20-64 år efter högsta utbildningsnivå

Utbildningsnivå	män	kvinnor	summa	andel
Förgymnasial	45	18	63	7,6 %
Gymnasial	256	187	443	53,6 %
Eftergymnasial	138	179	317	38,4 %
Uppgift saknas	2	1	3	0,4 %
Totalt	441	385	826	100 %

Befolkning, sysselsättning och pendling 2020

Befolkningen 16- år	1 389
Förvärvsarbetande med bostad i området	763
Förvärvsarbetande med arbetsplats i området	185
Inpendling	59
Utpendling	636
Nettopendling	- 577

Hushåll 2021

Antal hushåll 2021-12-31	764
Personer per hushåll	2,14

Invånare efter bakgrund 2021-12-31

	0-w år	
	antal	procent
Invånare efter medborgarskap		
svenska medborgare	1 622	99,1 %
utländska medborgare	14	0,9 %
summa	1 636	100 %
Invånare efter födelseland		
födda i Sverige	1 576	96,3 %
utrikes födda	60	3,7 %
summa	1 636	100 %
Invånare efter bakgrund		
svensk bakgrund	1 568	95,8 %
utländsk bakgrund	68	4,2 %
summa	1 636	100 %

Inkomster 2020

Avser 20-64 år	män	kvinnor	summa
Medianinkomst, tkr	391	327	359
Medelinkomst, tkr	392	324	360
Antal personer 20-64 år	441	385	826
Andel med inkomst, %	96,6	97,9	97,2

Bilnehav 2020

Antal bilar vid årets utgång	962
Biltäthet, antal bilar per 1 000 invånare	589
Områdesindex (Index 100 = ant. bilar per 1 000 inv. i kn)	135
Andel hushåll med bil, %	81,4 %

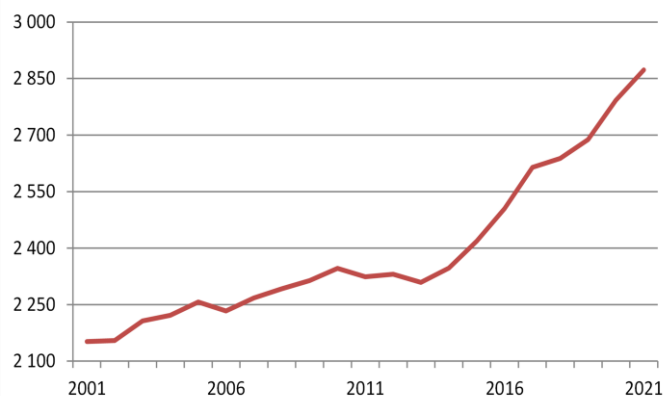
Boende efter lägenhetstyp 2021

	Antal	andel
Befolkning 2021-12-31	1 636	100 %
Flerbostadshus		
- bostadsrätt	0	0 %
- hyresrätt	50	3,1 %
Småhus		
- bostadsrätt/hyresrätt	0	0 %
- äganderätt	1 586	96,9 %
Uppgift saknas	0	0 %

Folkmängd 2021-12-31

ålder	män	kvinnor	summa	andel, ålder
0-5	132	134	266	9,3 %
6-15	184	173	357	12,4 %
16-19	52	61	113	3,9 %
20-24	52	29	81	2,8 %
25-44	340	354	694	24,2 %
45-64	372	345	717	25,0 %
65-w	346	299	645	22,5 %
Totalt	1 478	1 395	2 873	100 %
andel, kön	51,4 %	48,6 %	100 %	

Befolkningsutveckling 2001-2021



Utbildningsnivå 2020

Befolkning 20-64 år efter högsta utbildningsnivå

Utbildningsnivå	män	kvinnor	summa	andel
Förgymnasial	53	32	85	5,8 %
Gymnasial	422	290	712	48,5 %
Eftergymnasial	275	392	667	45,5 %
Uppgift saknas	2	1	3	0,2 %
Totalt	752	715	1 467	100 %

Befolkning, sysselsättning och pendling 2020

Befolkningen 16- år	2 198
Förvärvsarbetande med bostad i området	1 415
Förvärvsarbetande med arbetsplats i området	342
Inpendling	140
Utpendling	1 211
Nettopendling	- 1 071

Hushåll 2021

Antal hushåll 2021-12-31	1 177
Personer per hushåll	2,44

Invånare efter bakgrund 2021-12-31

	0-w år	
	antal	procent
Invånare efter medborgarskap		
svenska medborgare	2 836	98,7 %
utländska medborgare	37	1,3 %
summa	2 873	100 %
Invånare efter födelseland		
födda i Sverige	2 773	96,5 %
utrikes födda	100	3,5 %
summa	2 873	100 %
Invånare efter bakgrund		
svensk bakgrund	2 759	96,0 %
utländsk bakgrund	114	4,0 %
summa	2 873	100 %

Inkomster 2020

Avser 20-64 år	män	kvinnor	summa
Medianinkomst, tkr	433	341	383
Medelinkomst, tkr	439	346	394
Antal personer 20-64 år	752	715	1 467
Andel med inkomst, %	97,5	98,5	98,0

Bilnehav 2020

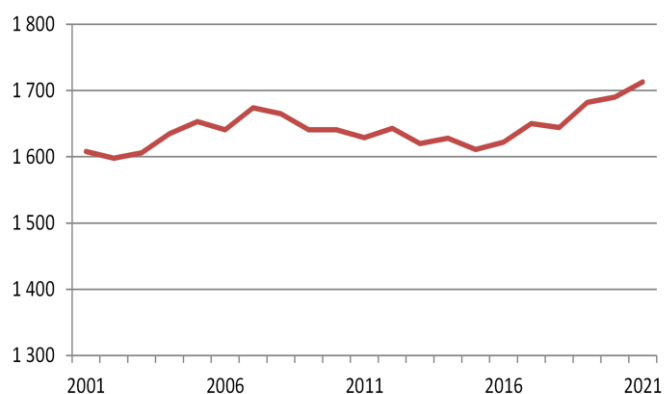
Antal bilar vid årets utgång	1 452
Biltäthet, antal bilar per 1 000 invånare	520
Områdesindex (Index 100 = ant. bilar per 1 000 inv. i kn)	119
Andel hushåll med bil, %	81,9 %

Boende efter lägenhetstyp 2021

	Antal	andel
Befolkning 2021-12-31	2 873	100 %
Flerbostadshus		
- bostadsrätt	0	0 %
- hyresrätt	32	1,1 %
Småhus		
- bostadsrätt/hyresrätt	21	0,7 %
- äganderätt	2 798	97,4 %
Uppgift saknas	22	0,8 %

Folkmängd 2021-12-31

ålder	män	kvinnor	summa	andel, ålder
0-5	56	60	116	6,8 %
6-15	103	100	203	11,9 %
16-19	41	42	83	4,8 %
20-24	18	19	37	2,2 %
25-44	164	183	347	20,3 %
45-64	213	192	405	23,6 %
65-w	254	268	522	30,5 %
Totalt	849	864	1 713	100 %
andel, kön	49,6 %	50,4 %	100 %	

Befolkningsutveckling 2001-2021**Utbildningsnivå 2020**

Befolkning 20-64 år efter högsta utbildningsnivå

Utbildningsnivå	män	kvinnor	summa	andel
Förgymnasial	28	18	46	6,0 %
Gymnasial	227	165	392	50,8 %
Eftergymnasial	134	194	328	42,5 %
Uppgift saknas	3	3	6	0,8 %
Totalt	392	380	772	100 %

Befolkning, sysselsättning och pendling 2020

Befolkningen 16- år	1 375
Förvärvsarbetande med bostad i området	756
Förvärvsarbetande med arbetsplats i området	182
Inpendling	66
Utpendling	638
Nettopendling	- 572

Hushåll 2021

Antal hushåll 2021-12-31	755
Personer per hushåll	2,27

Invånare efter bakgrund 2021-12-31

	0-w år	
	antal	procent
Invånare efter medborgarskap		
svenska medborgare	1 693	98,8 %
utländska medborgare	20	1,2 %
summa	1 713	100 %
Invånare efter födelseland		
födda i Sverige	1 652	96,4 %
utrikes födda	61	3,6 %
summa	1 713	100 %
Invånare efter bakgrund		
svensk bakgrund	1 646	96,1 %
utländsk bakgrund	67	3,9 %
summa	1 713	100 %

Inkomster 2020

Avser 20-64 år	män	kvinnor	summa
Medianinkomst, tkr	419	332	375
Medelinkomst, tkr	437	325	382
Antal personer 20-64 år	392	380	772
Andel med inkomst, %	98,5	96,6	97,5

Bilnehav 2020

Antal bilar vid årets utgång	891
Biltäthet, antal bilar per 1 000 invånare	527
Områdesindex (Index 100 = ant. bilar per 1 000 inv. i kn)	121
Andel hushåll med bil, %	85,2 %

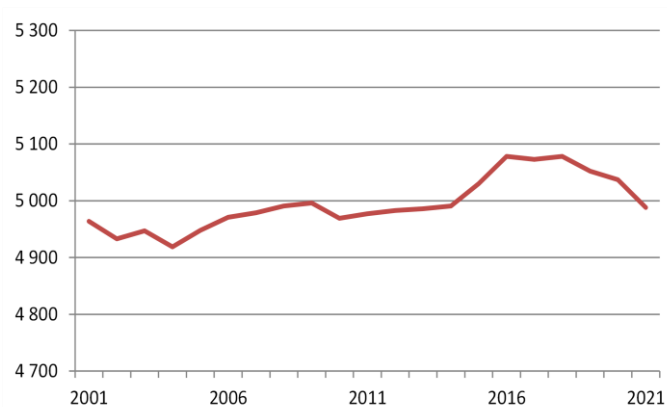
Boende efter lägenhetstyp 2021

	Antal	andel
Befolkning 2021-12-31	1 713	100 %
Flerbostadshus		
- bostadsrätt	0	0 %
- hyresrätt	52	3,0 %
Småhus		
- bostadsrätt/hyresrätt	91	5,3 %
- äganderätt	1 554	90,7 %
Uppgift saknas	16	0,9 %

Folkmängd 2021-12-31

ålder	män	kvinnor	summa	andel, ålder
0-5	186	170	356	7,1 %
6-15	386	364	750	15,0 %
16-19	164	125	289	5,8 %
20-24	95	48	143	2,9 %
25-44	560	585	1 145	23,0 %
45-64	665	581	1 246	25,0 %
65-w	502	557	1 059	21,2 %
Totalt	2 558	2 430	4 988	100 %
andel, kön	51,3 %	48,7 %	100 %	

Befolkningsutveckling 2001-2021



Utbildningsnivå 2020

Befolkning 20-64 år efter högsta utbildningsnivå

Utbildningsnivå	män	kvinnor	summa	andel
Förgymnasial	108	90	198	7,6 %
Gymnasial	824	577	1 401	54,1 %
Eftergymnasial	390	576	966	37,3 %
Uppgift saknas	18	7	25	1,0 %
Totalt	1 340	1 250	2 590	100 %

Befolkning, sysselsättning och pendling 2020

Befolkningen 16- år	3 911
Förvärvsarbetande med bostad i området	2 398
Förvärvsarbetande med arbetsplats i området	912
Inpendling	580
Utpendling	2 062
Nettopendling	- 1 482

Hushåll 2021

Antal hushåll 2021-12-31	2 055
Personer per hushåll	2,43

Invånare efter bakgrund 2021-12-31

	0-w år	
	antal	procent
Invånare efter medborgarskap		
svenska medborgare	4 907	98,4 %
utländska medborgare	81	1,6 %
summa	4 988	100 %
Invånare efter födelseland		
födda i Sverige	4 679	93,8 %
utrikes födda	309	6,2 %
summa	4 988	100 %
Invånare efter bakgrund		
svensk bakgrund	4 588	92,0 %
utländsk bakgrund	400	8,0 %
summa	4 988	100 %

Inkomster 2020

Avser 20-64 år	män	kvinnor	summa
Medianinkomst, tkr	396	323	360
Medelinkomst, tkr	394	319	358
Antal personer 20-64 år	1 340	1 250	2 590
Andel med inkomst, %	95,9	97,4	96,6

Bilnehav 2020

Antal bilar vid årets utgång	2 502
Biltäthet, antal bilar per 1 000 invånare	497
Områdesindex (Index 100 = ant. bilar per 1 000 inv. i kn)	114
Andel hushåll med bil, %	77,2 %

Boende efter lägenhetstyp 2021

	Antal	andel
Befolkning 2021-12-31	4 988	100 %
Flerbostadshus		
- bostadsrätt	8	0,2 %
- hyresrätt	384	7,7 %
Småhus		
- bostadsrätt/hyresrätt	16	0,3 %
- äganderätt	4 503	90,3 %
Uppgift saknas	77	1,5 %

Folkmängd 2021-12-31

ålder	män	kvinnor	summa	andel, ålder
0-5	128	107	235	6,9 %
6-15	288	264	552	16,2 %
16-19	127	92	219	6,4 %
20-24	65	31	96	2,8 %
25-44	382	414	796	23,3 %
45-64	434	387	821	24,1 %
65-w	304	389	693	20,3 %
Totalt	1 728	1 684	3 412	100 %
andel, kön	50,6 %	49,4 %	100 %	

Befolkningsutveckling 2001-2021



Utbildningsnivå 2020

Befolkning 20-64 år efter högsta utbildningsnivå

Utbildningsnivå	män	kvinnor	summa	andel
Förgymnasial	58	51	109	6,2 %
Gymnasial	533	382	915	52,4 %
Eftergymnasial	286	417	703	40,3 %
Uppgift saknas	13	5	18	1,0 %
Totalt	890	855	1 745	100 %

Befolkning, sysselsättning och pendling 2020

Befolkningen 16- år	2 650
Förvärvsarbete med bostad i området	1 627
Förvärvsarbete med arbetsplats i området	507
Inpendling	366
Utpendling	1 483
Nettopendling	- 1 117

Hushåll 2021

Antal hushåll 2021-12-31	1 372
Personer per hushåll	2,49

Invånare efter bakgrund 2021-12-31

	0-w år	
	antal	procent
Invånare efter medborgarskap		
svenska medborgare	3 367	98,7 %
utländska medborgare	45	1,3 %
summa	3 412	100 %
Invånare efter födelseland		
födda i Sverige	3 192	93,6 %
utrikes födda	220	6,4 %
summa	3 412	100 %
Invånare efter bakgrund		
svensk bakgrund	3 128	91,7 %
utländsk bakgrund	284	8,3 %
summa	3 412	100 %

Inkomster 2020

Avser 20-64 år	män	kvinnor	summa
Medianinkomst, tkr	--	--	--
Medelinkomst, tkr	415	336	376
Antal personer 20-64 år	890	855	1 745
Andel med inkomst, %	96,0	98,0	96,8

Bilnehav 2020

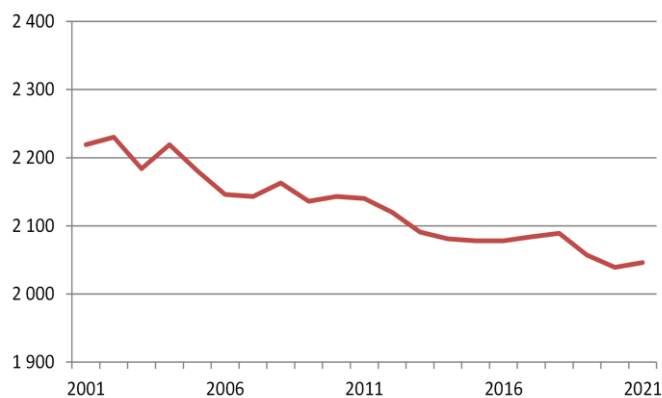
Antal bilar vid årets utgång	1 719
Biltäthet, antal bilar per 1 000 invånare	498
Områdesindex (Index 100 = ant. bilar per 1 000 inv. i kn)	114
Andel hushåll med bil, %	79,5 %

Boende efter lägenhetstyp 2021

	Antal	andel
Befolkning 2021-12-31	3 412	100 %
Flerbostadshus		
- bostadsrätt	8	0,2 %
- hyresrätt	383	11,2 %
Småhus		
- bostadsrätt/hyresrätt	2	0,1 %
- äganderätt	2 946	86,3 %
Uppgift saknas	73	2,1 %

Folkmängd 2021-12-31

ålder	män	kvinnor	summa	andel, ålder
0-5	70	58	128	6,3 %
6-15	119	124	243	11,9 %
16-19	54	46	100	4,9 %
20-24	37	31	68	3,3 %
25-44	227	215	442	21,6 %
45-64	317	261	578	28,3 %
65-w	252	235	487	23,8 %
Totalt	1 076	970	2 046	100 %
andel, kön	52,6 %	47,4 %	100 %	

Befolkningsutveckling 2001-2021**Utbildningsnivå 2020**

Befolkning 20-64 år efter högsta utbildningsnivå

Utbildningsnivå	män	kvinnor	summa	andel
Förgymnasial	69	51	120	11,2 %
Gymnasial	374	263	637	59,5 %
Eftergymnasial	135	175	310	28,9 %
Uppgift saknas	3	1	4	0,4 %
Totalt	581	490	1 071	100 %

Befolkning, sysselsättning och pendling 2020

Befolkningen 16- år	1 664
Förvärvsarbetande med bostad i området	985
Förvärvsarbetande med arbetsplats i området	217
Inpendling	85
Utpendling	848
Nettopendling	- 763

Hushåll 2021

Antal hushåll 2021-12-31	923
Personer per hushåll	2,22

Invånare efter bakgrund 2021-12-31

	0-w år	
	antal	procent
Invånare efter medborgarskap		
svenska medborgare	2 009	98,2 %
utländska medborgare	37	1,8 %
summa	2 046	100 %
Invånare efter födelseland		
födda i Sverige	1 944	95,0 %
utrikes födda	102	5,0 %
summa	2 046	100 %
Invånare efter bakgrund		
svensk bakgrund	1 916	93,6 %
utländsk bakgrund	130	6,4 %
summa	2 046	100 %

Inkomster 2020

Avser 20-64 år	män	kvinnor	summa
Medianinkomst, tkr	373	300	344
Medelinkomst, tkr	367	296	335
Antal personer 20-64 år	581	490	1 071
Andel med inkomst, %	96,2	97,3	96,7

Bilnehav 2020

Antal bilar vid årets utgång	1 138
Biltäthet, antal bilar per 1 000 invånare	558
Områdesindex (Index 100 = ant. bilar per 1 000 inv. i kn)	128
Andel hushåll med bil, %	76,1 %

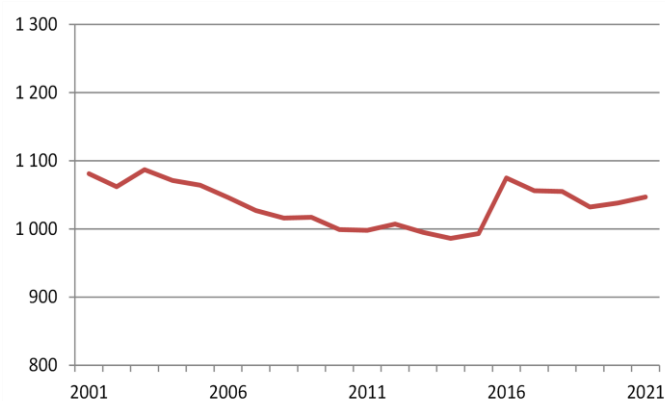
Boende efter lägenhetstyp 2021

	Antal	andel
Befolkning 2021-12-31	2 046	100 %
Flerbostadshus		
- bostadsrätt	0	0 %
- hyresrätt	144	7,0 %
Småhus		
- bostadsrätt/hyresrätt	0	0 %
- äganderätt	1 892	92,5 %
Uppgift saknas	9	0,4 %

Folkmängd 2021-12-31

ålder	män	kvinnor	summa	andel, ålder
0-5	41	34	75	7,2 %
6-15	54	40	94	9,0 %
16-19	23	18	41	3,9 %
20-24	25	16	41	3,9 %
25-44	122	114	236	22,5 %
45-64	150	123	273	26,1 %
65-w	139	148	287	27,4 %
Totalt	554	493	1 047	100 %
andel, kön	52,9 %	47,1 %	100 %	

Befolkningsutveckling 2001-2021



Utbildningsnivå 2020

Befolkning 20-64 år efter högsta utbildningsnivå

Utbildningsnivå	män	kvinnor	summa	andel
Förgymnasial	55	22	77	14,1 %
Gymnasial	182	138	320	58,5 %
Eftergymnasial	56	89	145	26,5 %
Uppgift saknas	2	3	5	0,9 %
Totalt	295	252	547	100 %

Befolkning, sysselsättning och pendling 2020

Befolkningen 16- år	875
Förvärvsarbetande med bostad i området	478
Förvärvsarbetande med arbetsplats i området	216
Inpendling	89
Utpendling	351
Nettopendling	- 262

Hushåll 2021

Antal hushåll 2021-12-31	518
Personer per hushåll	2,02

Invånare efter bakgrund 2021-12-31

	0-w år	
	antal	procent
Invånare efter medborgarskap		
svenska medborgare	981	93,7 %
utländska medborgare	66	6,3 %
summa	1 047	100 %
Invånare efter födelseland		
födda i Sverige	945	90,3 %
utrikes födda	102	9,7 %
summa	1 047	100 %
Invånare efter bakgrund		
svensk bakgrund	932	89,0 %
utländsk bakgrund	115	11,0 %
summa	1 047	100 %

Inkomster 2020

Avser 20-64 år	män	kvinnor	summa
Medianinkomst, tkr	352	270	317
Medelinkomst, tkr	347	267	310
Antal personer 20-64 år	295	252	547
Andel med inkomst, %	92,2	93,7	92,9

Bilnehav 2020

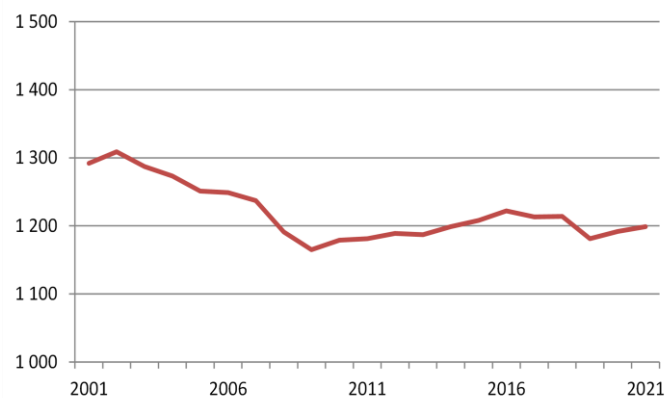
Antal bilar vid årets utgång	488
Biltäthet, antal bilar per 1 000 invånare	470
Områdesindex (Index 100 = ant. bilar per 1 000 inv. i kn)	108
Andel hushåll med bil, %	63,4 %

Boende efter lägenhetstyp 2021

	Antal	andel
Befolkning 2021-12-31	1 047	100 %
Flerbostadshus		
- bostadsrätt	0	0 %
- hyresrätt	91	8,7 %
Småhus		
- bostadsrätt/hyresrätt	9	0,9 %
- äganderätt	931	88,9 %
Uppgift saknas	16	1,5 %

Folkmängd 2021-12-31

ålder	män	kvinnor	summa	andel, ålder
0-5	34	32	66	5,5 %
6-15	63	59	122	10,2 %
16-19	21	28	49	4,1 %
20-24	33	24	57	4,8 %
25-44	141	116	257	21,4 %
45-64	177	142	319	26,6 %
65-w	183	146	329	27,4 %
Totalt	652	547	1 199	100 %
andel, kön	54,4 %	45,6 %	100 %	

Befolkningsutveckling 2001-2021**Utbildningsnivå 2020**

Befolkning 20-64 år efter högsta utbildningsnivå

Utbildningsnivå	män	kvinnor	summa	andel
Förgymnasial	34	18	52	8,3 %
Gymnasial	239	144	383	61,5 %
Eftergymnasial	70	113	183	29,4 %
Uppgift saknas	5	0	5	0,8 %
Totalt	348	275	623	100 %

Befolkning, sysselsättning och pendling 2020

Befolkningen 16- år	1 007
Förvärvsarbetande med bostad i området	593
Förvärvsarbetande med arbetsplats i området	151
Inpendling	41
Utpendling	480
Nettopendling	- 439

Hushåll 2021

Antal hushåll 2021-12-31	566
Personer per hushåll	2,12

Invånare efter bakgrund 2021-12-31

	0-w år	
	antal	procent
Invånare efter medborgarskap		
svenska medborgare	1 149	95,8 %
utländska medborgare	50	4,2 %
summa	1 199	100 %
Invånare efter födelseland		
födda i Sverige	1 120	93,4 %
utrikes födda	79	6,6 %
summa	1 199	100 %
Invånare efter bakgrund		
svensk bakgrund	1 111	92,7 %
utländsk bakgrund	88	7,3 %
summa	1 199	100 %

Inkomster 2020

Avser 20-64 år	män	kvinnor	summa
Medianinkomst, tkr	360	310	334
Medelinkomst, tkr	361	318	342
Antal personer 20-64 år	348	275	623
Andel med inkomst, %	95,4	98,2	96,6

Bilnehav 2020

Antal bilar vid årets utgång	648
Biltäthet, antal bilar per 1 000 invånare	544
Områdesindex (Index 100 = ant. bilar per 1 000 inv. i kn)	124
Andel hushåll med bil, %	72,1 %

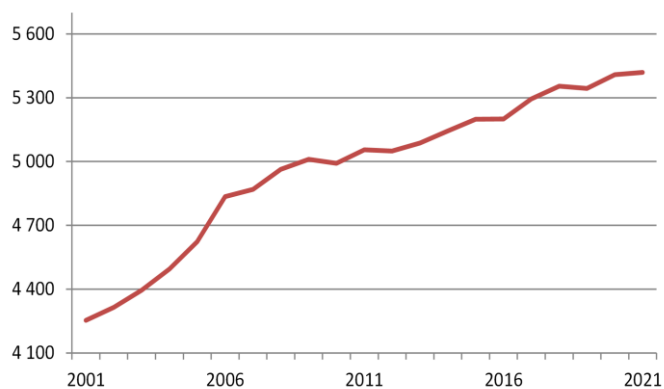
Boende efter lägenhetstyp 2021

	Antal	andel
Befolkning 2021-12-31	1 199	100 %
Flerbostadshus		
- bostadsrätt	0	0 %
- hyresrätt	42	3,5 %
Småhus		
- bostadsrätt/hyresrätt	17	1,4 %
- äganderätt	1 138	94,9 %
Uppgift saknas	2	0,2 %

Folkmängd 2021-12-31

ålder	män	kvinnor	summa	andel, ålder
0-5	242	197	439	8,1 %
6-15	426	439	865	16,0 %
16-19	199	163	362	6,7 %
20-24	89	67	156	2,9 %
25-44	613	656	1 269	23,4 %
45-64	747	701	1 448	26,7 %
65-w	442	438	880	16,2 %
Totalt	2 758	2 661	5 419	100 %
andel, kön	50,9 %	49,1 %	100 %	

Befolkningsutveckling 2001-2021



Utbildningsnivå 2020

Befolkning 20-64 år efter högsta utbildningsnivå

Utbildningsnivå	män	kvinnor	summa	andel
Förgymnasial	85	50	135	4,7 %
Gymnasial	633	481	1 114	38,8 %
Eftergymnasial	719	879	1 598	55,7 %
Uppgift saknas	18	6	24	0,8 %
Totalt	1 455	1 416	2 871	100 %

Befolkning, sysselsättning och pendling 2020

Befolkningen 16- år	4 060
Förvärvsarbetande med bostad i området	2 723
Förvärvsarbetande med arbetsplats i området	872
Inpendling	555
Utpendling	2 400
Nettopendling	- 1 845

Hushåll 2021

Antal hushåll 2021-12-31	2 082
Personer per hushåll	2,60

Invånare efter bakgrund 2021-12-31

	0-w år	
	antal	procent
Invånare efter medborgarskap		
svenska medborgare	5 331	98,4 %
utländska medborgare	88	1,6 %
summa	5 419	100 %
Invånare efter födelseland		
födda i Sverige	5 161	95,2 %
utrikes födda	258	4,8 %
summa	5 419	100 %
Invånare efter bakgrund		
svensk bakgrund	5 098	94,1 %
utländsk bakgrund	321	5,9 %
summa	5 419	100 %

Inkomster 2020

Avser 20-64 år	män	kvinnor	summa
Medianinkomst, tkr	450	362	402
Medelinkomst, tkr	468	368	419
Antal personer 20-64 år	1 455	1 416	2 871
Andel med inkomst, %	97,5	98,4	97,9

Bilnehav 2020

Antal bilar vid årets utgång	2 627
Biltäthet, antal bilar per 1 000 invånare	486
Områdesindex (Index 100 = ant. bilar per 1 000 inv. i kn)	111
Andel hushåll med bil, %	82,4 %

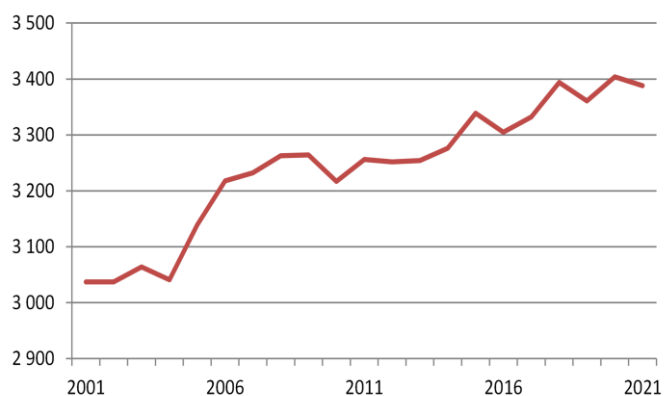
Boende efter lägenhetstyp 2021

	Antal	andel
Befolkning 2021-12-31	5 419	100 %
Flerbostadshus		
- bostadsrätt	0	0 %
- hyresrätt	388	7,2 %
Småhus		
- bostadsrätt/hyresrätt	79	1,5 %
- äganderätt	4 906	90,5 %
Uppgift saknas	46	0,8 %

Folkmängd 2021-12-31

ålder	män	kvinnor	summa	andel, ålder
0-5	146	115	261	7,7 %
6-15	261	273	534	15,8 %
16-19	135	102	237	7,0 %
20-24	63	42	105	3,1 %
25-44	382	413	795	23,5 %
45-64	444	423	867	25,6 %
65-w	285	304	589	17,4 %
Totalt	1 716	1 672	3 388	100 %
andel, kön	50,6 %	49,4 %	100 %	

Befolkningsutveckling 2001-2021



Utbildningsnivå 2020

Befolkning 20-64 år efter högsta utbildningsnivå

Utbildningsnivå	män	kvinnor	summa	andel
Förgymnasial	58	39	97	5,5 %
Gymnasial	410	312	722	40,6 %
Eftergymnasial	419	526	945	53,1 %
Uppgift saknas	11	4	15	0,8 %
Totalt	898	881	1 779	100 %

Befolkning, sysselsättning och pendling 2020

Befolkningen 16- år	2 571
Förvärvsarbetande med bostad i området	1 670
Förvärvsarbetande med arbetsplats i området	714
Inpendling	543
Utpendling	1 496
Nettopendling	- 953

Hushåll 2021

Antal hushåll 2021-12-31	1 338
Personer per hushåll	2,53

Invånare efter bakgrund 2021-12-31

	0-w år	
	antal	procent
Invånare efter medborgarskap		
svenska medborgare	3 335	98,4 %
utländska medborgare	53	1,6 %
summa	3 388	100 %
Invånare efter födelseland		
födda i Sverige	3 210	94,7 %
utrikes födda	178	5,3 %
summa	3 388	100 %
Invånare efter bakgrund		
svensk bakgrund	3 161	93,3 %
utländsk bakgrund	227	6,7 %
summa	3 388	100 %

Inkomster 2020

Avser 20-64 år	män	kvinnor	summa
Medianinkomst, tkr	435	358	396
Medelinkomst, tkr	453	361	407
Antal personer 20-64 år	898	881	1 779
Andel med inkomst, %	96,9	98,5	97,7

Bilnehav 2020

Antal bilar vid årets utgång	1 602
Biltäthet, antal bilar per 1 000 invånare	471
Områdesindex (Index 100 = ant. bilar per 1 000 inv. i kn)	108
Andel hushåll med bil, %	81,2 %

Boende efter lägenhetstyp 2021

	Antal	andel
Befolkning 2021-12-31	3 388	100 %
Flerbostadshus		
- bostadsrätt	0	0 %
- hyresrätt	384	11,3 %
Småhus		
- bostadsrätt/hyresrätt	73	2,2 %
- äganderätt	2 885	85,2 %
Uppgift saknas	46	1,4 %

Karta över indelningen

