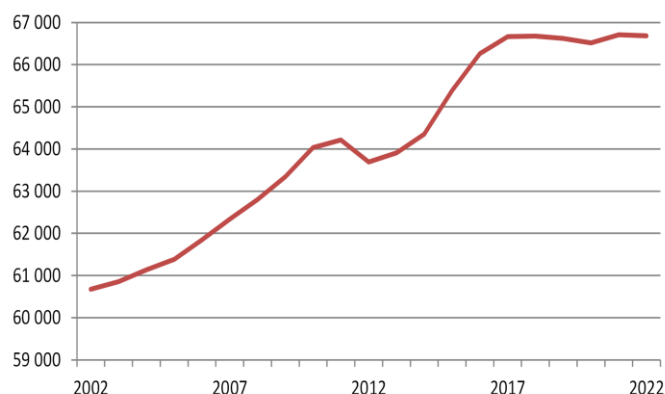


### Folkmängd 2022-12-31

ålder	män	kvinnor	summa	andel, ålder
0–5	2 049	1 939	3 988	6,0 %
6–15	3 994	3 817	7 811	11,7 %
16–19	1 727	1 582	3 309	5,0 %
20–24	2 498	1 681	4 179	6,3 %
25–44	8 742	7 528	16 270	24,4 %
45–64	8 320	7 857	16 177	24,3 %
65-w	6 957	7 991	14 948	22,4 %
<b>Totalt</b>	<b>34 287</b>	<b>32 395</b>	<b>66 682</b>	<b>100 %</b>
andel, kön	51,4 %	48,6 %	100 %	

### Befolkningsutveckling 2002–2022



### Utbildningsnivå 2021

Befolkning 20–64 år efter högsta utbildningsnivå

Utbildningsnivå	män	kvinnor	summa	andel
Förgymnasial	1 644	1 170	2 814	7,7 %
Gymnasial	9 322	6 522	15 844	43,3 %
Eftergymnasial	8 142	9 054	17 196	47,0 %
Uppgift saknas	426	289	715	2,0 %
<b>Totalt</b>	<b>19 534</b>	<b>17 035</b>	<b>36 569</b>	<b>100 %</b>

### Befolkning, sysselsättning och pendling 2021

Befolkningen 16- år	54 706
Förvärvsarbetande med bostad i området	31 741
Förvärvsarbetande med arbetsplats i området	32 928
Inpendling	5 827
Utpendling	4 567
Nettopendling	+ 1 260

### Inkomster 2020

Avser 20–64 år	män	kvinnor	summa
Medianinkomst, tkr	367	316	342
Medelinkomst, tkr	365	310	339
Antal personer 20–64 år	19 519	17 028	36 547
Andel med inkomst, %	92,0	95,1	93,4

### Hushåll 2022

Antal hushåll 2022-12-31	31 924
Personer per hushåll	2,09

### Invånare efter bakgrund 2022-12-31

	0-w år antal	procent
Invånare efter medborgarskap		
svenska medborgare	62 961	94,4 %
utländska medborgare	3 721	5,6 %
summa	66 682	100 %
Invånare efter födelseland		
födda i Sverige	57 596	86,4 %
utrikes födda	9 086	13,6 %
summa	66 682	100 %
Invånare efter bakgrund		
svensk bakgrund	55 418	83,1 %
utländsk bakgrund	11 264	16,9 %
summa	66 682	100 %

### Bilnehav 2020

Antal bilar vid årets utgång	29 010
Biltäthet, antal bilar per 1 000 invånare	436
Områdesindex (Index 100 = ant. bilar per 1 000 inv. i kn)	100
Andel hushåll med bil, %	65,0 %

### Boende efter lägenhetstyp 2022

	Antal inv	andel
Befolkning 2022-12-31	66 682	100 %
Flerbostadshus		
- bostadsrätt	5 648	8,5 %
- hyresrätt	18 984	28,5 %
Småhus		
- bostadsrätt/hyresrätt	834	1,2 %
- äganderätt	40 431	60,6 %
Uppgift saknas	785	1,2 %

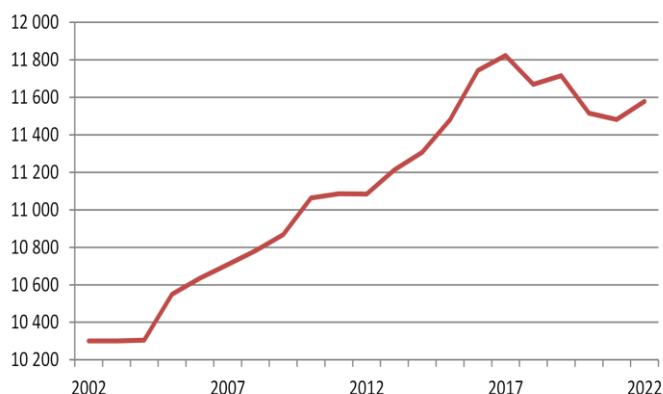
### Bostäder efter lägenhetstyp 2022

	Antal lgh	andel
Flerbostadshus		
- bostadsrätt	4 233	12,4 %
- hyresrätt	10 898	32,0 %
Småhus		
- bostadsrätt/hyresrätt	516	1,5 %
- äganderätt	15 988	47,0 %
Övriga hus	504	1,5 %
Specialbostäder	1 885	5,5 %
Totalt antal bostäder	34 024	100 %

**Folkmängd 2022-12-31**

ålder	män	kvinnor	summa	andel, ålder
0–5	227	206	433	3,7 %
6–15	330	304	634	5,5 %
16–19	213	192	405	3,5 %
20–24	703	598	1 301	11,2 %
25–44	1 965	1 450	3 415	29,5 %
45–64	1 275	1 337	2 612	22,6 %
65-w	1 148	1 631	2 779	24,0 %
<b>Totalt</b>	<b>5 861</b>	<b>5 718</b>	<b>11 579</b>	<b>100 %</b>
andel, kön	50,6 %	49,4 %	100 %	

**Befolkningsutveckling 2002–2022**



**Utbildningsnivå 2021**

Befolkning 20–64 år efter högsta utbildningsnivå

Utbildningsnivå	män	kvinnor	summa	andel
Förgymnasial	219	156	375	5,2 %
Gymnasial	1 810	1 326	3 136	43,2 %
Eftergymnasial	1 768	1 839	3 607	49,7 %
Uppgift saknas	99	46	145	2,0 %
<b>Totalt</b>	<b>3 896</b>	<b>3 367</b>	<b>7 263</b>	<b>100 %</b>

**Befolkning, sysselsättning och pendling 2021**

Befolkningen 16- år	10 393
Förvärvsarbetande med bostad i området	6 208
Förvärvsarbetande med arbetsplats i området	10 722
Inpendling	8 239
Utpendling	3 704
Nettopendling	+ 4 535

**Inkomster 2020**

Avser 20–64 år	män	kvinnor	summa
Medianinkomst, tkr	354	318	335
Medelinkomst, tkr	349	310	331
Antal personer 20–64 år	3 899	3 388	7 287
Andel med inkomst, %	92,3	94,9	93,5

**Hushåll 2022**

Antal hushåll 2022-12-31	7 324
Personer per hushåll	1,58

**Invånare efter bakgrund 2022-12-31**

	0-w år antal	procent
Invånare efter medborgarskap		
svenska medborgare	10 992	94,9 %
utländska medborgare	587	5,1 %
summa	11 579	100 %
Invånare efter födelseland		
födda i Sverige	10 110	87,3 %
utrikes födda	1 469	12,7 %
summa	11 579	100 %
Invånare efter bakgrund		
svensk bakgrund	9 841	85,0 %
utländsk bakgrund	1 738	15,0 %
summa	11 579	100 %

**Bilnehav 2020**

Antal bilar vid årets utgång	4 259
Biltäthet, antal bilar per 1 000 invånare	370
Områdesindex (Index 100 = ant. bilar per 1 000 inv. i kn)	85
Andel hushåll med bil, %	51,4 %

**Boende efter lägenhetstyp 2022**

	Antal inv	andel
Befolkning 2022-12-31	11 579	100 %
Flerbostadshus		
- bostadsrätt	3 387	29,3 %
- hyresrätt	7 224	62,4 %
Småhus		
- bostadsrätt/hyresrätt	27	0,2 %
- äganderätt	837	7,2 %
Uppgift saknas	104	0,9 %

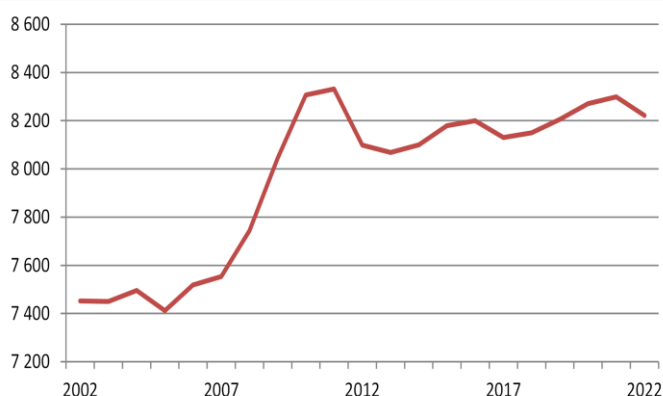
**Bostäder efter lägenhetstyp 2022**

	Antal lgh	andel
Flerbostadshus		
- bostadsrätt	2 446	29,9 %
- hyresrätt	4 652	56,8 %
Småhus		
- bostadsrätt/hyresrätt	41	0,5 %
- äganderätt	357	4,4 %
Övriga hus	342	4,2 %
Specialbostäder	351	4,3 %
<b>Totalt antal bostäder</b>	<b>8 189</b>	<b>100 %</b>

### Folkmängd 2022-12-31

ålder	män	kvinnor	summa	andel, ålder
0–5	183	199	382	4,6 %
6–15	367	372	739	9,0 %
16–19	218	149	367	4,5 %
20–24	650	350	1 000	12,2 %
25–44	1 339	907	2 246	27,3 %
45–64	856	887	1 743	21,2 %
65-w	747	998	1 745	21,2 %
<b>Totalt</b>	<b>4 360</b>	<b>3 862</b>	<b>8 222</b>	<b>100 %</b>
andel, kön	53,0 %	47,0 %	100 %	

### Befolkningsutveckling 2002–2022



### Utbildningsnivå 2021

Befolkning 20–64 år efter högsta utbildningsnivå

Utbildningsnivå	män	kvinnor	summa	andel
Förgymnasial	164	122	286	5,7 %
Gymnasial	856	590	1 446	28,7 %
Eftergymnasial	1 772	1 408	3 180	63,0 %
Uppgift saknas	84	49	133	2,6 %
<b>Totalt</b>	<b>2 876</b>	<b>2 169</b>	<b>5 045</b>	<b>100 %</b>

### Befolkning, sysselsättning och pendling 2021

Befolkningen 16- år	7 164
Förvärvsarbetande med bostad i området	3 693
Förvärvsarbetande med arbetsplats i området	6 419
Inpendling	5 476
Utpendling	2 743
Nettopendling	+ 2 733

### Inkomster 2020

Avser 20–64 år	män	kvinnor	summa
Medianinkomst, tkr	297	304	300
Medelinkomst, tkr	318	299	310
Antal personer 20–64 år	2 871	2 142	5 013
Andel med inkomst, %	82,8	90,2	85,6

### Hushåll 2022

Antal hushåll 2022-12-31	4 498
Personer per hushåll	1,83

### Invånare efter bakgrund 2022-12-31

	0-w år antal	procent
Invånare efter medborgarskap		
svenska medborgare	7 343	89,3 %
utländska medborgare	879	10,7 %
summa	8 222	100 %
Invånare efter födelseland		
födda i Sverige	6 480	78,8 %
utrikes födda	1 742	21,2 %
summa	8 222	100 %
Invånare efter bakgrund		
svensk bakgrund	6 108	74,3 %
utländsk bakgrund	2 113	25,7 %
summa	8 222	100 %

### Bilnehav 2020

Antal bilar vid årets utgång	2 860
Biltäthet, antal bilar per 1 000 invånare	346
Områdesindex (Index 100 = ant. bilar per 1 000 inv. i kn)	79
Andel hushåll med bil, %	51,9 %

### Boende efter lägenhetstyp 2022

	Antal inv	andel
Befolkning 2022-12-31	8 222	100 %
Flerbostadshus		
- bostadsrätt	1 968	23,9 %
- hyresrätt	3 409	41,5 %
Småhus		
- bostadsrätt/hyresrätt	128	1,6 %
- äganderätt	2 613	31,8 %
Uppgift saknas	104	1,3 %

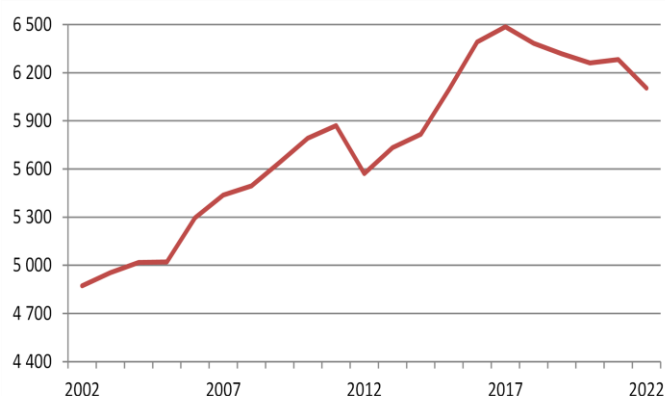
### Bostäder efter lägenhetstyp 2022

	Antal lgh	andel
Flerbostadshus		
- bostadsrätt	1 554	31,7 %
- hyresrätt	1 757	35,8 %
Småhus		
- bostadsrätt/hyresrätt	73	1,5 %
- äganderätt	949	19,4 %
Övriga hus	22	0,4 %
Specialbostäder	547	11,2 %
Totalt antal bostäder	4 902	100 %

### Folkmängd 2022-12-31

ålder	män	kvinnor	summa	andel, ålder
0–5	233	247	480	7,9 %
6–15	457	431	888	14,5 %
16–19	164	166	330	5,4 %
20–24	350	193	543	8,9 %
25–44	992	739	1 731	28,4 %
45–64	654	563	1 217	19,9 %
65-w	411	504	915	15,0 %
<b>Totalt</b>	<b>3 261</b>	<b>2 843</b>	<b>6 104</b>	<b>100 %</b>
andel, kön	53,4 %	46,6 %	100 %	

### Befolkningsutveckling 2002–2022



### Utbildningsnivå 2021

Befolkning 20–64 år efter högsta utbildningsnivå

Utbildningsnivå	män	kvinnor	summa	andel
Förgymnasial	358	290	648	18,4 %
Gymnasial	800	532	1 332	37,7 %
Eftergymnasial	739	597	1 336	37,9 %
Uppgift saknas	122	91	213	6,0 %
<b>Totalt</b>	<b>2 019</b>	<b>1 510</b>	<b>3 529</b>	<b>100 %</b>

### Befolkning, sysselsättning och pendling 2021

Befolkningen 16- år	4 822
Förvärvsarbetande med bostad i området	2 216
Förvärvsarbetande med arbetsplats i området	3 851
Inpendling	3 401
Utpendling	1 760
Nettopendling	+ 1 641

### Inkomster 2020

Avser 20–64 år	män	kvinnor	summa
Medianinkomst, tkr	202	192	198
Medelinkomst, tkr	223	207	216
Antal personer 20–64 år	1 996	1 515	3 511
Andel med inkomst, %	82,0	86,8	84,1

### Hushåll 2022

Antal hushåll 2022-12-31	2 737
Personer per hushåll	2,23

### Invånare efter bakgrund 2022-12-31

	0-w år antal	procent
Invånare efter medborgarskap		
svenska medborgare	4 853	79,5 %
utländska medborgare	1 251	20,5 %
summa	6 104	100 %
Invånare efter födelseland		
födda i Sverige	3 218	52,7 %
utrikes födda	2 886	47,3 %
summa	6 104	100 %
Invånare efter bakgrund		
svensk bakgrund	2 427	39,8 %
utländsk bakgrund	3 677	60,2 %
summa	6 104	100 %

### Bilnehav 2020

Antal bilar vid årets utgång	1 730
Biltäthet, antal bilar per 1 000 invånare	276
Områdesindex (Index 100 = ant. bilar per 1 000 inv. i kn)	63
Andel hushåll med bil, %	46,8 %

### Boende efter lägenhetstyp 2022

	Antal inv	andel
Befolkning 2022-12-31	6 104	100 %
Flerbostadshus		
- bostadsrätt	166	2,7 %
- hyresrätt	4 182	68,5 %
Småhus		
- bostadsrätt/hyresrätt	114	1,9 %
- äganderätt	1 587	26,0 %
Uppgift saknas	55	0,9 %

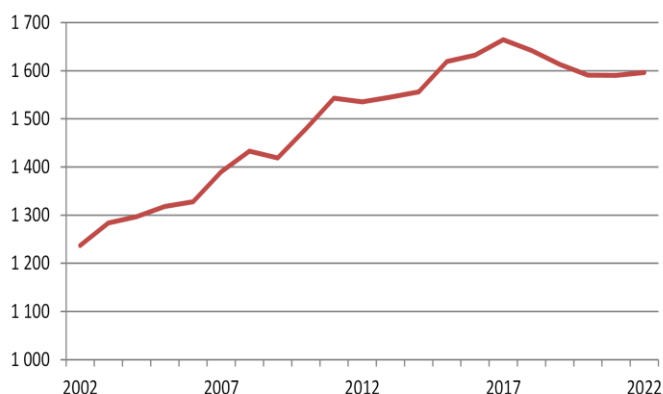
### Bostäder efter lägenhetstyp 2022

	Antal lgh	andel
Flerbostadshus		
- bostadsrätt	118	3,6 %
- hyresrätt	2 065	63,1 %
Småhus		
- bostadsrätt/hyresrätt	38	1,2 %
- äganderätt	616	18,8 %
Övriga hus	3	0,1 %
Specialbostäder	434	13,3 %
Totalt antal bostäder	3 274	100 %

**Folkmängd 2022-12-31**

ålder	män	kvinnor	summa	andel, ålder
0–5	56	42	98	6,1 %
6–15	132	128	260	16,3 %
16–19	56	66	122	7,6 %
20–24	32	22	54	3,4 %
25–44	165	157	322	20,2 %
45–64	249	233	482	30,2 %
65-w	128	130	258	16,2 %
<b>Totalt</b>	<b>818</b>	<b>778</b>	<b>1 596</b>	<b>100 %</b>
andel, kön	51,3 %	48,7 %	100 %	

**Befolkningsutveckling 2002–2022**



**Utbildningsnivå 2021**

Befolkning 20–64 år efter högsta utbildningsnivå

Utbildningsnivå	män	kvinnor	summa	andel
Förgymnasial	20	6	26	3,1 %
Gymnasial	146	105	251	30,1 %
Eftergymnasial	263	290	553	66,3 %
Uppgift saknas	1	3	4	0,5 %
<b>Totalt</b>	<b>430</b>	<b>404</b>	<b>834</b>	<b>100 %</b>

**Befolkning, sysselsättning och pendling 2021**

Befolkningen 16- år	1 222
Förvärvsarbetande med bostad i området	798
Förvärvsarbetande med arbetsplats i området	1 553
Inpendling	1 464
Utpendling	708
Nettopendling	+ 756

**Inkomster 2020**

Avser 20–64 år	män	kvinnor	summa
Medianinkomst, tkr	492	380	429
Medelinkomst, tkr	551	406	479
Antal personer 20–64 år	426	412	838
Andel med inkomst, %	94,8	97,1	95,9

**Hushåll 2022**

Antal hushåll 2022-12-31	598
Personer per hushåll	2,67

**Invånare efter bakgrund 2022-12-31**

	0-w år antal	procent
Invånare efter medborgarskap		
svenska medborgare	1 545	96,8 %
utländska medborgare	51	3,2 %
summa	1 596	100 %
Invånare efter födelseland		
födda i Sverige	1 387	86,9 %
utrikes födda	209	13,1 %
summa	1 596	100 %
Invånare efter bakgrund		
svensk bakgrund	1 336	83,7 %
utländsk bakgrund	260	16,3 %
summa	1 596	100 %

**Bilnehav 2020**

Antal bilar vid årets utgång	737
Biltäthet, antal bilar per 1 000 invånare	463
Områdesindex (Index 100 = ant. bilar per 1 000 inv. i kn)	106
Andel hushåll med bil, %	81,5 %

**Boende efter lägenhetstyp 2022**

	Antal inv	andel
Befolkning 2022-12-31	1 596	100 %
Flerbostadshus		
- bostadsrätt	0	0 %
- hyresrätt	163	10,2 %
Småhus		
- bostadsrätt/hyresrätt	3	0,2 %
- äganderätt	1 411	88,4 %
Uppgift saknas	19	1,2 %

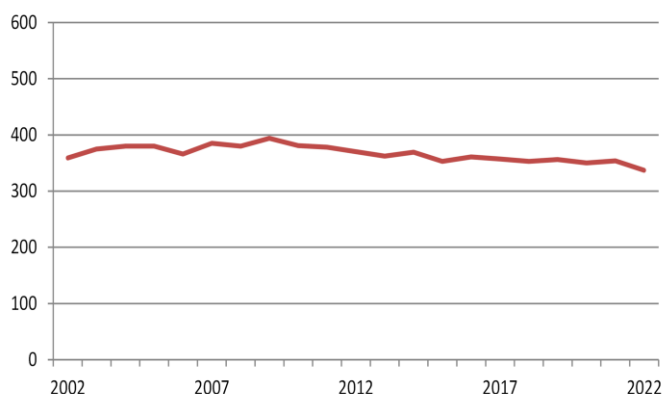
**Bostäder efter lägenhetstyp 2022**

	Antal lgh	andel
Flerbostadshus		
- bostadsrätt	0	0 %
- hyresrätt	97	15,7 %
Småhus		
- bostadsrätt/hyresrätt	3	0,5 %
- äganderätt	484	78,6 %
Övriga hus	1	0,2 %
Specialbostäder	31	5,0 %
<b>Totalt antal bostäder</b>	<b>616</b>	<b>100 %</b>

### Folkmängd 2022-12-31

ålder	män	kvinnor	summa	andel, ålder
0–5	12	12	24	7,1 %
6–15	21	17	38	11,3 %
16–19	10	7	17	5,0 %
20–24	6	6	12	3,6 %
25–44	35	36	71	21,1 %
45–64	57	52	109	32,3 %
65-w	34	32	66	19,6 %
<b>Totalt</b>	<b>158</b>	<b>162</b>	<b>337</b>	<b>100 %</b>
andel, kön	51,9 %	48,1 %	100 %	

### Befolkningsutveckling 2002–2022



### Utbildningsnivå 2021

Befolkning 20–64 år efter högsta utbildningsnivå

Utbildningsnivå	män	kvinnor	summa	andel
Förgymnasial	10	2	12	6,0 %
Gymnasial	50	39	89	44,7 %
Eftergymnasial	45	53	98	49,2 %
Uppgift saknas	0	0	0	0,0 %
<b>Totalt</b>	<b>105</b>	<b>94</b>	<b>199</b>	<b>100 %</b>

### Befolkning, sysselsättning och pendling 2021

Befolkningen 16- år	284
Förvärvsarbetande med bostad i området	178
Förvärvsarbetande med arbetsplats i området	353
Inpendling	347
Utpendling	172
Nettopendling	+ 175

### Inkomster 2020

Avser 20–64 år	män	kvinnor	summa
Medianinkomst, tkr	421	340	373
Medelinkomst, tkr	409	342	378
Antal personer 20–64 år	104	89	193
Andel med inkomst, %	98,1	97,8	97,9

### Hushåll 2022

Antal hushåll 2022-12-31	138
Personer per hushåll	2,44

### Invånare efter bakgrund 2022-12-31

	0-w år antal	procent
Invånare efter medborgarskap		
svenska medborgare	327	97,0 %
utländska medborgare	10	3,0 %
summa	337	100 %
Invånare efter födelseland		
födda i Sverige	293	86,9 %
utrikes födda	44	13,1 %
summa	337	100 %
Invånare efter bakgrund		
svensk bakgrund	266	78,9 %
utländsk bakgrund	71	21,1 %
summa	337	100 %

### Bilnehav 2020

Antal bilar vid årets utgång	195
Biltäthet, antal bilar per 1 000 invånare	557
Områdesindex (Index 100 = ant. bilar per 1 000 inv. i kn)	127
Andel hushåll med bil, %	87,8 %

### Boende efter lägenhetstyp 2022

	Antal inv	andel
Befolkning 2022-12-31	337	100 %
Flerbostadshus		
- bostadsrätt	0	0 %
- hyresrätt	2	0,6 %
Småhus		
- bostadsrätt/hyresrätt	3	0,9 %
- äganderätt	330	97,9 %
Uppgift saknas	2	0,6 %

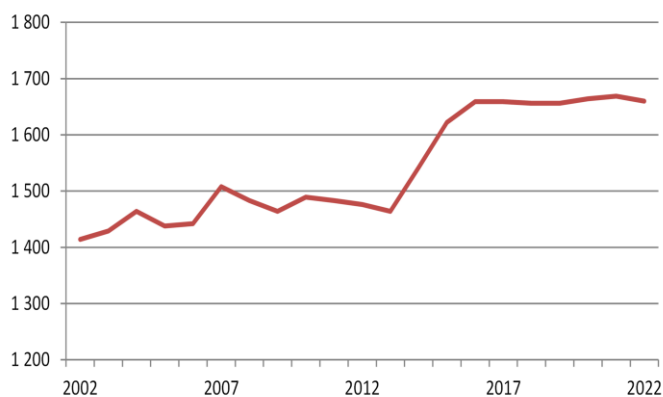
### Bostäder efter lägenhetstyp 2022

	Antal lgh	andel
Flerbostadshus		
- bostadsrätt	0	0 %
- hyresrätt	0	0 %
Småhus		
- bostadsrätt/hyresrätt	0	0 %
- äganderätt	137	99,3 %
Övriga hus	1	0,7 %
Specialbostäder	0	0 %
<b>Totalt antal bostäder</b>	<b>138</b>	<b>100 %</b>

### Folkmängd 2022-12-31

ålder	män	kvinnor	summa	andel, ålder
0–5	41	37	78	4,7 %
6–15	76	85	161	9,7 %
16–19	36	32	68	4,1 %
20–24	26	19	45	2,7 %
25–44	146	139	285	17,2 %
45–64	180	185	365	22,0 %
65-w	243	415	658	39,6 %
<b>Totalt</b>	<b>748</b>	<b>912</b>	<b>1 660</b>	<b>100 %</b>
andel, kön	45,1 %	54,9 %	100 %	

### Befolkningsutveckling 2002–2022



### Utbildningsnivå 2021

Befolkning 20–64 år efter högsta utbildningsnivå

Utbildningsnivå	män	kvinnor	summa	andel
Förgymnasial	35	30	65	9,1 %
Gymnasial	187	145	332	46,4 %
Eftergymnasial	134	163	297	41,5 %
Uppgift saknas	10	11	21	2,9 %
<b>Totalt</b>	<b>366</b>	<b>349</b>	<b>715</b>	<b>100 %</b>

### Befolkning, sysselsättning och pendling 2021

Befolkningen 16- år	1 429
Förvärvsarbetande med bostad i området	626
Förvärvsarbetande med arbetsplats i området	1 143
Inpendling	1 081
Utpendling	564
Nettopendling	+ 517

### Inkomster 2020

Avser 20–64 år	män	kvinnor	summa
Medianinkomst, tkr	361	314	334
Medelinkomst, tkr	358	311	335
Antal personer 20–64 år	369	349	718
Andel med inkomst, %	93,0	95,7	94,3

### Hushåll 2022

Antal hushåll 2022-12-31	915
Personer per hushåll	1,81

### Invånare efter bakgrund 2022-12-31

	0-w år antal	procent
<b>Invånare efter medborgarskap</b>		
svenska medborgare	1 576	94,9 %
utländska medborgare	84	5,1 %
summa	1 660	100 %
<b>Invånare efter födelseland</b>		
födda i Sverige	1 452	87,5 %
utrikes födda	208	12,5 %
summa	1 660	100 %
<b>Invånare efter bakgrund</b>		
svensk bakgrund	1 392	83,9 %
utländsk bakgrund	268	16,1 %
summa	1 660	100 %

### Bilnehav 2020

Antal bilar vid årets utgång	714
Biltäthet, antal bilar per 1 000 invånare	429
Områdesindex (Index 100 = ant. bilar per 1 000 inv. i kn)	98
Andel hushåll med bil, %	61,8 %

### Boende efter lägenhetstyp 2022

	Antal inv	andel
<b>Befolkning 2022-12-31</b>	<b>1 660</b>	<b>100 %</b>
<b>Flerbostadshus</b>		
- bostadsrätt	119	7,2 %
- hyresrätt	724	43,6 %
<b>Småhus</b>		
- bostadsrätt/hyresrätt	105	6,3 %
- äganderätt	661	39,8 %
Uppgift saknas	51	3,1 %

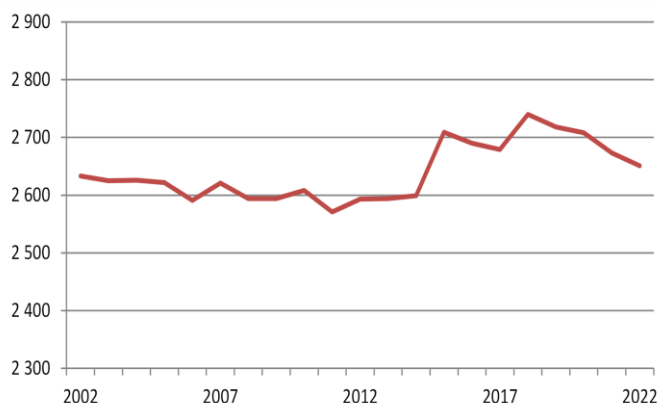
### Bostäder efter lägenhetstyp 2022

	Antal lgh	andel
<b>Flerbostadshus</b>		
- bostadsrätt	107	11,3 %
- hyresrätt	402	42,5 %
<b>Småhus</b>		
- bostadsrätt/hyresrätt	52	5,5 %
- äganderätt	231	24,4 %
<b>Övriga hus</b>	28	3,0 %
<b>Specialbostäder</b>	126	13,3 %
<b>Totalt antal bostäder</b>	<b>946</b>	<b>100 %</b>

**Folkmängd 2022-12-31**

ålder	män	kvinnor	summa	andel, ålder
0–5	102	68	170	6,4 %
6–15	235	219	454	17,1 %
16–19	79	81	160	6,0 %
20–24	57	50	107	4,0 %
25–44	288	288	576	21,7 %
45–64	330	336	666	25,1 %
65-w	242	276	518	19,5 %
<b>Totalt</b>	<b>1 333</b>	<b>1 318</b>	<b>2 651</b>	<b>100 %</b>
andel, kön	50,3 %	49,7 %	100 %	

**Befolkningsutveckling 2002–2022**



**Utbildningsnivå 2021**

Befolkning 20–64 år efter högsta utbildningsnivå

Utbildningsnivå	män	kvinnor	summa	andel
Förgymnasial	72	61	133	9,8 %
Gymnasial	347	233	580	42,7 %
Eftergymnasial	264	362	626	46,1 %
Uppgift saknas	8	11	19	1,4 %
<b>Totalt</b>	<b>691</b>	<b>667</b>	<b>1 358</b>	<b>100 %</b>

**Befolkning, sysselsättning och pendling 2021**

Befolkningen 16- år	2 034
Förvärvsarbetande med bostad i området	1 197
Förvärvsarbetande med arbetsplats i området	180
Inpendling	116
Utpendling	1 131
Nettopendling	- 1 015

**Inkomster 2020**

Avser 20–64 år	män	kvinnor	summa
Medianinkomst, tkr	382	322	355
Medelinkomst, tkr	391	316	354
Antal personer 20–64 år	695	671	1 366
Andel med inkomst, %	95,3	96,1	95,7

**Hushåll 2022**

Antal hushåll 2022-12-31	1 056
Personer per hushåll	2,51

**Invånare efter bakgrund 2022-12-31**

	0-w år antal	procent
Invånare efter medborgarskap		
svenska medborgare	2 534	95,6 %
utländska medborgare	117	4,4 %
summa	2 651	100 %
Invånare efter födelseland		
födda i Sverige	2 169	81,8 %
utrikes födda	482	18,2 %
summa	2 651	100 %
Invånare efter bakgrund		
svensk bakgrund	2 044	77,1 %
utländsk bakgrund	607	22,9 %
summa	2 651	100 %

**Bilnehav 2020**

Antal bilar vid årets utgång	1 119
Biltäthet, antal bilar per 1 000 invånare	413
Områdesindex (Index 100 = ant. bilar per 1 000 inv. i kn)	95
Andel hushåll med bil, %	75,0 %

**Boende efter lägenhetstyp 2022**

	Antal inv	andel
Befolkning 2022-12-31	2 651	100 %
Flerbostadshus		
- bostadsrätt	0	0 %
- hyresrätt	807	30,4 %
Småhus		
- bostadsrätt/hyresrätt	9	0,3 %
- äganderätt	1 835	69,2 %
Uppgift saknas	0	0 %

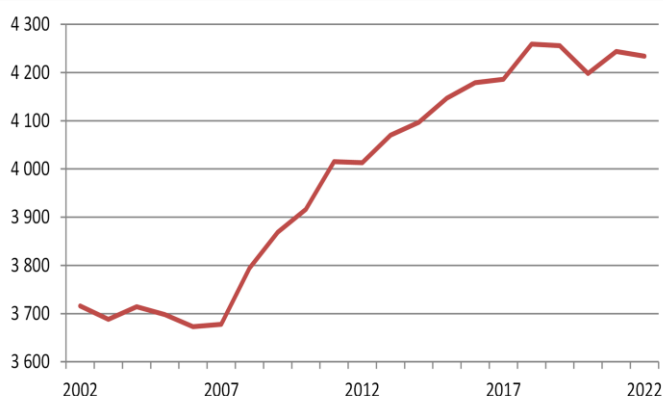
**Bostäder efter lägenhetstyp 2022**

	Antal lgh	andel
Flerbostadshus		
- bostadsrätt	0	0 %
- hyresrätt	382	35,4 %
Småhus		
- bostadsrätt/hyresrätt	4	0,4 %
- äganderätt	676	62,7 %
Övriga hus	4	0,4 %
Specialbostäder	12	1,1 %
<b>Totalt antal bostäder</b>	<b>1 078</b>	<b>100 %</b>

### Folkmängd 2022-12-31

ålder	män	kvinnor	summa	andel, ålder
0–5	155	144	299	7,1 %
6–15	406	338	744	17,6 %
16–19	150	134	284	6,7 %
20–24	97	69	166	3,9 %
25–44	471	504	975	23,0 %
45–64	534	508	1 042	24,6 %
65-w	365	359	724	17,1 %
<b>Totalt</b>	<b>2 178</b>	<b>2 056</b>	<b>4 234</b>	<b>100 %</b>
andel, kön	51,4 %	48,6 %	100 %	

### Befolkningsutveckling 2002–2022



### Utbildningsnivå 2021

Befolkning 20–64 år efter högsta utbildningsnivå

Utbildningsnivå	män	kvinnor	summa	andel
Förgymnasial	66	52	118	5,4 %
Gymnasial	464	359	823	38,0 %
Eftergymnasial	561	637	1 198	55,3 %
Uppgift saknas	9	19	28	1,3 %
<b>Totalt</b>	<b>1 100</b>	<b>1 067</b>	<b>2 167</b>	<b>100 %</b>

### Befolkning, sysselsättning och pendling 2021

Befolkningen 16-år	3 176
Förvärvsarbetande med bostad i området	2 024
Förvärvsarbetande med arbetsplats i området	1 686
Inpendling	1 543
Utpendling	1 880
Nettopendling	- 337

### Inkomster 2020

Avser 20–64 år	män	kvinnor	summa
Medianinkomst, tkr	441	354	392
Medelinkomst, tkr	444	347	396
Antal personer 20–64 år	1 102	1 064	2 166
Andel med inkomst, %	97,3	97,9	97,6

### Hushåll 2022

Antal hushåll 2022-12-31	1 598
Personer per hushåll	2,65

### Invånare efter bakgrund 2022-12-31

	0-w år antal	procent
Invånare efter medborgarskap		
svenska medborgare	4 108	97,0 %
utländska medborgare	126	3,0 %
summa	4 234	100 %
Invånare efter födelseland		
födda i Sverige	3 821	90,2 %
utrikes födda	413	9,8 %
summa	4 234	100 %
Invånare efter bakgrund		
svensk bakgrund	3 671	86,7 %
utländsk bakgrund	563	13,3 %
summa	4 234	100 %

### Bilnehav 2020

Antal bilar vid årets utgång	1 866
Biltäthet, antal bilar per 1 000 invånare	444
Områdesindex (Index 100 = ant. bilar per 1 000 inv. i kn)	102
Andel hushåll med bil, %	81,9 %

### Boende efter lägenhetstyp 2022

	Antal inv	andel
Befolkning 2022-12-31	4 234	100 %
Flerbostadshus		
- bostadsrätt	0	0 %
- hyresrätt	666	15,7 %
Småhus		
- bostadsrätt/hyresrätt	6	0,1 %
- äganderätt	3 549	83,8 %
Uppgift saknas	13	0,3 %

### Bostäder efter lägenhetstyp 2022

	Antal lgh	andel
Flerbostadshus		
- bostadsrätt	0	0 %
- hyresrätt	386	24,0 %
Småhus		
- bostadsrätt/hyresrätt	1	0,1 %
- äganderätt	1 193	74,1 %
Övriga hus	0	0 %
Specialbostäder	30	1,9 %
<b>Totalt antal bostäder</b>	<b>1 610</b>	<b>100 %</b>

### Folkmängd 2022-12-31

ålder	män	kvinnor	summa	andel, ålder
0–5	61	64	125	6,0 %
6–15	145	129	274	13,1 %
16–19	70	51	121	5,8 %
20–24	40	18	58	2,8 %
25–44	227	242	469	22,4 %
45–64	321	271	592	28,2 %
65-w	251	207	458	21,8 %
<b>Totalt</b>	<b>1 115</b>	<b>982</b>	<b>2 097</b>	<b>100 %</b>
andel, kön	53,2 %	46,8 %	100 %	

### Befolkningsutveckling 2002–2022



### Utbildningsnivå 2021

Befolkning 20–64 år efter högsta utbildningsnivå

Utbildningsnivå	män	kvinnor	summa	andel
Förgymnasial	48	29	77	6,9 %
Gymnasial	348	210	558	50,0 %
Eftergymnasial	186	277	463	41,5 %
Uppgift saknas	8	11	19	1,7 %
<b>Totalt</b>	<b>590</b>	<b>527</b>	<b>1 117</b>	<b>100 %</b>

### Befolkning, sysselsättning och pendling 2021

Befolkningen 16-år	1 686
Förvärvsarbetande med bostad i området	1 107
Förvärvsarbetande med arbetsplats i området	287
Inpendling	133
Utpendling	953
Nettopendling	- 820

### Inkomster 2020

Avser 20–64 år	män	kvinnor	summa
Medianinkomst, tkr	--	--	--
Medelinkomst, tkr	409	312	362
Antal personer 20–64 år	583	529	1 112
Andel med inkomst, %	98,5	97,7	98,1

### Hushåll 2022

Antal hushåll 2022-12-31	868
Personer per hushåll	2,42

### Invånare efter bakgrund 2022-12-31

	0-w år antal	procent
Invånare efter medborgarskap		
svenska medborgare	2 057	98,1 %
utländska medborgare	40	1,9 %
summa	2 097	100 %
Invånare efter födelseland		
födda i Sverige	2 007	95,7 %
utrikes födda	90	4,3 %
summa	2 097	100 %
Invånare efter bakgrund		
svensk bakgrund	1 995	95,1 %
utländsk bakgrund	102	4,9 %
summa	2 097	100 %

### Bilnehav 2020

Antal bilar vid årets utgång	1 081
Biltäthet, antal bilar per 1 000 invånare	525
Områdesindex (Index 100 = ant. bilar per 1 000 inv. i kn)	120
Andel hushåll med bil, %	76,7 %

### Boende efter lägenhetstyp 2022

	Antal inv	andel
Befolkning 2022-12-31	2 097	100 %
Flerbostadshus		
- bostadsrätt	0	0 %
- hyresrätt	20	1,0 %
Småhus		
- bostadsrätt/hyresrätt	20	1,0 %
- äganderätt	2 019	96,3 %
Uppgift saknas	38	1,8 %

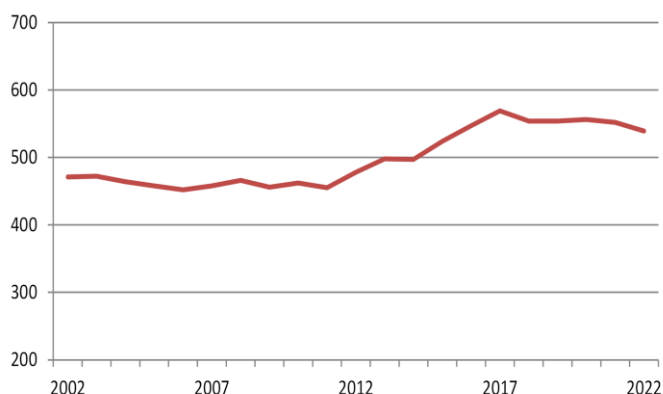
### Bostäder efter lägenhetstyp 2022

	Antal lgh	andel
Flerbostadshus		
- bostadsrätt	0	0 %
- hyresrätt	10	1,2 %
Småhus		
- bostadsrätt/hyresrätt	15	1,7 %
- äganderätt	831	95,7 %
Övriga hus	2	0,2 %
Specialbostäder	10	1,2 %
<b>Totalt antal bostäder</b>	<b>868</b>	<b>100 %</b>

### Folkmängd 2022-12-31

ålder	män	kvinnor	summa	andel, ålder
0–5	6	7	13	2,4 %
6–15	20	26	46	8,5 %
16–19	4	11	15	2,8 %
20–24	9	4	13	2,4 %
25–44	39	39	78	14,5 %
45–64	67	77	144	26,7 %
65-w	113	117	230	42,7 %
<b>Totalt</b>	<b>258</b>	<b>281</b>	<b>539</b>	<b>100 %</b>
andel, kön	47,9 %	52,1 %	100 %	

### Befolkningsutveckling 2002–2022



### Utbildningsnivå 2021

Befolkning 20–64 år efter högsta utbildningsnivå

Utbildningsnivå	män	kvinnor	summa	andel
Förgymnasial	5	5	10	4,2 %
Gymnasial	62	40	102	42,5 %
Eftergymnasial	48	74	122	50,8 %
Uppgift saknas	2	4	6	2,5 %
<b>Totalt</b>	<b>117</b>	<b>123</b>	<b>240</b>	<b>100 %</b>

### Befolkning, sysselsättning och pendling 2021

Befolkningen 16- år	489
Förvärvsarbetande med bostad i området	233
Förvärvsarbetande med arbetsplats i området	69
Inpendling	24
Utpendling	188
Nettopendling	- 164

### Inkomster 2020

Avser 20–64 år	män	kvinnor	summa
Medianinkomst, tkr	404	336	360
Medelinkomst, tkr	407	325	365
Antal personer 20–64 år	118	124	242
Andel med inkomst, %	95,8	96,8	96,3

### Hushåll 2022

Antal hushåll 2022-12-31	258
Personer per hushåll	2,09

### Invånare efter bakgrund 2022-12-31

	0-w år antal	procent
Invånare efter medborgarskap		
svenska medborgare	527	97,8 %
utländska medborgare	12	2,2 %
summa	539	100 %
Invånare efter födelseland		
födda i Sverige	504	93,5 %
utrikes födda	35	6,5 %
summa	539	100 %
Invånare efter bakgrund		
svensk bakgrund	500	92,8 %
utländsk bakgrund	39	7,2 %
summa	539	100 %

### Bilnehav 2020

Antal bilar vid årets utgång	277
Biltäthet, antal bilar per 1 000 invånare	498
Områdesindex (Index 100 = ant. bilar per 1 000 inv. i kn)	114
Andel hushåll med bil, %	76,2 %

### Boende efter lägenhetstyp 2022

	Antal inv	andel
Befolkning 2022-12-31	539	100 %
Flerbostadshus		
- bostadsrätt	0	0 %
- hyresrätt	0	0 %
Småhus		
- bostadsrätt/hyresrätt	21	3,9 %
- äganderätt	515	95,5 %
Uppgift saknas	3	0,6 %

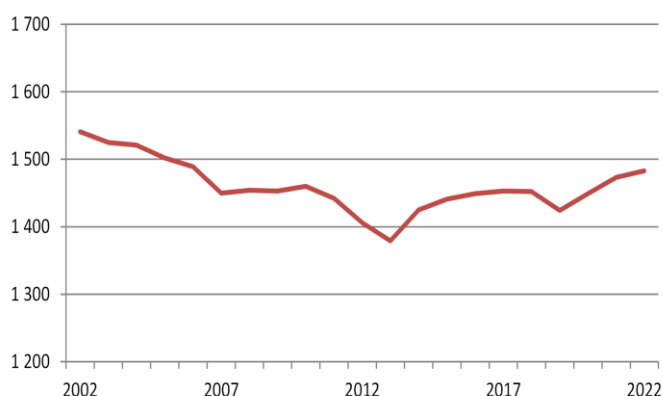
### Bostäder efter lägenhetstyp 2022

	Antal lgh	andel
Flerbostadshus		
- bostadsrätt	0	0 %
- hyresrätt	0	0 %
Småhus		
- bostadsrätt/hyresrätt	12	4,6 %
- äganderätt	249	95,4 %
Övriga hus	0	0 %
Specialbostäder	0	0 %
<b>Totalt antal bostäder</b>	<b>261</b>	<b>100 %</b>

### Folkmängd 2022-12-31

ålder	män	kvinnor	summa	andel, ålder
0–5	35	50	85	5,7 %
6–15	80	72	152	10,2 %
16–19	30	29	59	4,0 %
20–24	39	22	61	4,1 %
25–44	162	150	312	21,0 %
45–64	218	189	407	27,4 %
65-w	216	191	407	27,4 %
<b>Totalt</b>	<b>780</b>	<b>703</b>	<b>1 483</b>	<b>100 %</b>
andel, kön	52,6 %	47,4 %	100 %	

### Befolkningsutveckling 2002–2022



### Utbildningsnivå 2021

Befolkning 20–64 år efter högsta utbildningsnivå

Utbildningsnivå	män	kvinnor	summa	andel
Förgymnasial	55	28	83	10,6 %
Gymnasial	270	197	467	59,7 %
Eftergymnasial	85	135	220	28,1 %
Uppgift saknas	7	5	12	1,5 %
<b>Totalt</b>	<b>417</b>	<b>365</b>	<b>782</b>	<b>100 %</b>

### Befolkning, sysselsättning och pendling 2021

Befolkningen 16- år	1 240
Förvärvsarbetande med bostad i området	758
Förvärvsarbetande med arbetsplats i området	340
Inpendling	158
Utpendling	573
Nettopendling	- 415

### Inkomster 2020

Avser 20–64 år	män	kvinnor	summa
Medianinkomst, tkr	344	298	325
Medelinkomst, tkr	336	290	315
Antal personer 20–64 år	408	356	764
Andel med inkomst, %	95,8	98,3	97,0

### Hushåll 2022

Antal hushåll 2022-12-31	682
Personer per hushåll	2,17

### Invånare efter bakgrund 2022-12-31

	0-w år antal	procent
Invånare efter medborgarskap		
svenska medborgare	1 437	96,9 %
utländska medborgare	46	3,1 %
summa	1 483	100 %
Invånare efter födelseland		
födda i Sverige	1 382	93,2 %
utrikes födda	101	6,8 %
summa	1 483	100 %
Invånare efter bakgrund		
svensk bakgrund	1 373	92,6 %
utländsk bakgrund	110	7,4 %
summa	1 483	100 %

### Bilnehav 2020

Antal bilar vid årets utgång	765
Biltäthet, antal bilar per 1 000 invånare	528
Områdesindex (Index 100 = ant. bilar per 1 000 inv. i kn)	121
Andel hushåll med bil, %	73,8 %

### Boende efter lägenhetstyp 2022

	Antal inv	andel
Befolkning 2022-12-31	1 483	100 %
Flerbostadshus		
- bostadsrätt	0	0 %
- hyresrätt	58	3,9 %
Småhus		
- bostadsrätt/hyresrätt	13	0,9 %
- äganderätt	1 408	94,9 %
Uppgift saknas	4	0,3 %

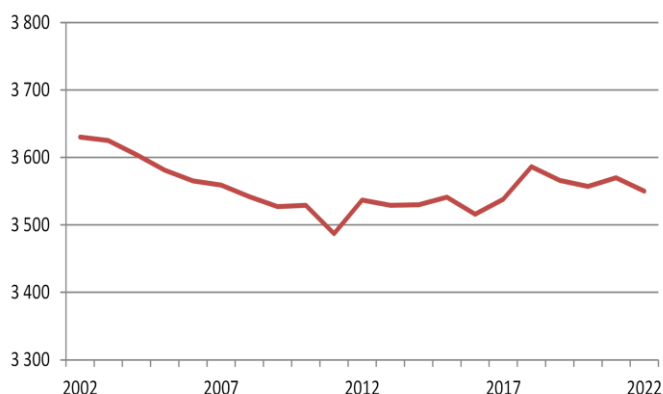
### Bostäder efter lägenhetstyp 2022

	Antal lgh	andel
Flerbostadshus		
- bostadsrätt	0	0 %
- hyresrätt	46	6,6 %
Småhus		
- bostadsrätt/hyresrätt	6	0,9 %
- äganderätt	637	91,8 %
Övriga hus	5	0,7 %
Specialbostäder	0	0 %
<b>Totalt antal bostäder</b>	<b>694</b>	<b>100 %</b>

### Folkmängd 2022-12-31

ålder	män	kvinnor	summa	andel, ålder
0–5	123	120	243	6,8 %
6–15	229	226	455	12,8 %
16–19	77	85	162	4,6 %
20–24	81	52	133	3,7 %
25–44	392	378	770	21,7 %
45–64	443	402	845	23,8 %
65-w	431	511	942	26,5 %
<b>Totalt</b>	<b>1 776</b>	<b>1 774</b>	<b>3 550</b>	<b>100 %</b>
andel, kön	50,0 %	50,0 %	100 %	

### Befolkningsutveckling 2002–2022



### Utbildningsnivå 2021

Befolkning 20–64 år efter högsta utbildningsnivå

Utbildningsnivå	män	kvinnor	summa	andel
Förgymnasial	94	56	150	8,5 %
Gymnasial	580	423	1 003	56,8 %
Eftergymnasial	219	368	587	33,3 %
Uppgift saknas	16	9	25	1,4 %
<b>Totalt</b>	<b>909</b>	<b>856</b>	<b>1 765</b>	<b>100 %</b>

### Befolkning, sysselsättning och pendling 2021

Befolkningen 16- år	2 870
Förvärvsarbetande med bostad i området	1 708
Förvärvsarbetande med arbetsplats i området	806
Inpendling	458
Utpendling	1 355
Nettopendling	- 897

### Inkomster 2020

Avser 20–64 år	män	kvinnor	summa
Medianinkomst, tkr	375	302	340
Medelinkomst, tkr	375	299	338
Antal personer 20–64 år	909	865	1 774
Andel med inkomst, %	97,7	98,3	98,0

### Hushåll 2022

Antal hushåll 2022-12-31	1 596
Personer per hushåll	2,22

### Invånare efter bakgrund 2022-12-31

	0-w år antal	procent
Invånare efter medborgarskap		
svenska medborgare	3 485	98,2 %
utländska medborgare	65	1,8 %
summa	3 550	100 %
Invånare efter födelseland		
födda i Sverige	3 388	95,4 %
utrikes födda	162	4,6 %
summa	3 550	100 %
Invånare efter bakgrund		
svensk bakgrund	3 364	94,8 %
utländsk bakgrund	186	5,2 %
summa	3 550	100 %

### Bilnehav 2020

Antal bilar vid årets utgång	1 736
Biltäthet, antal bilar per 1 000 invånare	488
Områdesindex (Index 100 = ant. bilar per 1 000 inv. i kn)	112
Andel hushåll med bil, %	72,7 %

### Boende efter lägenhetstyp 2022

	Antal inv	andel
Befolkning 2022-12-31	3 550	100 %
Flerbostadshus		
- bostadsrätt	0	0 %
- hyresrätt	476	13,4 %
Småhus		
- bostadsrätt/hyresrätt	63	1,8 %
- äganderätt	2 925	82,4 %
Uppgift saknas	86	2,4 %

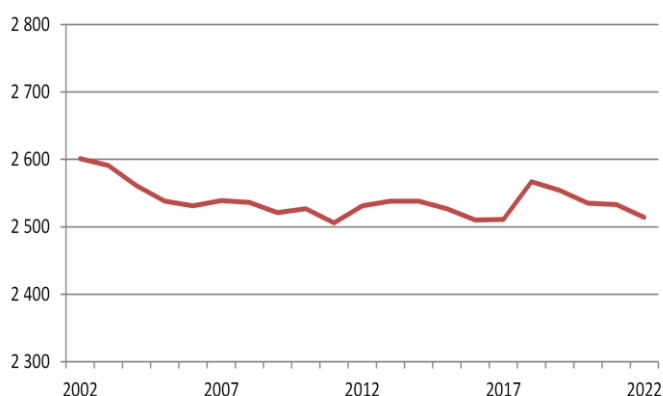
### Bostäder efter lägenhetstyp 2022

	Antal lgh	andel
Flerbostadshus		
- bostadsrätt	0	0 %
- hyresrätt	310	18,9 %
Småhus		
- bostadsrätt/hyresrätt	36	2,2 %
- äganderätt	1 169	71,4 %
Övriga hus	35	2,1 %
Specialbostäder	88	5,4 %
<b>Totalt antal bostäder</b>	<b>1 638</b>	<b>100 %</b>

### Folkmängd 2022-12-31

ålder	män	kvinnor	summa	andel, ålder
0–5	83	78	161	6,4 %
6–15	173	168	341	13,6 %
16–19	58	58	116	4,6 %
20–24	50	32	82	3,3 %
25–44	282	284	566	22,5 %
45–64	285	260	545	21,7 %
65-w	301	402	703	28,0 %
<b>Totalt</b>	<b>1 232</b>	<b>1 282</b>	<b>2 514</b>	<b>100 %</b>
andel, kön	49,0 %	51,0 %	100 %	

### Befolkningsutveckling 2002–2022



### Utbildningsnivå 2021

Befolkning 20–64 år efter högsta utbildningsnivå

Utbildningsnivå	män	kvinnor	summa	andel
Förgymnasial	63	43	106	8,8 %
Gymnasial	358	284	642	53,5 %
Eftergymnasial	169	263	432	36,0 %
Uppgift saknas	13	8	21	1,7 %
<b>Totalt</b>	<b>603</b>	<b>598</b>	<b>1 201</b>	<b>100 %</b>

### Befolkning, sysselsättning och pendling 2021

Befolkningen 16- år	2 030
Förvärvsarbetande med bostad i området	1 143
Förvärvsarbetande med arbetsplats i området	653
Inpendling	485
Utpendling	971
Nettopendling	- 486

### Inkomster 2020

Avser 20–64 år	män	kvinnor	summa
Medianinkomst, tkr	374	303	341
Medelinkomst, tkr	377	301	339
Antal personer 20–64 år	608	600	1 208
Andel med inkomst, %	97,2	98,7	97,9

### Hushåll 2022

Antal hushåll 2022-12-31	1 167
Personer per hushåll	2,15

### Invånare efter bakgrund 2022-12-31

	0-w år antal	procent
Invånare efter medborgarskap		
svenska medborgare	2 466	98,1 %
utländska medborgare	48	1,9 %
summa	2 514	100 %
Invånare efter födelseland		
födda i Sverige	2 388	95,0 %
utrikes födda	126	5,0 %
summa	2 514	100 %
Invånare efter bakgrund		
svensk bakgrund	2 367	94,2 %
utländsk bakgrund	147	5,8 %
summa	2 514	100 %

### Bilnehav 2020

Antal bilar vid årets utgång	1 217
Biltäthet, antal bilar per 1 000 invånare	480
Områdesindex (Index 100 = ant. bilar per 1 000 inv. i kn)	110
Andel hushåll med bil, %	72,8 %

### Boende efter lägenhetstyp 2022

	Antal inv	andel
Befolkning 2022-12-31	2 514	100 %
Flerbostadshus		
- bostadsrätt	0	0 %
- hyresrätt	472	18,8 %
Småhus		
- bostadsrätt/hyresrätt	63	2,5 %
- äganderätt	1 893	75,3 %
Uppgift saknas	86	3,4 %

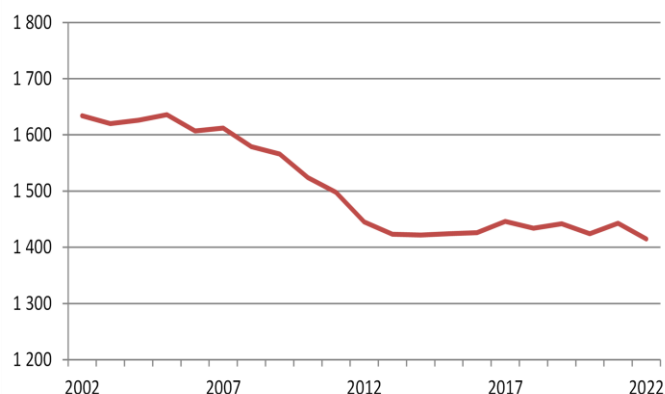
### Bostäder efter lägenhetstyp 2022

	Antal lgh	andel
Flerbostadshus		
- bostadsrätt	0	0 %
- hyresrätt	307	25,3 %
Småhus		
- bostadsrätt/hyresrätt	34	2,8 %
- äganderätt	749	61,7 %
Övriga hus	35	2,9 %
Specialbostäder	88	7,3 %
<b>Totalt antal bostäder</b>	<b>1 213</b>	<b>100 %</b>

**Folkmängd 2022-12-31**

ålder	män	kvinnor	summa	andel, ålder
0–5	31	34	65	4,6 %
6–15	63	52	115	8,1 %
16–19	26	34	60	4,2 %
20–24	26	9	35	2,5 %
25–44	131	122	253	17,9 %
45–64	223	207	430	30,4 %
65-w	241	216	457	32,3 %
<b>Totalt</b>	<b>741</b>	<b>674</b>	<b>1 415</b>	<b>100 %</b>
andel, kön	52,4 %	47,6 %	100 %	

**Befolkningsutveckling 2002–2022**



**Utbildningsnivå 2021**

Befolkning 20–64 år efter högsta utbildningsnivå

Utbildningsnivå	män	kvinnor	summa	andel
Förgymnasial	35	27	62	8,4 %
Gymnasial	251	139	390	53,1 %
Eftergymnasial	100	170	270	36,8 %
Uppgift saknas	10	2	12	1,6 %
<b>Totalt</b>	<b>396</b>	<b>338</b>	<b>734</b>	<b>100 %</b>

**Befolkning, sysselsättning och pendling 2021**

Befolkningen 16- år	1 251
Förvärvsarbetande med bostad i området	710
Förvärvsarbetande med arbetsplats i området	211
Inpendling	55
Utpendling	552
Nettopendling	- 497

**Inkomster 2020**

Avser 20–64 år	män	kvinnor	summa
Medianinkomst, tkr	352	311	342
Medelinkomst, tkr	342	306	325
Antal personer 20–64 år	404	334	738
Andel med inkomst, %	94,8	97,0	95,8

**Hushåll 2022**

Antal hushåll 2022-12-31	687
Personer per hushåll	2,06

**Invånare efter bakgrund 2022-12-31**

	0-w år antal	procent
Invånare efter medborgarskap		
svenska medborgare	1 388	98,1 %
utländska medborgare	27	1,9 %
summa	1 415	100 %
Invånare efter födelseland		
födda i Sverige	1 348	95,3 %
utrikes födda	67	4,7 %
summa	1 415	100 %
Invånare efter bakgrund		
svensk bakgrund	1 335	94,3 %
utländsk bakgrund	80	5,7 %
summa	1 415	100 %

**Bilnehav 2020**

Antal bilar vid årets utgång	755
Biltäthet, antal bilar per 1 000 invånare	530
Områdesindex (Index 100 = ant. bilar per 1 000 inv. i kn)	121
Andel hushåll med bil, %	73,8 %

**Boende efter lägenhetstyp 2022**

	Antal inv	andel
Befolkning 2022-12-31	1 415	100 %
Flerbostadshus		
- bostadsrätt	0	0 %
- hyresrätt	30	2,1 %
Småhus		
- bostadsrätt/hyresrätt	29	2,0 %
- äganderätt	1 353	95,6 %
Uppgift saknas	3	0,2 %

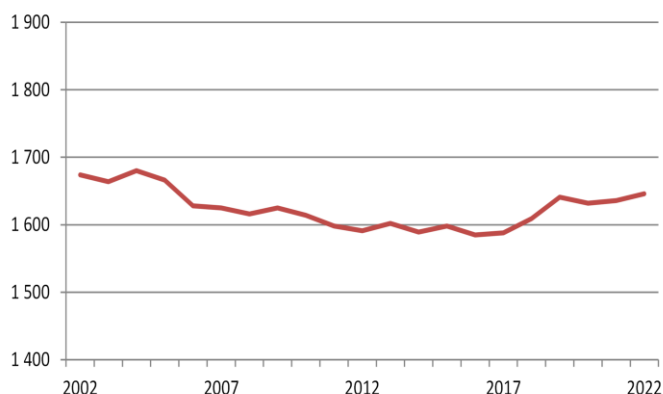
**Bostäder efter lägenhetstyp 2022**

	Antal lgh	andel
Flerbostadshus		
- bostadsrätt	0	0 %
- hyresrätt	28	4,1 %
Småhus		
- bostadsrätt/hyresrätt	21	3,0 %
- äganderätt	638	92,6 %
Övriga hus	2	0,3 %
Specialbostäder	0	0 %
<b>Totalt antal bostäder</b>	<b>689</b>	<b>100 %</b>

**Folkmängd 2022-12-31**

ålder	män	kvinnor	summa	andel, ålder
0–5	48	47	95	5,8 %
6–15	76	75	151	9,2 %
16–19	32	33	65	3,9 %
20–24	26	17	43	2,6 %
25–44	158	127	285	17,3 %
45–64	247	236	483	29,3 %
65-w	252	272	524	31,8 %
<b>Totalt</b>	<b>839</b>	<b>807</b>	<b>1 646</b>	<b>100 %</b>
andel, kön	51,0 %	49,0 %	100 %	

**Befolkningsutveckling 2002–2022**



**Utbildningsnivå 2021**

Befolkning 20–64 år efter högsta utbildningsnivå

Utbildningsnivå	män	kvinnor	summa	andel
Förgymnasial	36	16	52	6,3 %
Gymnasial	253	173	426	52,0 %
Eftergymnasial	146	193	339	41,4 %
Uppgift saknas	2	0	2	0,2 %
<b>Totalt</b>	<b>437</b>	<b>382</b>	<b>819</b>	<b>100 %</b>

**Befolkning, sysselsättning och pendling 2021**

Befolkningen 16- år	1 393
Förvärvsarbetande med bostad i området	787
Förvärvsarbetande med arbetsplats i området	199
Inpendling	65
Utpendling	649
Nettopendling	- 584

**Inkomster 2020**

Avser 20–64 år	män	kvinnor	summa
Medianinkomst, tkr	391	327	359
Medelinkomst, tkr	392	324	360
Antal personer 20–64 år	441	385	826
Andel med inkomst, %	96,6	97,9	97,2

**Hushåll 2022**

Antal hushåll 2022-12-31	773
Personer per hushåll	2,13

**Invånare efter bakgrund 2022-12-31**

	0-w år antal	procent
<b>Invånare efter medborgarskap</b>		
svenska medborgare	1 629	99,0 %
utländska medborgare	17	1,0 %
summa	1 646	100 %
<b>Invånare efter födelseland</b>		
födda i Sverige	1 586	96,4 %
utrikes födda	60	3,6 %
summa	1 646	100 %
<b>Invånare efter bakgrund</b>		
svensk bakgrund	1 577	95,8 %
utländsk bakgrund	69	4,2 %
summa	1 646	100 %

**Bilnehav 2020**

Antal bilar vid årets utgång	962
Biltäthet, antal bilar per 1 000 invånare	589
Områdesindex (Index 100 = ant. bilar per 1 000 inv. i kn)	135
Andel hushåll med bil, %	81,4 %

**Boende efter lägenhetstyp 2022**

	Antal inv	andel
<b>Befolkning 2022-12-31</b>	<b>1 646</b>	<b>100 %</b>
<b>Flerbostadshus</b>		
- bostadsrätt	0	0 %
- hyresrätt	50	3,0 %
<b>Småhus</b>		
- bostadsrätt/hyresrätt	4	0,2 %
- äganderätt	1 592	96,7 %
Uppgift saknas	0	0 %

**Bostäder efter lägenhetstyp 2022**

	Antal lgh	andel
<b>Flerbostadshus</b>		
- bostadsrätt	0	0 %
- hyresrätt	38	4,9 %
<b>Småhus</b>		
- bostadsrätt/hyresrätt	3	0,4 %
- äganderätt	738	94,6 %
Övriga hus	1	0,1 %
Specialbostäder	0	0 %
<b>Totalt antal bostäder</b>	<b>780</b>	<b>100 %</b>

**Folkmängd 2022-12-31**

ålder	män	kvinnor	summa	andel, ålder
0–5	131	132	263	8,9 %
6–15	196	184	380	12,8 %
16–19	53	64	117	3,9 %
20–24	49	30	79	2,7 %
25–44	369	374	743	25,1 %
45–64	374	349	723	24,4 %
65-w	349	309	658	22,2 %
<b>Totalt</b>	<b>1 521</b>	<b>1 442</b>	<b>2 963</b>	<b>100 %</b>
andel, kön	51,3 %	48,7 %	100 %	

**Befolkningsutveckling 2002–2022**



**Utbildningsnivå 2021**

Befolkning 20–64 år efter högsta utbildningsnivå

Utbildningsnivå	män	kvinnor	summa	andel
Förgymnasial	48	31	79	5,3 %
Gymnasial	419	285	704	47,2 %
Eftergymnasial	293	410	703	47,1 %
Uppgift saknas	4	2	6	0,4 %
<b>Totalt</b>	<b>764</b>	<b>728</b>	<b>1 492</b>	<b>100 %</b>

**Befolkning, sysselsättning och pendling 2021**

Befolkningen 16- år	2 250
Förvärvsarbetande med bostad i området	1 468
Förvärvsarbetande med arbetsplats i området	351
Inpendling	155
Utpendling	1 269
Nettopendling	- 1 114

**Inkomster 2020**

Avser 20–64 år	män	kvinnor	summa
Medianinkomst, tkr	433	341	383
Medelinkomst, tkr	439	346	394
Antal personer 20–64 år	752	715	1 467
Andel med inkomst, %	97,5	98,5	98,0

**Hushåll 2022**

Antal hushåll 2022-12-31	1 206
Personer per hushåll	2,46

**Invånare efter bakgrund 2022-12-31**

	0-w år antal	procent
Invånare efter medborgarskap		
svenska medborgare	2 920	98,5 %
utländska medborgare	43	1,5 %
summa	2 963	100 %
Invånare efter födelseland		
födda i Sverige	2 844	96,0 %
utrikes födda	119	4,0 %
summa	2 963	100 %
Invånare efter bakgrund		
svensk bakgrund	2 825	95,3 %
utländsk bakgrund	138	4,7 %
summa	2 963	100 %

**Bilnehav 2020**

Antal bilar vid årets utgång	1 452
Biltäthet, antal bilar per 1 000 invånare	520
Områdesindex (Index 100 = ant. bilar per 1 000 inv. i kn)	119
Andel hushåll med bil, %	81,9 %

**Boende efter lägenhetstyp 2022**

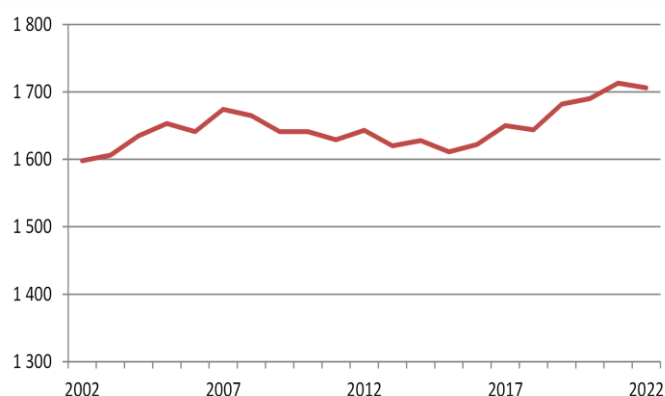
	Antal inv	andel
Befolkning 2022-12-31	2 963	100 %
Flerbostadshus		
- bostadsrätt	0	0 %
- hyresrätt	29	1,0 %
Småhus		
- bostadsrätt/hyresrätt	65	2,2 %
- äganderätt	2 849	96,2 %
Uppgift saknas	20	0,7 %

**Bostäder efter lägenhetstyp 2022**

	Antal lgh	andel
Flerbostadshus		
- bostadsrätt	0	0 %
- hyresrätt	14	1,2 %
Småhus		
- bostadsrätt/hyresrätt	28	2,3 %
- äganderätt	1 151	94,8 %
Övriga hus	1	0,1 %
Specialbostäder	20	1,6 %
<b>Totalt antal bostäder</b>	<b>1 214</b>	<b>100 %</b>

**Folkmängd 2022-12-31**

ålder	män	kvinnor	summa	andel, ålder
0–5	57	52	109	6,4 %
6–15	94	103	197	11,5 %
16–19	47	37	84	4,9 %
20–24	21	24	45	2,6 %
25–44	166	169	335	19,6 %
45–64	220	200	420	24,6 %
65-w	250	266	516	30,2 %
<b>Totalt</b>	<b>855</b>	<b>851</b>	<b>1 706</b>	<b>100 %</b>
andel, kön	50,1 %	49,9 %	100 %	

**Befolkningsutveckling 2002–2022****Utbildningsnivå 2021**

Befolkning 20–64 år efter högsta utbildningsnivå

Utbildningsnivå	män	kvinnor	summa	andel
Förgymnasial	25	19	44	5,6 %
Gymnasial	230	157	387	49,0 %
Eftergymnasial	138	214	352	44,6 %
Uppgift saknas	2	4	6	0,8 %
<b>Totalt</b>	<b>395</b>	<b>394</b>	<b>789</b>	<b>100 %</b>

**Befolkning, sysselsättning och pendling 2021**

Befolkningen 16- år	1 394
Förvärvsarbetande med bostad i området	773
Förvärvsarbetande med arbetsplats i området	176
Inpendling	58
Utpendling	654
Nettopendling	- 596

**Inkomster 2020**

Avser 20–64 år	män	kvinnor	summa
Medianinkomst, tkr	419	332	375
Medelinkomst, tkr	437	325	382
Antal personer 20–64 år	392	380	772
Andel med inkomst, %	98,5	96,6	97,5

**Hushåll 2022**

Antal hushåll 2022-12-31	762
Personer per hushåll	2,24

**Invånare efter bakgrund 2022-12-31**

	0-w år antal	procent
Invånare efter medborgarskap		
svenska medborgare	1 693	99,2 %
utländska medborgare	13	0,8 %
summa	1 706	100 %
Invånare efter födelseland		
födda i Sverige	1 644	96,4 %
utrikes födda	62	3,6 %
summa	1 706	100 %
Invånare efter bakgrund		
svensk bakgrund	1 639	96,1 %
utländsk bakgrund	67	3,9 %
summa	1 706	100 %

**Bilnehav 2020**

Antal bilar vid årets utgång	891
Biltäthet, antal bilar per 1 000 invånare	527
Områdesindex (Index 100 = ant. bilar per 1 000 inv. i kn)	121
Andel hushåll med bil, %	85,2 %

**Boende efter lägenhetstyp 2022**

	Antal inv	andel
Befolkning 2022-12-31	1 706	100 %
Flerbostadshus		
- bostadsrätt	0	0 %
- hyresrätt	40	2,3 %
Småhus		
- bostadsrätt/hyresrätt	93	5,5 %
- äganderätt	1 550	90,9 %
Uppgift saknas	23	1,3 %

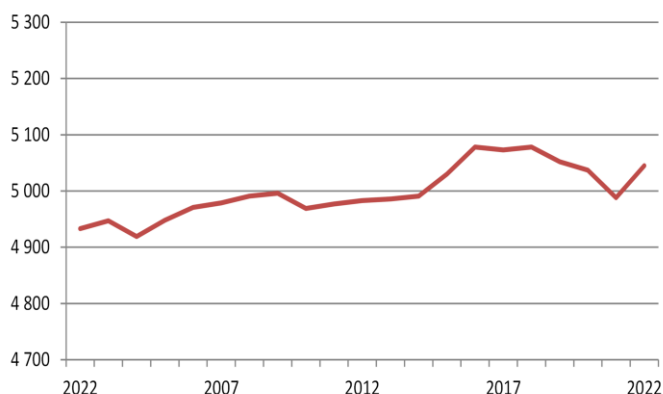
**Bostäder efter lägenhetstyp 2022**

	Antal lgh	andel
Flerbostadshus		
- bostadsrätt	0	0 %
- hyresrätt	28	3,6 %
Småhus		
- bostadsrätt/hyresrätt	62	8,0 %
- äganderätt	661	85,7 %
Övriga hus	2	0,3 %
Specialbostäder	18	2,3 %
Totalt antal bostäder	771	100 %

**Folkmängd 2022-12-31**

ålder	män	kvinnor	summa	andel, ålder
0–5	180	162	342	6,8 %
6–15	379	363	742	14,7 %
16–19	164	139	303	6,0 %
20–24	99	67	166	3,3 %
25–44	555	583	1 138	22,6 %
45–64	677	589	1 266	25,1 %
65-w	514	574	1 088	21,6 %
<b>Totalt</b>	<b>2 568</b>	<b>2 477</b>	<b>5 045</b>	<b>100 %</b>
andel, kön	50,9 %	49,1 %	100 %	

**Befolkningsutveckling 2002–2022**



**Utbildningsnivå 2021**

Befolkning 20–64 år efter högsta utbildningsnivå

Utbildningsnivå	män	kvinnor	summa	andel
Förgymnasial	108	88	196	7,7 %
Gymnasial	812	536	1 348	53,2 %
Eftergymnasial	390	582	972	38,4 %
Uppgift saknas	10	8	18	0,7 %
<b>Totalt</b>	<b>1 320</b>	<b>1 214</b>	<b>2 534</b>	<b>100 %</b>

**Befolkning, sysselsättning och pendling 2021**

Befolkningen 16- år	3 882
Förvärvsarbetande med bostad i området	2 402
Förvärvsarbetande med arbetsplats i området	923
Inpendling	603
Utpendling	2 078
Nettopendling	- 1 475

**Inkomster 2020**

Avser 20–64 år	män	kvinnor	summa
Medianinkomst, tkr	396	323	360
Medelinkomst, tkr	394	319	358
Antal personer 20–64 år	1 340	1 250	2 590
Andel med inkomst, %	95,9	97,4	96,6

**Hushåll 2022**

Antal hushåll 2022-12-31	2 110
Personer per hushåll	2,39

**Invånare efter bakgrund 2022-12-31**

	0-w år antal	procent
Invånare efter medborgarskap		
svenska medborgare	4 956	98,2 %
utländska medborgare	89	1,8 %
summa	5 045	100 %
Invånare efter födelseland		
födda i Sverige	4 718	93,5 %
utrikes födda	327	6,5 %
summa	5 045	100 %
Invånare efter bakgrund		
svensk bakgrund	4 618	91,5 %
utländsk bakgrund	427	8,5 %
summa	5 045	100 %

**Bilnehav 2020**

Antal bilar vid årets utgång	2 502
Biltäthet, antal bilar per 1 000 invånare	497
Områdesindex (Index 100 = ant. bilar per 1 000 inv. i kn)	114
Andel hushåll med bil, %	77,2 %

**Boende efter lägenhetstyp 2022**

	Antal inv	andel
Befolkning 2022-12-31	5 045	100 %
Flerbostadshus		
- bostadsrätt	8	0,2 %
- hyresrätt	432	8,6 %
Småhus		
- bostadsrätt/hyresrätt	16	0,3 %
- äganderätt	4 492	89,0 %
Uppgift saknas	97	1,9 %

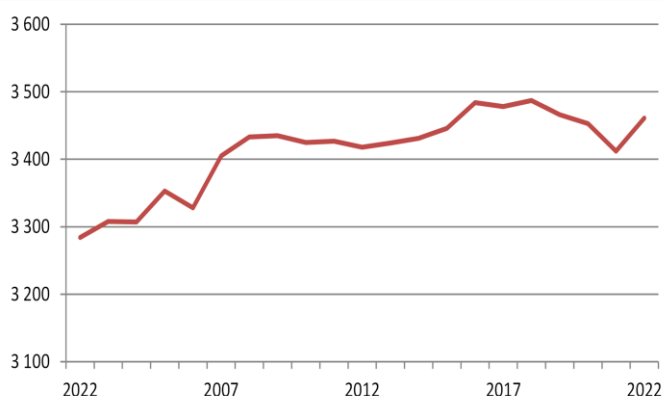
**Bostäder efter lägenhetstyp 2022**

	Antal lgh	andel
Flerbostadshus		
- bostadsrätt	8	0,4 %
- hyresrätt	279	12,9 %
Småhus		
- bostadsrätt/hyresrätt	16	0,7 %
- äganderätt	1 710	78,9 %
Övriga hus	23	1,1 %
Specialbostäder	132	6,1 %
<b>Totalt antal bostäder</b>	<b>2 168</b>	<b>100 %</b>

### Folkmängd 2022-12-31

ålder	män	kvinnor	summa	andel, ålder
0–5	129	102	231	6,7 %
6–15	280	261	541	15,6 %
16–19	125	102	227	6,6 %
20–24	68	38	106	3,1 %
25–44	373	414	787	22,7 %
45–64	455	398	853	24,6 %
65-w	311	405	716	20,7 %
<b>Totalt</b>	<b>1 741</b>	<b>1 720</b>	<b>3 461</b>	<b>100 %</b>
andel, kön	50,3 %	49,7 %	100 %	

### Befolkningsutveckling 2002–2022



### Utbildningsnivå 2021

Befolkning 20–64 år efter högsta utbildningsnivå

Utbildningsnivå	män	kvinnor	summa	andel
Förgymnasial	62	50	112	6,5 %
Gymnasial	517	356	873	51,0 %
Eftergymnasial	295	420	715	41,7 %
Uppgift saknas	7	6	13	0,8 %
<b>Totalt</b>	<b>881</b>	<b>832</b>	<b>1 713</b>	<b>100 %</b>

### Befolkning, sysselsättning och pendling 2021

Befolkningen 16- år	2 625
Förvärvsarbetande med bostad i området	1 630
Förvärvsarbetande med arbetsplats i området	545
Inpendling	397
Utpendling	1 479
Nettopendling	- 1082

### Inkomster 2020

Avser 20–64 år	män	kvinnor	summa
Medianinkomst, tkr	--	--	--
Medelinkomst, tkr	415	336	376
Antal personer 20–64 år	890	855	1 745
Andel med inkomst, %	96,0	98,0	96,8

### Hushåll 2022

Antal hushåll 2022-12-31	1 424
Personer per hushåll	2,43

### Invånare efter bakgrund 2022-12-31

	0-w år antal	procent
Invånare efter medborgarskap		
svenska medborgare	3 414	98,6 %
utländska medborgare	47	1,4 %
summa	3 461	100 %
Invånare efter födelseland		
födda i Sverige	3 234	93,4 %
utrikes födda	227	6,6 %
summa	3 461	100 %
Invånare efter bakgrund		
svensk bakgrund	3 163	91,4 %
utländsk bakgrund	298	8,6 %
summa	3 461	100 %

### Bilnehav 2020

Antal bilar vid årets utgång	1 719
Biltäthet, antal bilar per 1 000 invånare	498
Områdesindex (Index 100 = ant. bilar per 1 000 inv. i kn)	114
Andel hushåll med bil, %	79,5 %

### Boende efter lägenhetstyp 2022

	Antal inv	andel
Befolkning 2022-12-31	3 461	100 %
Flerbostadshus		
- bostadsrätt	8	0,2 %
- hyresrätt	431	12,5 %
Småhus		
- bostadsrätt/hyresrätt	4	0,1 %
- äganderätt	2 925	84,5 %
Uppgift saknas	93	2,7 %

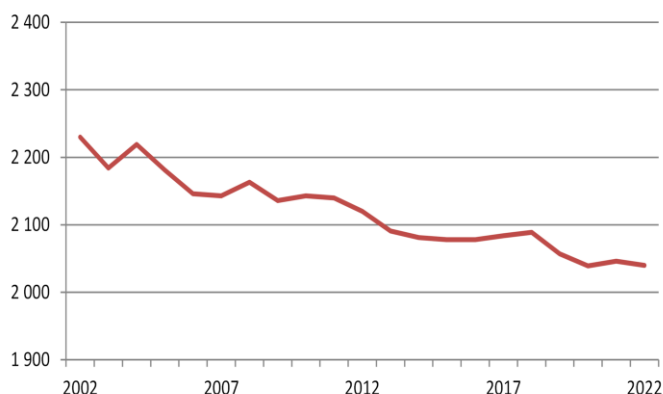
### Bostäder efter lägenhetstyp 2022

	Antal lgh	andel
Flerbostadshus		
- bostadsrätt	8	0,5 %
- hyresrätt	279	18,8 %
Småhus		
- bostadsrätt/hyresrätt	10	0,7 %
- äganderätt	1 043	70,2 %
Övriga hus	21	1,4 %
Specialbostäder	125	8,4 %
<b>Totalt antal bostäder</b>	<b>1 486</b>	<b>100 %</b>

**Folkmängd 2022-12-31**

ålder	män	kvinnor	summa	andel, ålder
0–5	69	60	129	6,3 %
6–15	119	125	244	12,0 %
16–19	47	40	87	4,3 %
20–24	37	32	69	3,4 %
25–44	234	214	448	22,0 %
45–64	320	253	573	28,1 %
65-w	242	248	490	24,0 %
<b>Totalt</b>	<b>1 068</b>	<b>972</b>	<b>2 040</b>	<b>100 %</b>
andel, kön	52,4 %	47,6 %	100 %	

**Befolkningsutveckling 2002–2022**



**Utbildningsnivå 2021**

Befolkning 20–64 år efter högsta utbildningsnivå

Utbildningsnivå	män	kvinnor	summa	andel
Förgymnasial	67	58	125	11,5 %
Gymnasial	371	267	638	58,6 %
Eftergymnasial	139	180	319	29,3 %
Uppgift saknas	4	2	6	0,6 %
<b>Totalt</b>	<b>581</b>	<b>507</b>	<b>1 088</b>	<b>100 %</b>

**Befolkning, sysselsättning och pendling 2021**

Befolkningen 16- år	1 675
Förvärvsarbetande med bostad i området	1 000
Förvärvsarbetande med arbetsplats i området	226
Inpendling	100
Utpendling	869
Nettopendling	- 769

**Inkomster 2020**

Avser 20–64 år	män	kvinnor	summa
Medianinkomst, tkr	373	300	344
Medelinkomst, tkr	367	296	335
Antal personer 20–64 år	581	490	1 071
Andel med inkomst, %	96,2	97,3	96,7

**Hushåll 2022**

Antal hushåll 2022-12-31	923
Personer per hushåll	2,21

**Invånare efter bakgrund 2022-12-31**

	0-w år antal	procent
<b>Invånare efter medborgarskap</b>		
svenska medborgare	2 005	98,3 %
utländska medborgare	35	1,7 %
summa	2 040	100 %
<b>Invånare efter födelseland</b>		
födda i Sverige	1 939	95,0 %
utrikes födda	101	5,0 %
summa	2 040	100 %
<b>Invånare efter bakgrund</b>		
svensk bakgrund	1 907	93,5 %
utländsk bakgrund	133	6,5 %
summa	2 040	100 %

**Bilnehav 2020**

Antal bilar vid årets utgång	1 138
Biltäthet, antal bilar per 1 000 invånare	558
Områdesindex (Index 100 = ant. bilar per 1 000 inv. i kn)	128
Andel hushåll med bil, %	76,1 %

**Boende efter lägenhetstyp 2022**

	Antal inv	andel
<b>Befolkning 2022-12-31</b>	<b>2 040</b>	<b>100 %</b>
<b>Flerbostadshus</b>		
- bostadsrätt	0	0 %
- hyresrätt	150	7,4 %
<b>Småhus</b>		
- bostadsrätt/hyresrätt	6	0,3 %
- äganderätt	1 874	91,9 %
Uppgift saknas	10	0,5 %

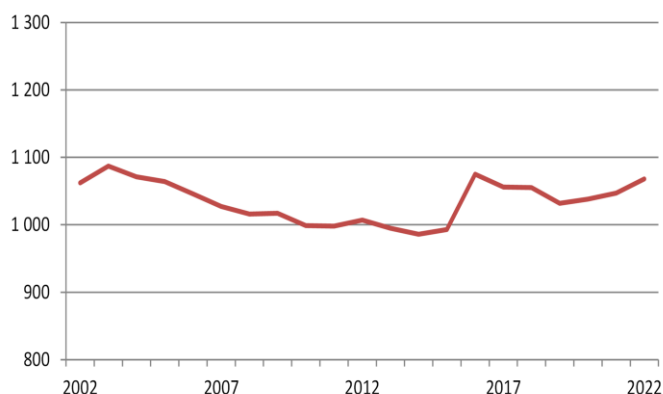
**Bostäder efter lägenhetstyp 2022**

	Antal lgh	andel
<b>Flerbostadshus</b>		
- bostadsrätt	0	0 %
- hyresrätt	64	6,9 %
<b>Småhus</b>		
- bostadsrätt/hyresrätt	27	2,9 %
- äganderätt	820	87,9 %
<b>Övriga hus</b>	6	0,6 %
<b>Specialbostäder</b>	16	1,7 %
<b>Totalt antal bostäder</b>	<b>933</b>	<b>100 %</b>

**Folkmängd 2022-12-31**

ålder	män	kvinnor	summa	andel, ålder
0–5	37	36	73	6,8 %
6–15	59	46	105	9,8 %
16–19	25	16	41	3,8 %
20–24	27	13	40	3,7 %
25–44	122	114	236	22,1 %
45–64	146	133	279	26,1 %
65-w	145	149	294	27,5 %
<b>Totalt</b>	<b>561</b>	<b>507</b>	<b>1 068</b>	<b>100 %</b>
andel, kön	52,5 %	47,5 %	100 %	

**Befolkningsutveckling 2002–2022**



**Utbildningsnivå 2021**

Befolkning 20–64 år efter högsta utbildningsnivå

Utbildningsnivå	män	kvinnor	summa	andel
Förgymnasial	53	23	76	13,8 %
Gymnasial	191	134	325	59,1 %
Eftergymnasial	50	91	141	25,6 %
Uppgift saknas	3	5	8	1,5 %
<b>Totalt</b>	<b>297</b>	<b>253</b>	<b>550</b>	<b>100 %</b>

**Befolkning, sysselsättning och pendling 2021**

Befolkningen 16- år	878
Förvärvsarbetande med bostad i området	477
Förvärvsarbetande med arbetsplats i området	205
Inpendling	88
Utpendling	359
Nettopendling	- 271

**Inkomster 2020**

Avser 20–64 år	män	kvinnor	summa
Medianinkomst, tkr	352	270	317
Medelinkomst, tkr	347	267	310
Antal personer 20–64 år	295	252	547
Andel med inkomst, %	92,2	93,7	92,9

**Hushåll 2022**

Antal hushåll 2022-12-31	526
Personer per hushåll	2,03

**Invånare efter bakgrund 2022-12-31**

	0-w år antal	procent
Invånare efter medborgarskap		
svenska medborgare	1 001	93,7 %
utländska medborgare	67	6,3 %
summa	1 068	100 %
Invånare efter födelseland		
födda i Sverige	957	89,6 %
utrikes födda	111	10,4 %
summa	1 068	100 %
Invånare efter bakgrund		
svensk bakgrund	645	88,5 %
utländsk bakgrund	123	11,5 %
summa	1 068	100 %

**Bilnehav 2020**

Antal bilar vid årets utgång	488
Biltäthet, antal bilar per 1 000 invånare	470
Områdesindex (Index 100 = ant. bilar per 1 000 inv. i kn)	108
Andel hushåll med bil, %	63,4 %

**Boende efter lägenhetstyp 2022**

	Antal inv	andel
Befolkning 2022-12-31	1 068	100 %
Flerbostadshus		
- bostadsrätt	0	0 %
- hyresrätt	104	9,7 %
Småhus		
- bostadsrätt/hyresrätt	10	0,9 %
- äganderätt	933	87,4 %
Uppgift saknas	21	2,0 %

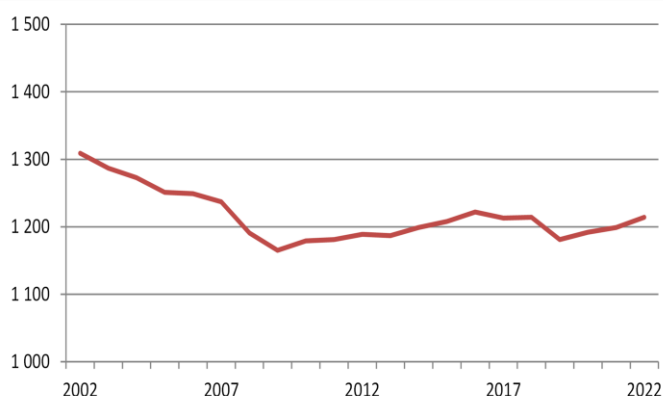
**Bostäder efter lägenhetstyp 2022**

	Antal lgh	andel
Flerbostadshus		
- bostadsrätt	0	0 %
- hyresrätt	55	10,1 %
Småhus		
- bostadsrätt/hyresrätt	14	2,6 %
- äganderätt	445	81,8 %
Övriga hus	8	1,5 %
Specialbostäder	22	4,0 %
<b>Totalt antal bostäder</b>	<b>544</b>	<b>100 %</b>

### Folkmängd 2022-12-31

ålder	män	kvinnor	summa	andel, ålder
0–5	24	29	53	4,4 %
6–15	65	73	138	11,4 %
16–19	21	22	43	3,5 %
20–24	26	33	59	4,9 %
25–44	150	124	274	22,6 %
45–64	174	140	314	25,9 %
65-w	186	147	333	27,4 %
<b>Totalt</b>	<b>646</b>	<b>568</b>	<b>1 214</b>	<b>100 %</b>
andel, kön	53,2 %	46,8 %	100 %	

### Befolkningsutveckling 2002–2022



### Utbildningsnivå 2021

Befolkning 20–64 år efter högsta utbildningsnivå

Utbildningsnivå	män	kvinnor	summa	andel
Förgymnasial	32	16	48	7,6 %
Gymnasial	243	149	392	61,9 %
Eftergymnasial	70	116	186	29,4 %
Uppgift saknas	6	1	7	1,1 %
<b>Totalt</b>	<b>351</b>	<b>282</b>	<b>633</b>	<b>100 %</b>

### Befolkning, sysselsättning och pendling 2021

Befolkningen 16- år	1 011
Förvärvsarbetande med bostad i området	613
Förvärvsarbetande med arbetsplats i området	140
Inpendling	36
Utpendling	506
Nettopendling	- 470

### Inkomster 2020

Avser 20–64 år	män	kvinnor	summa
Medianinkomst, tkr	360	310	334
Medelinkomst, tkr	361	318	342
Antal personer 20–64 år	348	275	623
Andel med inkomst, %	95,4	98,2	96,6

### Hushåll 2022

Antal hushåll 2022-12-31	572
Personer per hushåll	2,12

### Invånare efter bakgrund 2022-12-31

	0-w år antal	procent
Invånare efter medborgarskap		
svenska medborgare	1 167	96,1 %
utländska medborgare	47	3,9 %
summa	1 214	100 %
Invånare efter födelseland		
födda i Sverige	1 134	93,4 %
utrikes födda	80	6,6 %
summa	1 214	100 %
Invånare efter bakgrund		
svensk bakgrund	1 122	92,4 %
utländsk bakgrund	92	7,6 %
summa	1 214	100 %

### Bilnehav 2020

Antal bilar vid årets utgång	648
Biltäthet, antal bilar per 1 000 invånare	544
Områdesindex (Index 100 = ant. bilar per 1 000 inv. i kn)	124
Andel hushåll med bil, %	72,1 %

### Boende efter lägenhetstyp 2022

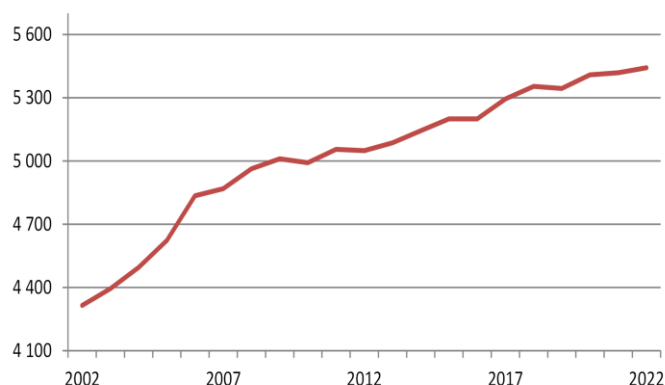
	Antal inv	andel
Befolkning 2022-12-31	1 214	100 %
Flerbostadshus		
- bostadsrätt	0	0 %
- hyresrätt	41	3,4 %
Småhus		
- bostadsrätt/hyresrätt	18	1,5 %
- äganderätt	1 155	95,1 %
Uppgift saknas	0	0 %

### Bostäder efter lägenhetstyp 2022

	Antal lgh	andel
Flerbostadshus		
- bostadsrätt	0	0 %
- hyresrätt	27	4,7 %
Småhus		
- bostadsrätt/hyresrätt	11	1,9 %
- äganderätt	532	92,8 %
Övriga hus	3	0,5 %
Specialbostäder	0	0 %
<b>Totalt antal bostäder</b>	<b>573</b>	<b>100 %</b>

**Folkmängd 2022-12-31**

ålder	män	kvinnor	summa	andel, ålder
0–5	237	191	428	7,9 %
6–15	435	439	874	16,1 %
16–19	204	191	395	7,3 %
20–24	90	52	142	2,6 %
25–44	615	657	1 272	23,4 %
45–64	743	704	1 447	26,6 %
65-w	447	437	884	16,2 %
<b>Totalt</b>	<b>2 771</b>	<b>2 671</b>	<b>5 442</b>	<b>100 %</b>
andel, kön	50,9 %	49,1 %	100 %	

**Befolkningsutveckling 2002–2022****Utbildningsnivå 2021**

Befolkning 20–64 år efter högsta utbildningsnivå

Utbildningsnivå	män	kvinnor	summa	andel
Förgymnasial	83	48	131	4,6 %
Gymnasial	619	478	1 097	38,2 %
Eftergymnasial	728	892	1 620	56,4 %
Uppgift saknas	19	6	25	0,9 %
<b>Totalt</b>	<b>1 449</b>	<b>1 424</b>	<b>2 873</b>	<b>100 %</b>

**Befolkning, sysselsättning och pendling 2021**

Befolkningen 16-år	4 115
Förvärsarbetande med bostad i området	2 754
Förvärsarbetande med arbetsplats i området	959
Inpendling	633
Utpendling	2 424
Nettopendling	- 1 791

**Inkomster 2020**

Avser 20–64 år	män	kvinnor	summa
Medianinkomst, tkr	450	362	402
Medelinkomst, tkr	468	368	419
Antal personer 20–64 år	1 455	1 416	2 871
Andel med inkomst, %	97,5	98,4	97,9

**Hushåll 2022**

Antal hushåll 2022-12-31	2 097
Personer per hushåll	2,60

**Invånare efter bakgrund 2022-12-31**

	0-w år antal	procent
Invånare efter medborgarskap		
svenska medborgare	5 346	98,2 %
utländska medborgare	96	1,8 %
summa	5 442	100 %
Invånare efter födelseland		
födda i Sverige	5 166	94,9 %
utrikes födda	276	5,1 %
summa	5 442	100 %
Invånare efter bakgrund		
svensk bakgrund	5 092	93,6 %
utländsk bakgrund	350	6,4 %
summa	5 442	100 %

**Bilnehav 2020**

Antal bilar vid årets utgång	2 627
Biltäthet, antal bilar per 1 000 invånare	486
Områdesindex (Index 100 = ant. bilar per 1 000 inv. i kn)	111
Andel hushåll med bil, %	82,4 %

**Boende efter lägenhetstyp 2022**

	Antal inv	andel
Befolkning 2022-12-31	5 442	100 %
Flerbostadshus		
- bostadsrätt	0	0 %
- hyresrätt	377	6,9 %
Småhus		
- bostadsrätt/hyresrätt	81	1,5 %
- äganderätt	4 943	90,8 %
Uppgift saknas	41	0,8 %

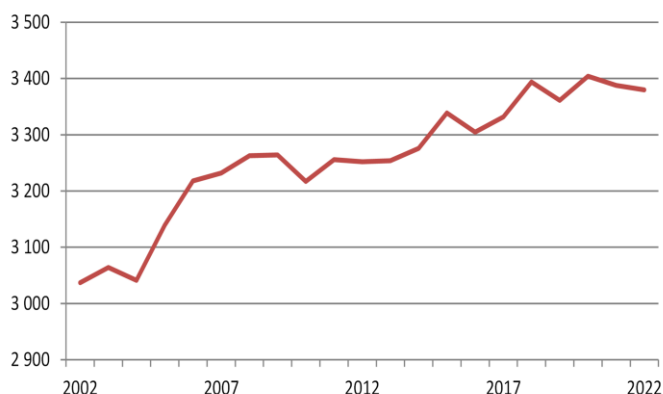
**Bostäder efter lägenhetstyp 2022**

	Antal lgh	andel
Flerbostadshus		
- bostadsrätt	0	0 %
- hyresrätt	258	12,1 %
Småhus		
- bostadsrätt/hyresrätt	53	2,5 %
- äganderätt	1 764	82,5 %
Övriga hus	15	0,7 %
Specialbostäder	48	2,2 %
<b>Totalt antal bostäder</b>	<b>2 138</b>	<b>100 %</b>

**Folkmängd 2022-12-31**

ålder	män	kvinnor	summa	andel, ålder
0–5	149	108	257	7,6 %
6–15	258	273	531	15,7 %
16–19	138	119	257	7,6 %
20–24	58	29	87	2,6 %
25–44	388	412	800	23,7 %
45–64	437	423	860	25,4 %
65-w	286	302	588	17,4 %
<b>Totalt</b>	<b>1 714</b>	<b>1 666</b>	<b>3 380</b>	<b>100 %</b>
andel, kön	50,7 %	49,3 %	100 %	

**Befolkningsutveckling 2002–2022**



**Utbildningsnivå 2021**

Befolkning 20–64 år efter högsta utbildningsnivå

Utbildningsnivå	män	kvinnor	summa	andel
Förgymnasial	55	37	92	5,2 %
Gymnasial	407	302	709	40,1 %
Eftergymnasial	415	535	950	53,8 %
Uppgift saknas	12	4	16	0,9 %
<b>Totalt</b>	<b>889</b>	<b>878</b>	<b>1 767</b>	<b>100 %</b>

**Befolkning, sysselsättning och pendling 2021**

Befolkningen 16- år	2 593
Förvärvsarbetande med bostad i området	1 695
Förvärvsarbetande med arbetsplats i området	795
Inpendling	620
Utpendling	1 517
Nettopendling	- 897

**Inkomster 2020**

Avser 20–64 år	män	kvinnor	summa
Medianinkomst, tkr	435	358	396
Medelinkomst, tkr	453	361	407
Antal personer 20–64 år	898	881	1 779
Andel med inkomst, %	96,9	98,5	97,7

**Hushåll 2022**

Antal hushåll 2022-12-31	1 343
Personer per hushåll	2,52

**Invånare efter bakgrund 2022-12-31**

	0-w år antal	procent
Invånare efter medborgarskap		
svenska medborgare	3 327	98,4 %
utländska medborgare	53	1,6 %
summa	3 380	100 %
Invånare efter födelseland		
födda i Sverige	3 191	94,4 %
utrikes födda	189	5,6 %
summa	3 380	100 %
Invånare efter bakgrund		
svensk bakgrund	3 135	92,8 %
utländsk bakgrund	245	7,2 %
summa	3 380	100 %

**Bilnehav 2020**

Antal bilar vid årets utgång	1 602
Biltäthet, antal bilar per 1 000 invånare	471
Områdesindex (Index 100 = ant. bilar per 1 000 inv. i kn)	108
Andel hushåll med bil, %	81,2 %

**Boende efter lägenhetstyp 2022**

	Antal inv	andel
Befolkning 2022-12-31	3 380	100 %
Flerbostadshus		
- bostadsrätt	0	0 %
- hyresrätt	373	11,0 %
Småhus		
- bostadsrätt/hyresrätt	75	2,2 %
- äganderätt	2 893	85,6 %
Uppgift saknas	39	1,2 %

**Bostäder efter lägenhetstyp 2022**

	Antal lgh	andel
Flerbostadshus		
- bostadsrätt	0	0 %
- hyresrätt	242	17,5 %
Småhus		
- bostadsrätt/hyresrätt	48	3,5 %
- äganderätt	1 031	74,5 %
Övriga hus	15	1,1 %
Specialbostäder	48	3,5 %
<b>Totalt antal bostäder</b>	<b>1 384</b>	<b>100 %</b>

# Karta över indelningen

