

LUPP 2009

- Lokal uppföljning av ungdomspolitiken
Ungdomsstyrelsens kommunala ungdomsenkät

Syfte

Bild av ungdomars levnadsvillkor i Karlskrona

Hur förhåller sig Karlskrona kommuns satsningar

- till de nationella målen för ungdomspolitik?
- i jämförelse med andra kommuner?

Mål

Förbättra ungdomars levnadsvillkor i K-na

Enkät mars-april 2009 till varannan
elev i gymnasieskolorna (år 1-3)

= 1200

Antal svarande 869 (72%)

Tjejer 443 (51%)

Killar 424 (49%)

Hög reliabilitet

Hög validitet

Sammanfattning

Levnadsvillkor som i jämförbara kommuner

- Nöjda med skola och fritidsmöjligheter
- Begränsat inflytande i skolan och i samhället
- Tjejer har sämre hälsotillstånd än killar

Sammanfattning

Karlskrona kommun i riktning mot de nationella målen

- Ungdomspolitisk handlingsplan (betonar inflytande)
- Förvaltningsövergripande nätverk

Saknas

- Betoning på välfärds mål
- Samlat styrdokument över alla nationella målen

Globalt FN's barnkonvention (54 artiklar)

**EU Nya insatser för Europas ungdom
(4 prioriterade områden)**

**Sverige Makt att bestämma – rätt till välfärd
(lärande o personlig utveckling, hälsa
o utsatthet, inflytande o representation,
egen försörjning, kultur o fritid)**

Inflytande i skolan

Vill

vara med och
bestämna ganska
till väldigt mycket:

74%

Får

vara med och
bestämna ganska
till väldigt mycket:

33%

Förhållanden i skolan

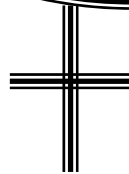
Bra stämning	84%
Mobbning, ett problem	12%
Främlingsfientlighet, ett problem	18%
Sexuella trakasserier, ett problem	19%
Elever-lärare respektfullt bemötande	68%

Förhållanden i skolan

**Tjejer får bättre
möjligheter**

Ja svarar 9%

(t 3% - k 11%)



**Killar får bättre
möjligheter**

Ja svarar 6%

(t 5% - k 6%)



Fritid

56 % lagom fritid (killar 64 % - tjejer 48 %)

36 % för lite fritid (killar 28 % - tjejer 44 %)

8 % vet inte vad de ska göra med sin fritid

Föreningsaktivitet

61 % aktiva i idrottsförening

67 % motionerar utanför idrottsförening

4-5 % förtroendeuppdrag i idrottsförening

1-5 % medlemmar i övriga föreningar

Man kan vara medlem i flera föreningar!

Träffpunkter

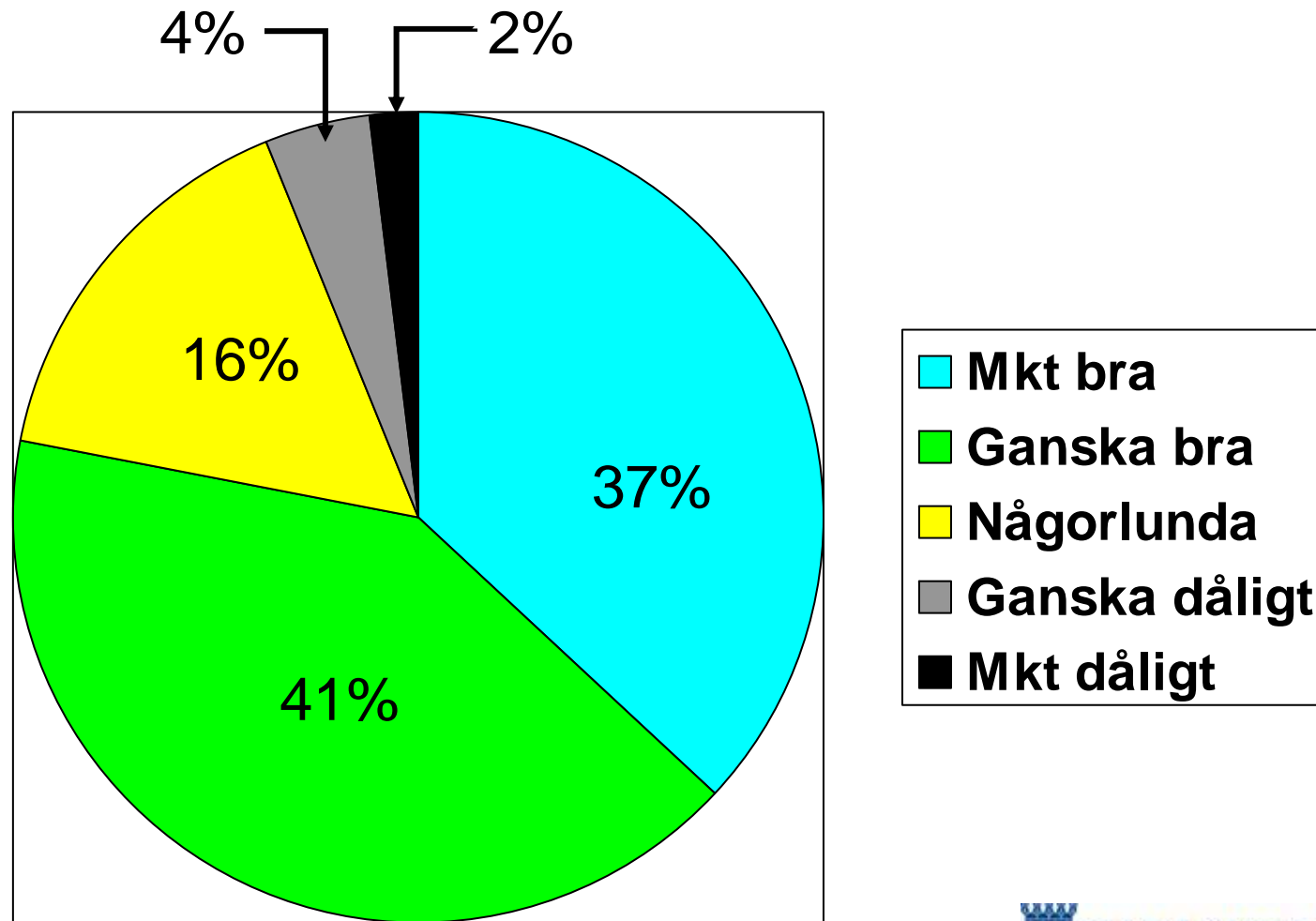
	<u>Killar</u>	<u>Tjejer</u>
Hemma	72 %	85 %
Utomhus	29 %	18 %
Café	8 %	29 %
Idrottsaktivitet	20 %	14 %

Vanligaste aktiviteter

- görs dagligen eller varje vecka

Umgås med kompisar	90 %	
Surfar/chattar	87 %	
Hjälper till hemma	78 %	(83% t – 72% k)
Idrott/motion ej klubb	65 %	
Idrott/motion i klubb	54 %	
Är i naturen	54 %	
Skriver	50 %	(55% t – 45% k)
Läser	48 %	(53% t – 44% k)
Spelar datorspel	47 %	(22% t – 72% k)

Hur mår ungdomar i Karlskrona?



Besvär

Dagligen el fler ggr/v	Killar %	Tjejer %
Huvudvärk	14	36
Ont i magen	9	22
Svårt att somna	22	27
Känt sig stressad	32	58
Trött under dagen	52	72
Sovit dåligt på natten	27	31

mobbing

9 % har senaste halvåret blivit
mobbade/utfrysta

8 % hade själva deltagit i
mobbing/utfrysning

Bruk av droger

Alkohol

Ngn gång/mån	40%
Mer än ngn gång/mån	4%

Alkoholkonsumtionen ökar med åldern.

18 % dricker aldrig alkohol

Narkotika (använt någon gång)

Hasch/marijuana	14%	(k 17% - t 11%)
Annan typ	6 %	(k 9% - t 4%)

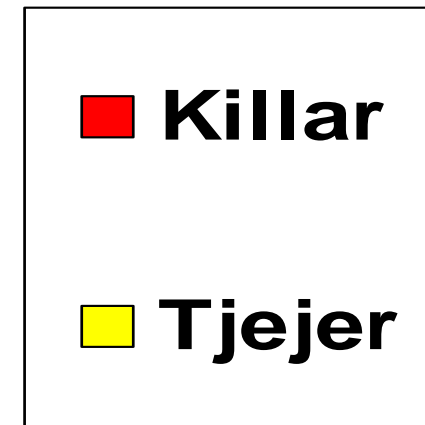
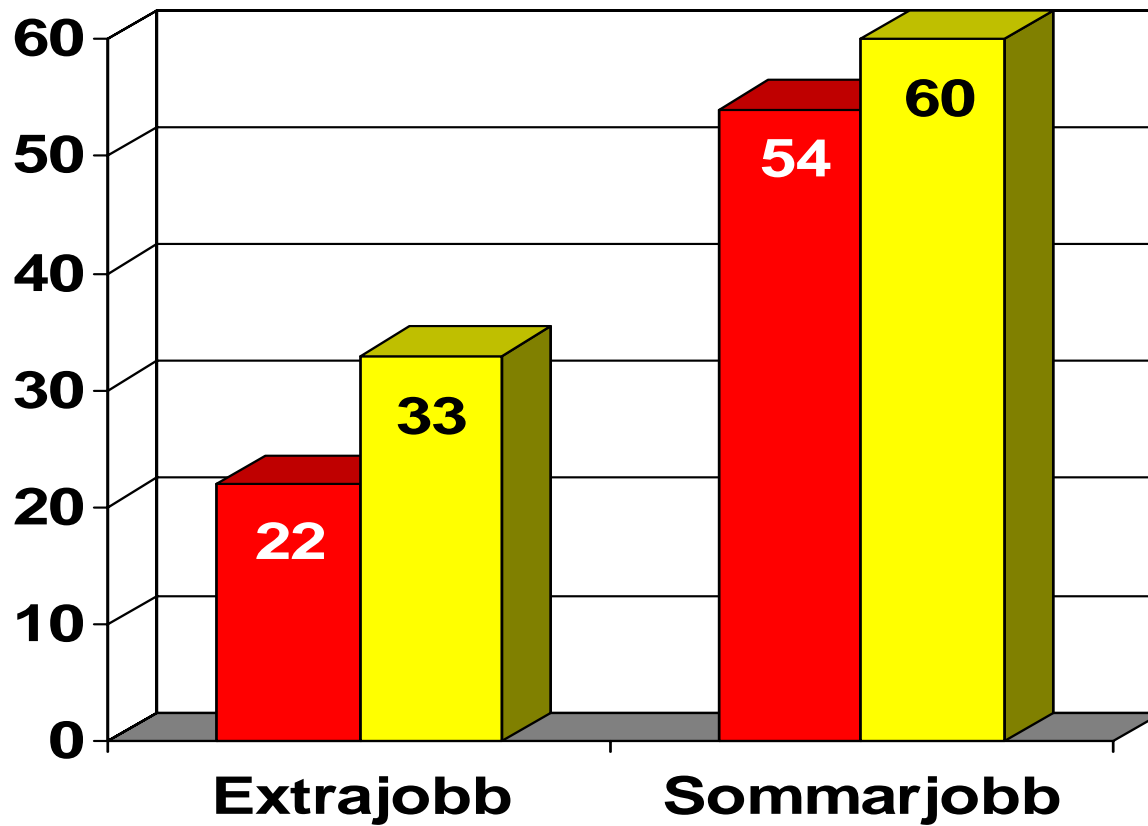
Alkohol

62 % får dricka för sina föräldrar

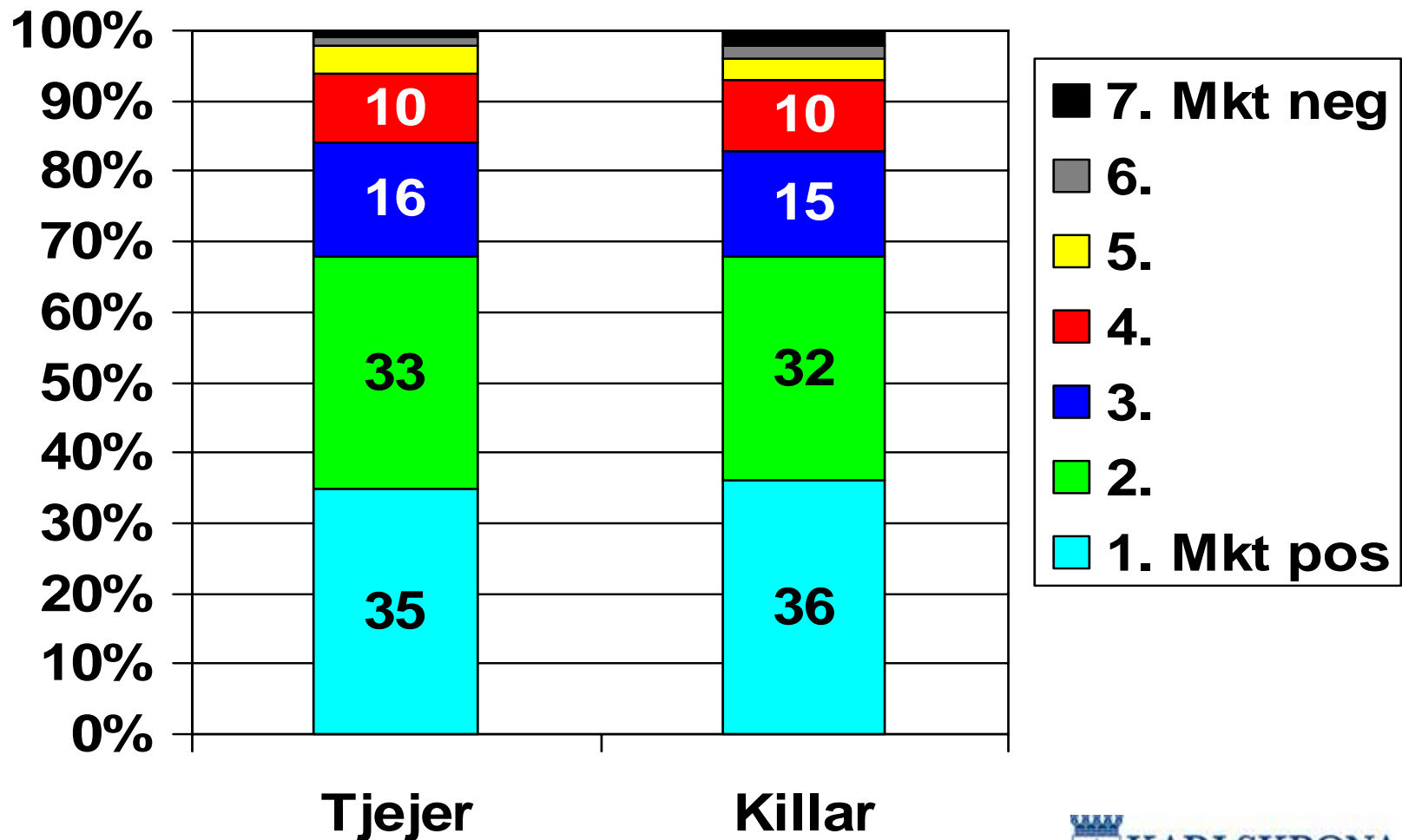
20 % vet inte om de får eller inte får
dricka för sina föräldrar

Köps av kompis/syskon, annan vuxen eller förälder.

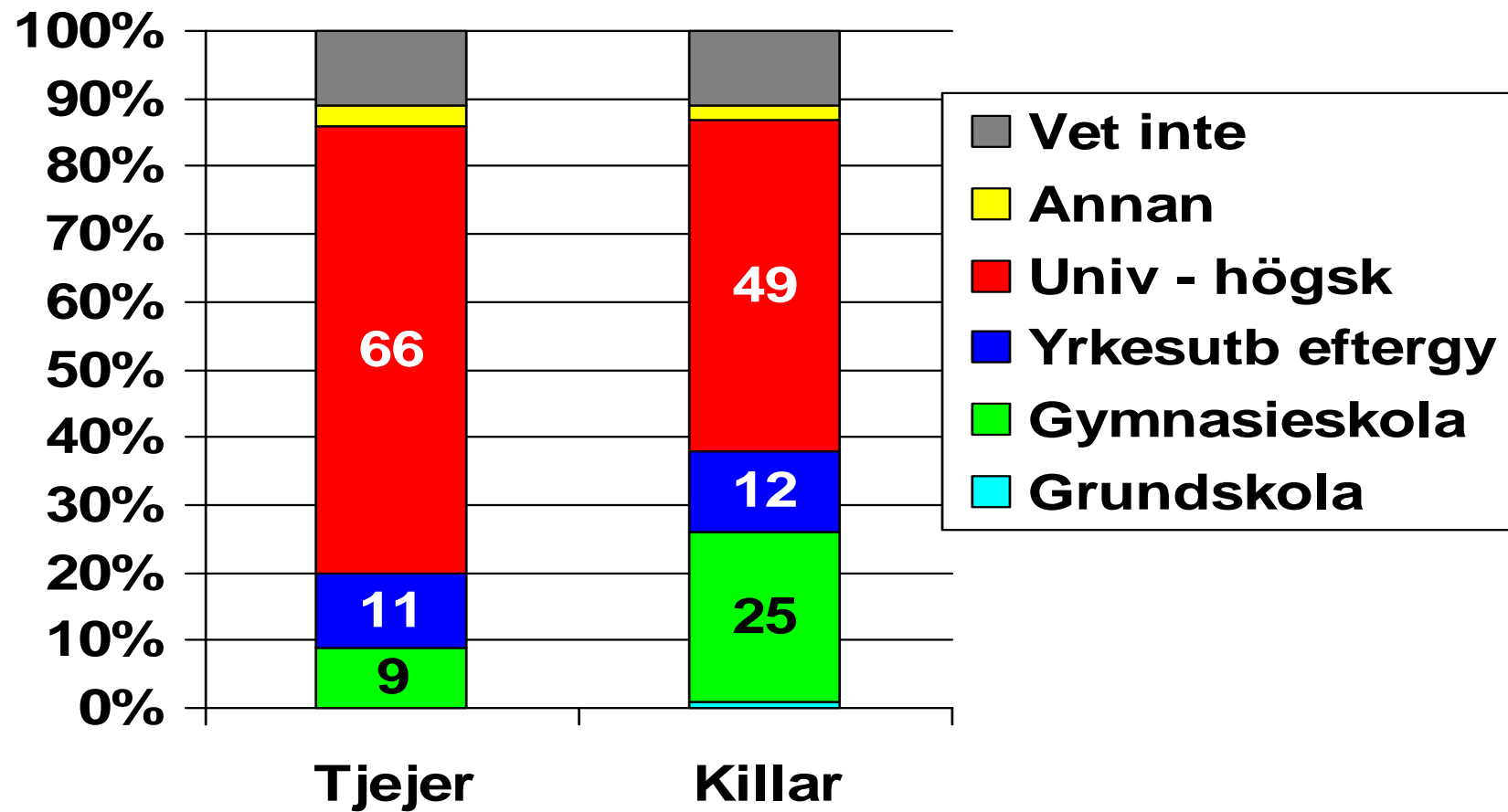
Arbete




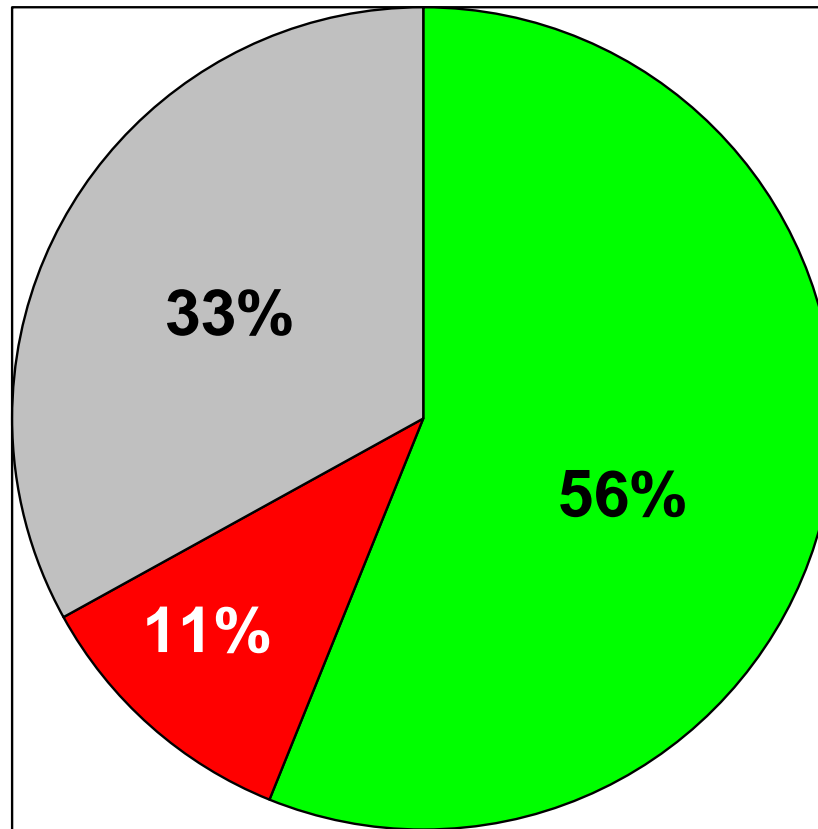
Hur ser du allmänt på framtiden?



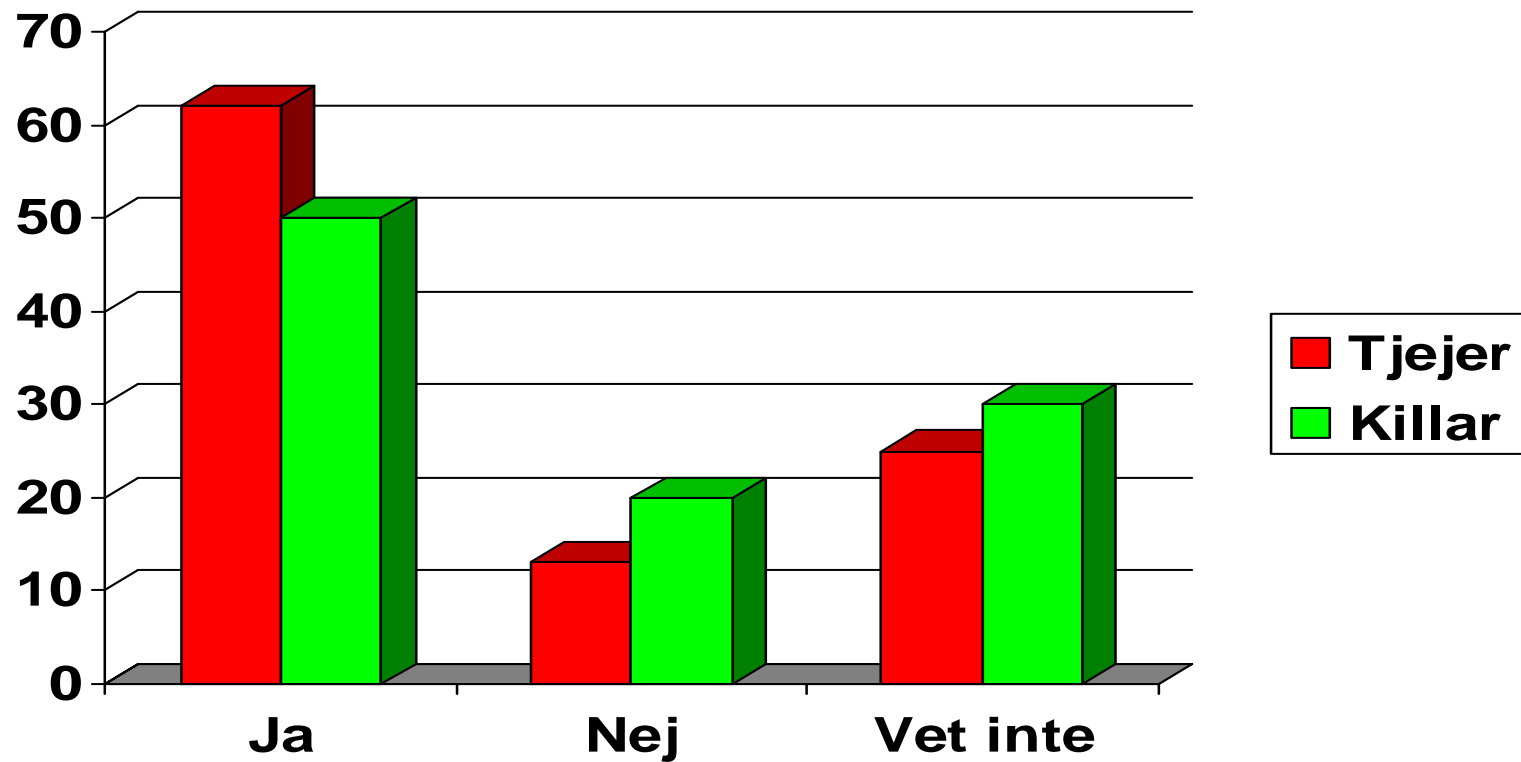
Utbildningsmål



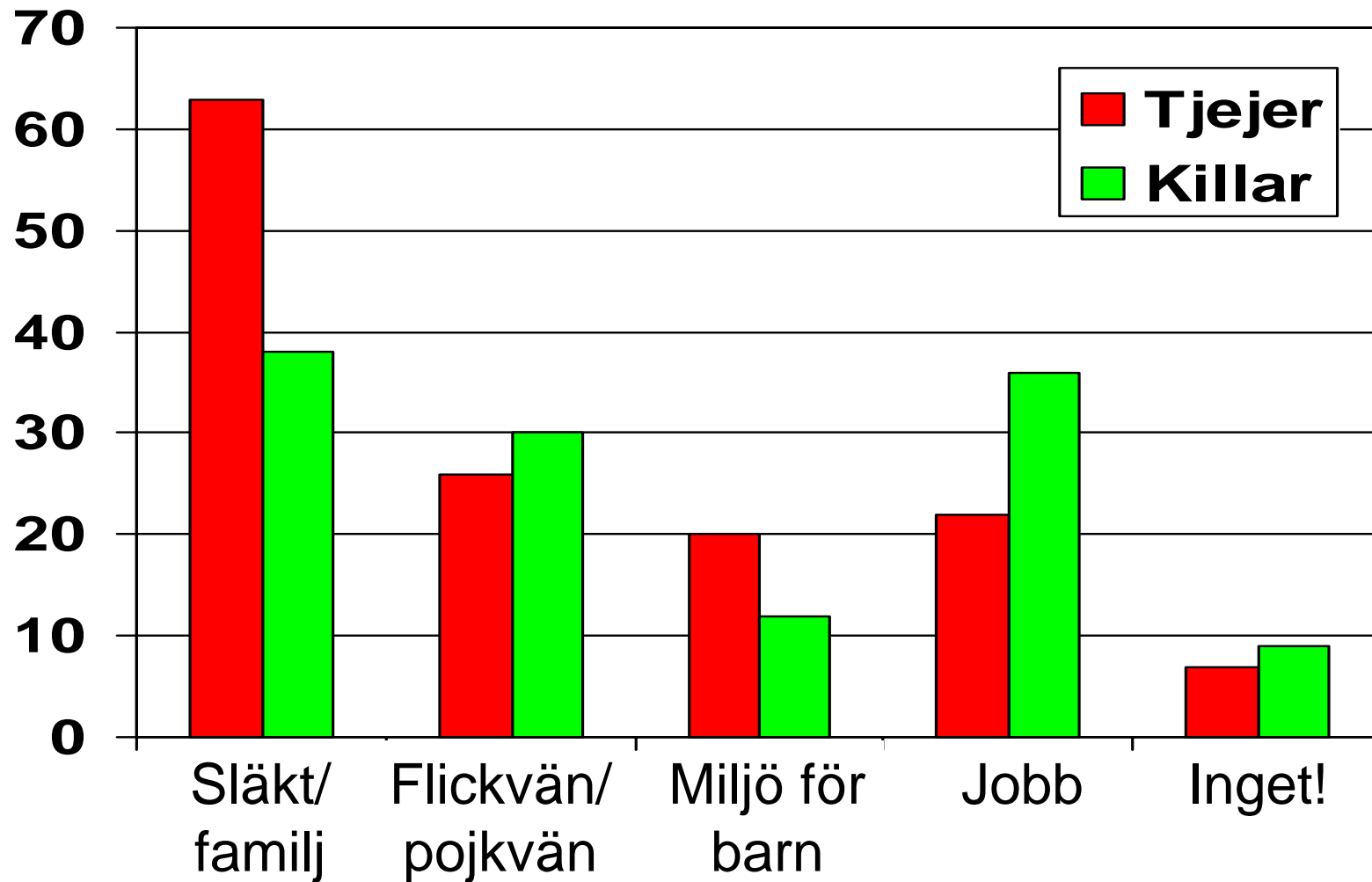
Starta eget ?



Flytta från Karlskrona ?



Flytta tillbaka till Karlskrona ?



Politiker bör satsa på

Arbete för unga	40%
Sjukvård	40%
Skola	35%
Arbete mot kriminalitet	34%
Lika lön för lika arbete män/kvinnor	34%
Arbete mot främlingsfientlighet/rasism	24%

Politiskt intresse

7 % är mycket intresserade

22 % är ganska intresserade

31 % är inte särskilt intresserade

40 % är inte alls intresserade

26 % vill vara med och påverka i frågor som rör hemkommunen och 74 % vill inte.

Träffa politikerna ?

34 % vill träffa kommunens beslutsfattare

Politiker är anonyma!

Politiker lyssnar inte!

66 % vill inte träffa någon beslutsfattare

Vikten av möten

Att beslutsfattare i kommunen och grupper av ungdomar träffas och diskuterar tycker

31 % är mycket viktigt

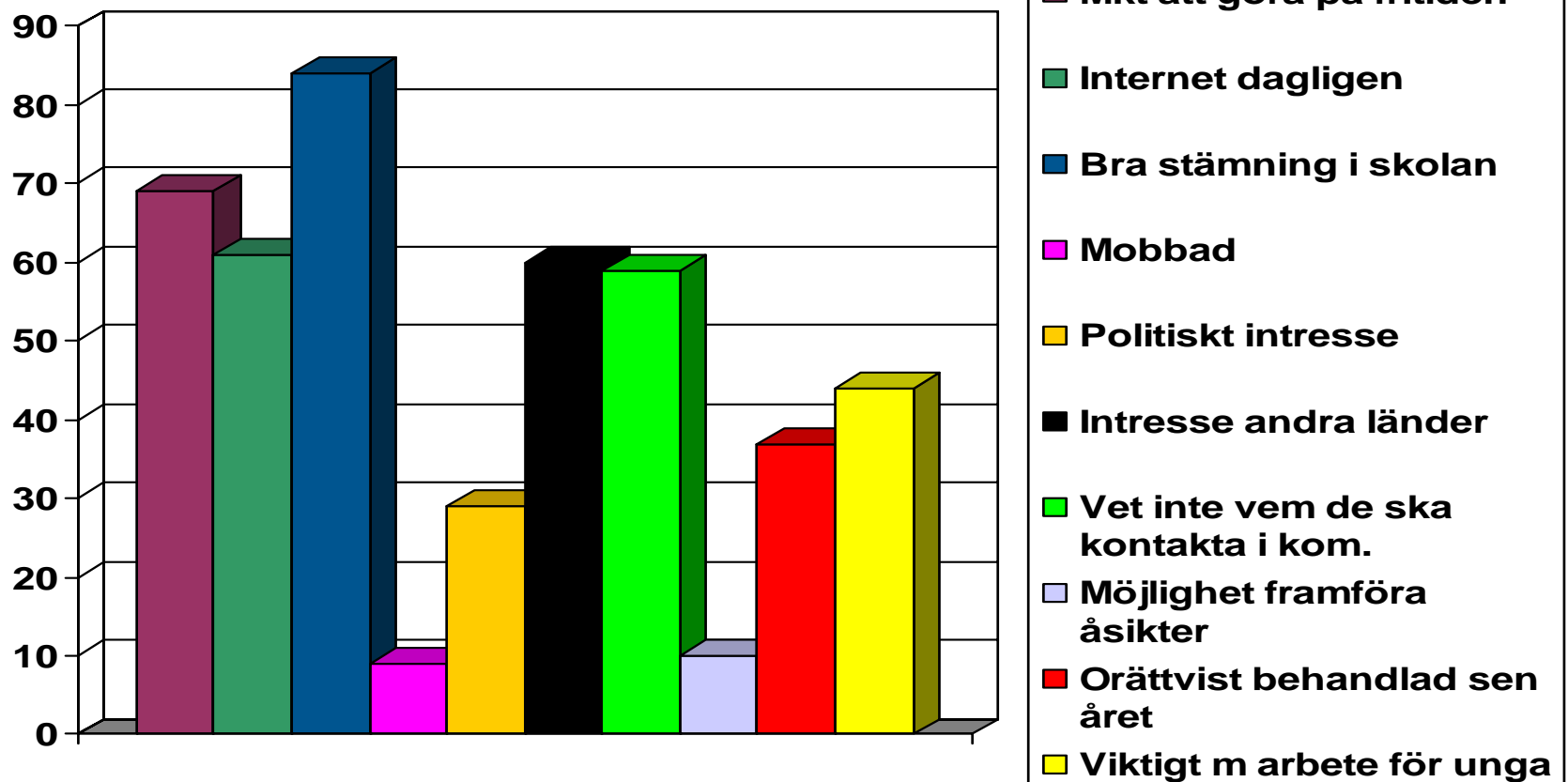
36 % är ganska viktigt

22 % är varken viktigt eller oviktigt

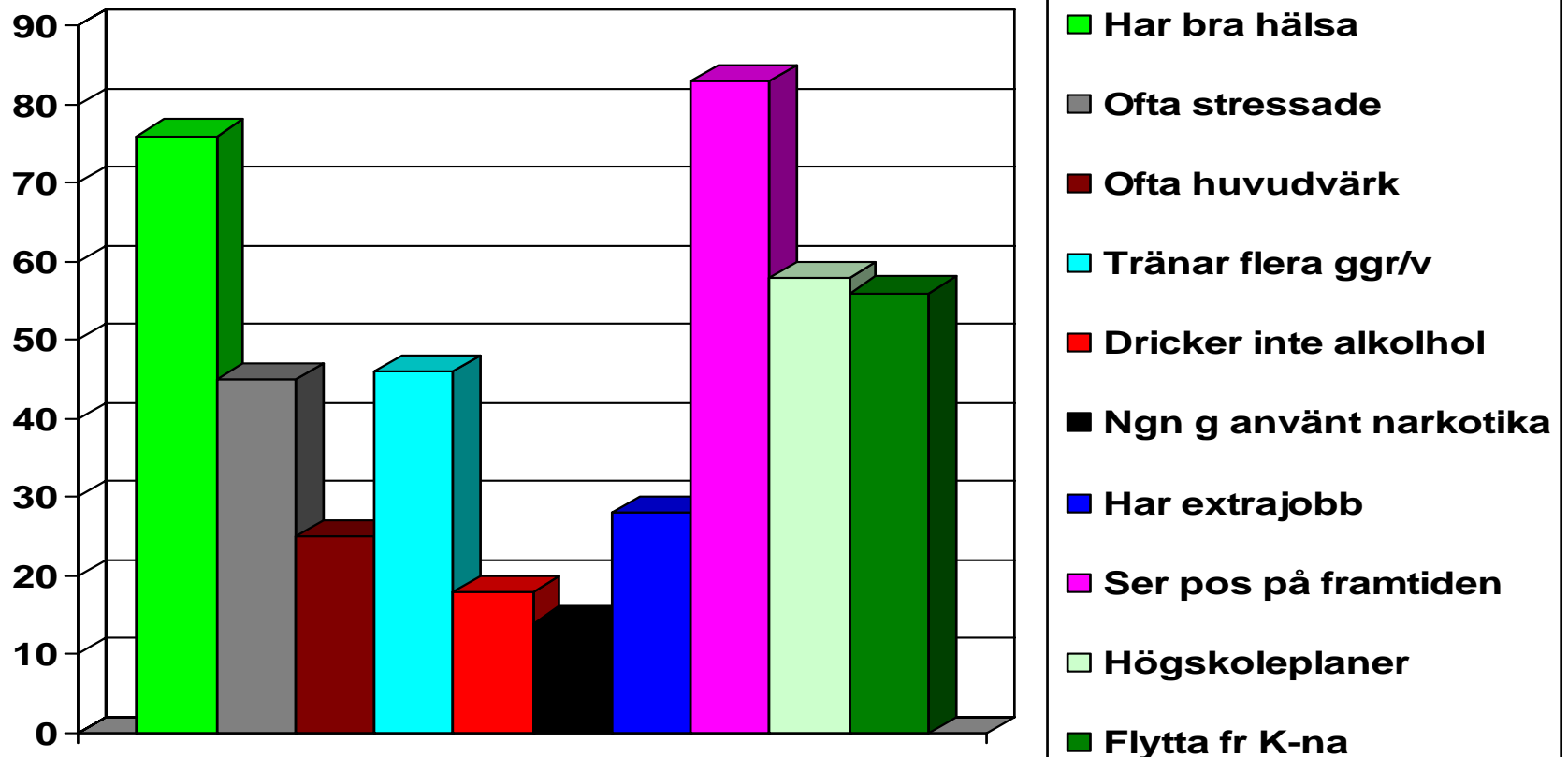
5 % är inte särskilt viktigt

6 % är inte alls viktigt.

Ungdomars situation, sammanfattning (1)



Ungdomars situation, sammanfattning (2)



Slutsats

3 prioriterade förbättringsområden generellt

1

Att öka ungdomars möjligheter till inflytande

*Demokrati ▶ Bemötande ▶ Delaktighet ▶ Engagemang ▶
Intresse ▶ Prestationer ▶ Resultat ▶ Kvalitet ▶ Effektivitet
▶ Ekonomi ▶ Nöjda medborgare...*

Slutsats

3 prioriterade förbättringsområden generellt

2

Ett samlat kommunalt styrdokument bör skapas utifrån de nationella målen för ungdomspolitik!

Slutsats

3 prioriterade förbättringsområden generellt

3

**Gränsöverskridande samverkan i ungdoms-
politiska frågor.**